



PRŮKAZ ENERGETICKÉ NÁROČNOSTI BUDOVY

(vyhl. č. 78/2013 Sb.)

**Bytový dům
Raisova 803/7 a 9, Praha 6 - Bubeneč**



Předkládá: POLYTIOM s.r.o.
Korunní 810/104, 101 00 Praha 10
IČ: 24274917

Evidenční číslo: PENB769/14082
Autorizace: Ing. Jan Škráček
Energetický specialista č. 0769

10. prosinec 2014



MINISTERSTVO PRŮMYSLU A OBCHODU

Na Františku 32, 110 15 Praha 1

Ing. Jan Škráček

r. č. 810717/5307

je oprávněn

provádět energetický audit

s platností od 20.11.2009

vypracovávat průkazy energetické náročnosti budovy

s platností od 25.10.2012

provádět kontroly kotlů

s platností od 25.10.2012

provádět kontroly klimatizace


s platností od 25.10.2012



podle zákona č. 406/2000 Sb., o hospodaření energií ve znění pozdějších předpisů.

Číslo oprávnění: 0769

V Praze dne 25. října 2012


Ing. Pavel Šolc

náměstek ministra průmyslu a obchodu

Průkaz energetické náročnosti budovy je vypracován z požadavku zákona č. 406/2000 Sb. o hospodaření energií, ve znění pozdějších předpisů (zákon č. 318/2012 Sb.) a prováděcí vyhlášky č. 78/2013 Sb., která nabyla účinnosti dne 1.4.2013.

Normy spjaté s výpočtem energetické náročnosti budovy:

Tepelná technika

- ČSN 730540 a související normy

Vytápění

- ČSN EN ISO 13 790
- ČSN EN 15316-1
- ČSN EN 15316-2
- ČSN EN 15316-4-1

Větrání

- ČSN EN 15665
- ČSN EN 15241
- ČSN EN 15242
- ČSN EN 15243

Ohřev TV

- ČSN EN 15316-3

Osvětlení

- ČSN EN 15193
- ČSN EN 15665

K vypracování průkazu energetické náročnosti budovy byly dále použity tyto podklady:

- vyhláška 78/2013 Sb.
- projektová dokumentace
- vlastní fotodokumentace
- informace od stávajícího vlastníka objektu

Z technické a projektové dokumentace není zřejmé přesné složení a skladba některých obalových konstrukcí. Skladby jednotlivých konstrukcí na hranici obálky budovy, tzn. skladby konstrukcí ohraničujících vytápěnou část budovy, byly převzaty z dostupné dokumentace. V případě nedostatečných podkladů byly tyto parametry odhadnuty na základě znalosti místních poměrů a období výstavby objektu či převzaty z publikace Tepelně technické a energetické vlastnosti budov, Doc. Ing. Jaroslav Řehánek, DrSc., Ing. Antonín Janouš, Ing. Jaroslav Šafránek, Ing. Petr Kučera, CSc, kterou vydalo nakladatelství GRADA Publishing. Veškerá zjednodušení a odhady jsou provedeny vždy na stranu bezpečnosti.

Nebyly provedeny žádné destruktivní zkoušky konstrukcí. Parametry technologických zařízení a skladby v zakrytých konstrukcích vč. vlivu tepelných vazeb byly odborně odhadnuty na základě zkušeností a stáří.

Odborný výpočet byl proveden pomocí Svoboda Software 2014 – Stavební fyzika, Energie 2014. Výpočtová část je archivována u zpracovatele PENB.

Stručný popis energetického a technického zařízení budovy

Bytový dům je vytápěn pomocí lokálních plynových zdrojů umístěných v jednotlivých bytech. Podle předložených zápisů byla provedena revize komínů a přehled spalinových cest v lednu 2013 firmou Kominictví Šalounová s.r.o., Na Břehu 31, Praha 9.

Příprava TV je řešena lokálně nepřímým akumulacním ohřevem ze zdrojů na ZP.

Elektrická energie je využívána především k osvětlení.

Větrání domu je přirozené okny, chlazení není instalováno.

Stručný popis budovy

Bytový dům v ulici Raisova č.p. 803/7a9 byl postaven ve dvacátých letech 20. století. Jedná se o součást čtvercového uzavřeného bloku domů s vnitřním dvorem. Posuzovaný dům je obdélníkového půdorysu s jedním podzemním a sedmi nadzemními podlažími. Severní průčelí je situováno směrem k ulici Raisova, jižní průčelí směřuje do uzavřeného dvora. Východní a západní štíty jsou stavebně spojeny se sousedícími domy bloku a sousedí s vytápěnými prostory. Budova se nachází se v památkově chráněné zóně.

1.PP označované jako sklepy je v celém půdorysu a je nevytápěné. Sedmé podlaží je podkrovní a bylo přistavěno v době výstavby. Přibližně v roce 2000 byla realizována půdní vestavba tří mezaninových bytů. Na dvorní straně byla v úrovni 8.NP vytvořena terasa. Střecha budovy je kombinace sedlové střechy s vikýřky a střechy pultové nad mezonetovou přístavbou. Všechny střešní konstrukce včetně terasy jsou zateplené 160 mm TI.

Dům je postaven z plných cihel na VPC maltu o tl. 750 – 450 mm do exteriéru, do interiéru 300 mm. Na přístavbě z roku 2000 je veškeré zdivo z pórobetonových tvárnic YTONG tl. 300 mm.

Původní dřevěné dvojité otvorové výplně jsou v současnosti až na výjimky nahrazeny výplněmi plastovými s termoizolačním dvojsklem ($U_w = 1,3 \text{ W/m}^2\text{K}$).



Protokol k průkazu energetické náročnosti budovy

Účel zpracování průkazu

<input type="checkbox"/> Nová budova	<input type="checkbox"/> Budova užívaná orgánem veřejné moci
<input type="checkbox"/> Prodej budovy nebo její části	<input type="checkbox"/> Pronájem budovy nebo její části
<input type="checkbox"/> Větší změna dokončené budovy	
<input checked="" type="checkbox"/> Jiný účel zpracování: dle zákona č. 406/2000 Sb., ve znění pozdějších předpisů, § 7a, odst. 1c, pod písm. 1	

Základní informace o hodnocené budově

Identifikační údaje budovy	
Adresa budovy (místo, ulice, popisné číslo, PSČ):	Raisova 803 / 7 a 9 160 00 Praha 6 - Bubeneč
Katastrální území:	Bubeneč (730106)
Parcelní číslo:	825
Datum uvedení budovy do provozu (nebo předpokládané datum uvedení do provozu):	cca 1925
Vlastník nebo stavebník:	Společenství Raisova 7 a 9
Adresa:	Raisova 803 / 9 160 00 Praha 6 - Bubeneč
IČ:	27370607
Tel./e-mail:	-

Typ budovy		
<input type="checkbox"/> Rodinný dům	<input checked="" type="checkbox"/> Bytový dům	<input type="checkbox"/> Budova pro ubytování a stravování
<input type="checkbox"/> Administrativní budova	<input type="checkbox"/> Budova pro zdravotnictví	<input type="checkbox"/> Budova pro vzdělávání
<input type="checkbox"/> Budova pro sport	<input type="checkbox"/> Budova pro obchodní účely	<input type="checkbox"/> Budova pro kulturu
<input type="checkbox"/> Jiné druhy budovy:		

Geometrické charakteristiky budovy		
Parametr	jednotky	hodnota
Objem budovy V (objem částí budovy s upravovaným vnitřním prostředím vymezený vnějšími povrchy konstrukcí obálky budovy)	[m ³]	13 595,0
Celková plocha obálky budovy A (součet vnějších ploch konstrukcí ohraničujících objem budovy V)	[m ²]	2 890,7
Objemový faktor tvaru budovy A/V	[m ² /m ³]	0,21
Celková energeticky vztažná plocha budovy A _c	[m ²]	4 045,0

Druhy energie (energonositele) užívané v budově	
<input type="checkbox"/> Hnědé uhlí	<input type="checkbox"/> Černé uhlí
<input type="checkbox"/> Topný olej	<input type="checkbox"/> Propan-butan/LPG
<input type="checkbox"/> Kusové dřevo, dřevní štěpka	<input type="checkbox"/> Dřevěné peletky
<input checked="" type="checkbox"/> Zemní plyn	<input checked="" type="checkbox"/> Elektřina
<input type="checkbox"/> Soustava zásobování tepelnou energií (dálkové teplo): <u>podíl OZE:</u> <input type="checkbox"/> do 50 % včetně, <input type="checkbox"/> nad 50 do 80 %, <input type="checkbox"/> nad 80 %	
<input type="checkbox"/> Energie okolního prostředí (např. sluneční energie): <u>účel:</u> <input type="checkbox"/> na vytápění, <input type="checkbox"/> pro přípravu teplé vody, <input type="checkbox"/> na výrobu elektrické energie	
<input type="checkbox"/> Jiná paliva nebo jiný typ zásobování:	

Druhy energie dodávané mimo budovu		
<input type="checkbox"/> Elektřina	<input type="checkbox"/> Teplo	<input checked="" type="checkbox"/> Žádné

Informace o stavebních prvcích a konstrukcích a technických systémech**A) stavební prvky a konstrukce****a.1) požadavky na součinitel prostupu tepla**

Konstrukce obálky budovy	Plocha A_j	Součinitel prostupu tepla			Činitel tepl. redukce b_j	Měrná ztráta prostupem tepla $H_{T,j}$
		Vypočtená hodnota U_j	Referenční hodnota $U_{N,rc,j}$	Splněno		
	[m ²]	[W/(m ² .K)]	[W/(m ² .K)]	[ano/ne]	[-]	[W/K]
Okna plast S	159,8	1,30	-	-	1,00	207,7
Okna plast J	13,1	1,30	-	-	1,00	17,0
Okna dř.dvojitá S	12,6	2,40	-	-	1,00	30,2
Vstup plast S	6,7	1,40	-	-	1,00	9,4
Vstup plast J	6,7	1,40	-	-	1,00	9,4
Okna plast V	2,4	1,30	-	-	1,00	3,1
Okna plast Z	2,4	1,30	-	-	1,00	3,1
Střešní okna Velux	3,0	1,30	-	-	1,00	3,9
Okna dř.dvojitá J	3,4	2,40	-	-	1,00	8,2
SO1 CP průčelí	1 101,2	1,11	-	-	1,00	1 222,3
SO2 průčelí YTG	67,2	0,28	-	-	1,00	18,8
SCH1 pl.(terasa)	43,0	0,23	-	-	1,00	9,9
SO3 štítový YTG	123,3	0,28	-	-	1,00	34,5
SCH2 šikmá	354,8	0,24	-	-	1,00	85,2
SCH3 pultová	198,2	0,24	-	-	1,00	47,6
SO3 CP průčelí	241,4	1,11	-	-	1,00	268,0
SCH4 pultová	15,6	0,24	-	-	1,00	3,7
PO2 nad NVT sklepy	53,3	1,10	-	-	0,57	33,4
PO1 nad NVT sklepy	482,2	1,10	-	-	0,57	302,3
Tepelné vazby						202,3
Celkem	2 890,3	x	x	x	x	2 520,0

Poznámka: Hodnocení splnění požadavku je vyžadováno jen u větší změny dokončené budovy a při jiné, než větší změně dokončené budovy v případě plnění požadavku na energetickou náročnost budovy podle § 6 odst. 2 písm. c).

PO – podlaha
SO – stěna obvodová
SCH – střecha
CP – cihla plná
YTG – ytong
VT/NVT – vytápěný/nevytápěný prostor
TI – tepelná izolace, termoizolační

a.2) požadavky na průměrný součinitel prostupu tepla

Zóna	Převažující návrhová vnitřní teplota	Objem zóny	Referenční hodnota průměrného součinitele prostupu tepla zóny	Součin
	$\theta_{im,j}$	V_j	$U_{em,R,j}$	$V_j \cdot U_{em,R,j}$
	[°C]	[m ³]	[W/(m ² .K)]	[W.m/K]
Obytné prostory	20,0	12 243,0	0,40	4 897,20
Chodby a schodiště	15,0	1 352,0	0,66	892,32
Celkem	x	13 595,0	x	5 789,52

Budova	Průměrný součinitel prostupu tepla budovy		
	Vypočtená hodnota U_{em} ($U_{em} = H_T/A$)	Referenční hodnota $U_{em,R}$ ($U_{em,R} = \Sigma(V_j \cdot U_{em,R,j})/V$)	Splněno
	[W/(m ² K)]	[W/(m ² K)]	[ano/ne]
Budova jako celek	0,87	0,43	ne

Poznámka: Hodnocení splnění požadavku je vyžadováno u nové budovy, budovy s téměř nulovou spotřebou energie a u větší změny dokončené budovy v případě plnění požadavku na energetickou náročnost budovy podle § 6 odst. 2 písm. a) a písm. b).

B) technické systémy

b.1.a) vytápění

Hodnocená budova/zóna	Typ zdroje	Ergo-nositel	Pokrytí dílčí potřeby energie na vytápění	Jmenovitý tepelný výkon	Účinnost výroby energie zdrojem tepla ²⁾		Účinnost distribuce energie na vytápění $\eta_{H,dis}$	Účinnost sdílení energie na vytápění $\eta_{H,em}$
					$\eta_{H,gen}$	COP		
	[-]	[-]	[%]	[kW]	[%]	[-]	[%]	[%]
Referenční budova	x ¹⁾	x	x	x	80	--	85	80
Hodnocená budova/zóna:								
Obytné prostory	Lokální zdroje na ZP	zemní plyn	100,0	N/A	90		90	89
Chodby a schodiště	Lokální zdroje na ZP	zemní plyn	100,0	N/A	90		90	89

Poznámka: ¹⁾ symbol **x** znamená, že není nastaven požadavek na referenční hodnotu,

²⁾ v případě soustavy zásobování tepelnou energií se nevyplňuje

b.1.b) požadavky na účinnost technického systému k vytápění

Hodnocená budova/zóna	Typ zdroje	Účinnost výroby energie zdrojem tepla $\eta_{H,gen}$ nebo $COP_{H,gen}$	Účinnost výroby energie referenčního zdroje tepla $\eta_{H,gen,rq}$ nebo $COP_{H,gen}$	Požadavek splněn
	[-]	[%]	[%]	[ano/ne]

Poznámka: Hodnocení splnění požadavku je vyžadováno jen u větší změny dokončené budovy a při jiné, než větší změně dokončené budovy v případě plnění požadavku na energetickou náročnost budovy podle § 6 odst. 2 písm. c).

b.2.a) chlazení

Hodnocená budova/zóna	Typ systému chlazení	Ergonositel	Pokrytí dílčí potřeby energie na chlazení	Jmenovitý chladicí výkon	Chladicí faktor zdroje chladu $EER_{C,gen}$	Účinnost distribuce energie na chlazení $\eta_{C,dis}$	Účinnost sdílení energie na chlazení $\eta_{C,em}$
	[-]	[-]	[%]	[kW]	[-]	[%]	[%]
Referenční budova	x	x	x	x			
Hodnocená budova/zóna:							

b.2.b) požadavky na účinnost technického systému k chlazení

Hodnocená budova/zóna	Typ systému chlazení	Chladicí faktor zdroje chladu $EER_{C,gen}$	Chladicí faktor referenčního zdroje chladu $EER_{C,gen}$	Požadavek splněn
	[-]	[-]	[-]	[ano/ne]

Poznámka: Hodnocení splnění požadavku je vyžadováno jen u větší změny dokončené budovy a při jiné, než větší změně dokončené budovy v případě plnění požadavku na energetickou náročnost budovy podle § 6 odst. 2 písm. c).

b.3.) větrání

Hodnocená budova/zóna	Typ větracího systému	Energonositel	Tepelný výkon	Chladičí výkon	Pokrytí dílčí potřeby energie na větrání	Jmen. elektr. příkon systému větrání	Jmen. objem. průtok větracího vzduchu	Měrný příkon ventilátoru nuceného větrání SFP _{ahu}
	[-]	[-]	[kW]	[kW]	[%]	[kW]	[m ³ /hod]	[W.s/m ³]
Referenční budova	x	x	x	x	x	x	x	
Hodnocená budova/zóna:								
Obytné prostory	přirozené větrání							
Chodby a schodiště	přirozené větrání							

b.4.) úprava vlhkosti vzduchu

Hodnocená budova/zóna	Typ systému vlhčení	Energonositel	Jmenovitý elektrický příkon	Jmenovitý tepelný výkon	Pokrytí dílčí dodané energie na úpravu vlhkosti	Účinnost zdroje úpravy vlhkosti systému vlhčení $\eta_{RH+,gen}$
	[-]	[-]	[kW]	[kW]	[%]	[%]
Referenční budova	x	x	x	x	x	
Hodnocená budova/zóna:						

Hodnocená budova/zóna	Typ systému odvlhčení	Energonositel	Jmen. elektr. příkon	Jmen. tepelný výkon	Pokrytí dílčí potřeby energie na úpravu odvlhčení	Jmen. chladičí výkon	Účinnost zdroje úpravy vlhkosti systému odvlhčení $\eta_{RH-,gen}$
	[-]	[-]	[kW]	[kW]	[%]	[kW]	[%]
Referenční budova	x	x	x	x	x	x	
Hodnocená budova/zóna:							

b.5.a) příprava teplé vody (TV)

Hodnocená budova/zóna	Systém přípravy TV v budově	Energo-nositel	Pokrytí dílčí potřeby energie na přípravu teplé vody	Jmen. příkon pro ohřev TV	Objem zásob níku TV	Účinnost zdroje tepla pro přípravu teplé vody ¹⁾		Měrná tepelná ztráta zásobníku teplé vody $Q_{W,st}$	Měrná tepelná ztráta rozvodů teplé vody $Q_{W,dis}$
						$\eta_{W,gen}$	COP		
						[-]	[-]		
Referenční budova	x	x	x	x	x	85	--	5,0	150
Hodnocená budova/zóna:									
Obytné prostory	Lokální nepřímý akumuláční ohřev ZP	zemní plyn	100,0	N/A	4000	90		2	44

Poznámka: ¹⁾ v případě soustavy zásobování tepelnou energií se nevyplňuje

b.5.b) požadavky na účinnost technického systému k přípravě teplé vody

Hodnocená budova/zóna	Typ systému k přípravě teplé vody	Účinnost zdroje tepla pro přípravu teplé vody $\eta_{W,gen}$ nebo $COP_{W,gen}$	Účinnost referenčního zdroje tepla pro přípravu teplé vody $\eta_{W,gen,rq}$ nebo $COP_{W,gen}$	Požadavek splněn
		[-]	[%]	[%]

Poznámka: Hodnocení splnění požadavku je vyžadováno jen u větší změny dokončené budovy a při jiné, než větší změně dokončené budovy v případě plnění požadavku na energetickou náročnost budovy podle § 6 odst. 2 písm. c).

b.6.) osvětlení

Hodnocená budova/zóna	Typ osvětlovací soustavy	Pokrytí dílčí potřeby energie na osvětlení	Celkový elektrický příkon osvětlení budovy	Průměrný měrný příkon pro osvětlení vztažený k osvětlenosti zóny $p_{L,ix}$
	[-]	[%]	[kW]	[W/(m ² .lx)]
Referenční budova	x	x	x	0,05
Hodnocená budova/zóna:				
Obytné prostory	Kombinovaná	100,0	14,6	0,05
Chodby a schodiště	Žárovková	100,0	1,6	0,05

Energetická náročnost hodnocené budovy

a) seznam uvažovaných zón a dílčí dodané energie v budově

Hodnocená budova/zóna	Vytápění EP _H	Chlazení EP _C	Nucené větrání EP _F		Příprava teplé vody EP _W	Osvětlení EP _L	Výroba z OZE nebo kombinované výroby elektřiny a tepla	
			Bez úpravy vlhčení	S úpravou vlhčením			Pro budovu	Pro budovu i dodávku mimo budovu
Obytné prostory	<input checked="" type="checkbox"/>	<input type="checkbox"/>	<input type="checkbox"/>	<input type="checkbox"/>	<input checked="" type="checkbox"/>	<input checked="" type="checkbox"/>	<input type="checkbox"/>	<input type="checkbox"/>
Chodby a schodiště	<input checked="" type="checkbox"/>	<input type="checkbox"/>	<input type="checkbox"/>	<input type="checkbox"/>	<input type="checkbox"/>	<input checked="" type="checkbox"/>	<input type="checkbox"/>	<input type="checkbox"/>
	<input type="checkbox"/>	<input type="checkbox"/>	<input type="checkbox"/>	<input type="checkbox"/>	<input type="checkbox"/>	<input type="checkbox"/>	<input type="checkbox"/>	<input type="checkbox"/>

b) dílčí dodané energie

ř.			Vytápění		Chlazení		Větrání		Úprava vlhkosti vzduchu		Příprava teple vody		Osvětlení	
			Ref. budova	Hod. budova	Ref. budova	Hod. budova	Ref. budova	Hod. budova	Ref. budova	Hod. budova	Ref. budova	Hod. budova	Ref. budova	Hod. budova
(1)	Potřeba energie	[MWh/rok]	193,466	315,089			x	x			122,056	122,056	x	x
(2)	Vypočtená spotřeba energie	[MWh/rok]	355,637	437,077							163,778	143,423	24,229	24,229
(3)	Pomocná energie	[MWh/rok]	18,045	35,514										
(4)	Dílčí dodaná energie (ř.4)=(ř.2)+(ř.3)	[MWh/rok]	373,682	472,591							163,778	143,423	24,229	24,229
(5)	Měrná dílčí dodaná energie na celkovou energeticky vztáženou plochu (ř.4) / m ²	[kWh/(m ² .rok)]	92	117							40	35	6	6

c) výrobní energie umístěná v budově, na budově nebo na pomocných objektech

Typ výroby	Využitelnost vyrobené energie	Vyrobená energie	Faktor celkové primární energie	Faktor neobnov. primární energie	Celková primární energie	Neobnov. primární energie
jednotky		[MWh/rok]	[-]	[-]	[MWh/rok]	[MWh/rok]
Kogenerační jednotka EP _{CHP} - teplo	Budova					
	Dodávka mimo budovu					
Kogenerační jednotka EP _{CHP} – elektřina	Budova					
	Dodávka mimo budovu					
Fotovoltaické panely EP _{PV} – elektřina	Budova					
	Dodávka mimo budovu					
Solární termické systémy Q _{H,sc,sys} – teplo	Budova					
	Dodávka mimo budovu					
Jiné	Budova					
	Dodávka mimo budovu					

d) rozdělení dílčích dodaných energií, celkové primární energie a neobnovitelné primární energie podle energonositelů

Energonositel	Dílčí vypočtená spotřeba energie / Pomocná energie	Faktor celkové primární energie	Faktor neobnovitelné primární energie	Celková primární energie	Neobnovitelná primární energie
	[MWh/rok]	[-]	[-]	[MWh/rok]	[MWh/rok]
zemní plyn	580,500	1,1	1,1	638,550	638,550
elektřina ze sítě	59,743	3,2	3,0	191,178	179,229
Celkem	640,243	x	x	829,728	817,779

e) požadavek na celkovou dodanou energii

(6)	Referenční budova	[MWh/rok]	561,688	Splněno (ano/ne)	ne
(7)	Hodnocená budova		640,243		
(8)	Referenční budova	[kWh/m ² .rok]	139		
(9)	Hodnocená budova		158		

f) požadavek na neobnovitelnou primární energii

(10)	Referenční budova	[MWh/rok]	698,176	Splněno (ano/ne)	ne
(11)	Hodnocená budova		817,779		
(12)	Referenční budova (ř.10 / m ²)	[kWh/m ² .rok]	173		
(13)	Hodnocená budova (ř.11 / m ²)		202		

g) primární energie hodnocené budovy

(14)	Celková primární energie	[MWh/rok]	829,728
(15)	Obnovitelná primární energie (ř.14 - ř.11)	[MWh/rok]	11,949
(16)	Využití obnovitelných zdrojů energie z hlediska primární energie (ř.15 / ř.14 x 100)	[%]	1,4

h) hodnoty pro vytvoření hranic klasifikačních tříd

Horní hranici třídy C odpovídají hodnoty:	Celková dodaná energie	[MWh/rok]	515,917
	Neobnovitelná primární energie	[MWh/rok]	646,462
	Průměrný součinitel prostupu tepla budovy	[W/(m ² .K)]	0,34
	Dílní dodané energie: vytápění	[MWh/rok]	327,910
	chlazení	[MWh/rok]	
	větrání	[MWh/rok]	
	úprava vlhkosti vzduchu	[MWh/rok]	
	příprava teplé vody	[MWh/rok]	163,778
	osvětlení	[MWh/rok]	24,229

Tabulka h) obsahuje hodnoty, které se použijí pro vytvoření hranic klasifikačních tříd podle přílohy č. 2.

Analýza technické, ekonomické a ekologické proveditelnosti alternativních systémů dodávek energie u nových budov a u větší změny dokončených budov

Alternativní systémy	Posouzení proveditelnosti			
	Místní systémy dodávky energie využívající energii z OZE	Kombinovaná výroba elektřiny a tepla	Soustava zásobování tepelnou energií	Tepelné čerpadlo
Technická proveditelnost	-	-	-	-
Ekonomická proveditelnost	-	-	-	-
Ekologická proveditelnost	-	-	-	-
Doporučení k realizaci a zdůvodnění	-			
Datum vypracování analýzy	-			
Zpracovatel analýzy	-			
Energetický posudek	Povinnost vypracovat energetický posudek		Ne	
	Energetický posudek je součástí analýzy		Ne	
	Datum vypracování energetického posudku		-	
	Zpracovatel energetického posudku		-	

Doporučená technicky a ekonomicky vhodná opatření pro snížení energetické náročnosti budovy



Popis opatření	Předpokládaný průměrný součinitel prostupu tepla	Předpokládaná dodaná energie	Předpokládaná neobnovitelná primární energie	Předpokládaná úspora celkové dodané energie	Předpokládaná úspora neobnovitelné primární energie
	[W/(m ² .K)]	[MWh/rok]	[MWh/rok]	[MWh/rok]	[MWh/rok]
<u>Stavební prvky a konstrukce budovy:</u>					
		x	x		
<u>Technické systémy budovy:</u>					
vytápění:	x		x		
chlazení:	x		x		
větrání:	x		x		
úprava vlhkosti vzduchu:	x		x		
příprava teplé vody:	x		x		
osvětlení:	x		x		
<u>Obsluha a provoz systémů budovy:</u>					
	x	x	x		
<u>Ostatní – uveďte jaké:</u>					
	x	x	x		
Celkem	x				

Opatření	Posouzení vhodnosti opatření			
	Stavební prvky a konstrukce budovy	Technické systémy budovy	Obsluha a provoz systémů budovy	Ostatní - uveďte jaké:
Technická vhodnost				
Funkční vhodnost				
Ekonomická vhodnost				
Doporučení k realizaci a zdůvodnění	-			
Datum vypracování doporučených opatření	-			
Zpracovatel analýzy	-			
Energetický posudek	Energetický posudek je součástí analýzy			Ne
	Datum vypracování energetického posudku			
	Zpracovatel energetického posudku			

Závěrečné hodnocení energetického specialisty

Nová budova nebo budova s téměř nulovou spotřebou energie	
• Splňuje požadavek podle § 6 odst. 1	
• Třída energetické náročnosti budovy pro celkovou dodanou energii	
Větší změna dokončené budovy nebo jiná změna dokončené budovy	
• Splňuje požadavek podle § 6 odst. 2 písm. a)	
• Splňuje požadavek podle § 6 odst. 2 písm. b)	
• Splňuje požadavek podle § 6 odst. 2 písm. c)	
• Plnění požadavků na energetickou náročnost budovy se nevyžaduje	
• Třída energetické náročnosti budovy pro celkovou dodanou energii	
Budova užívaná orgánem veřejné moci	
• Třída energetické náročnosti budovy pro celkovou dodanou energii	
Prodej nebo pronájem budovy nebo její části	
• Třída energetické náročnosti budovy pro celkovou dodanou energii	
Jiný účel zpracování průkazu	
• Třída energetické náročnosti budovy pro celkovou dodanou energii	D

Identifikační údaje energetického specialisty, který zpracoval průkaz

Jméno a příjmení	Ing. Jan Škráček
Číslo oprávnění MPO	0769
Podpis energetického specialisty	 

Datum vypracování průkazu

Datum vypracování průkazu	10. 12. 2014
---------------------------	--------------

PRŮKAZ ENERGETICKÉ NÁROČNOSTI BUDOVY

vydaný podle zákona č. 406/2000 Sb., o hospodaření energií, a vyhlášky č. 78/2013 Sb., o energetické náročnosti budov

Ulice, číslo: Raisova 803 / 7 a 9

PSČ, místo: 160 00 Praha 6 - Bubeneč

Typ budovy: Bytový dům

Plocha obálky budovy: 2 890,7 m²

Objemový faktor tvaru A/V: 0,21 m²/m³

Energeticky vztažná plocha: 4 045,0 m²

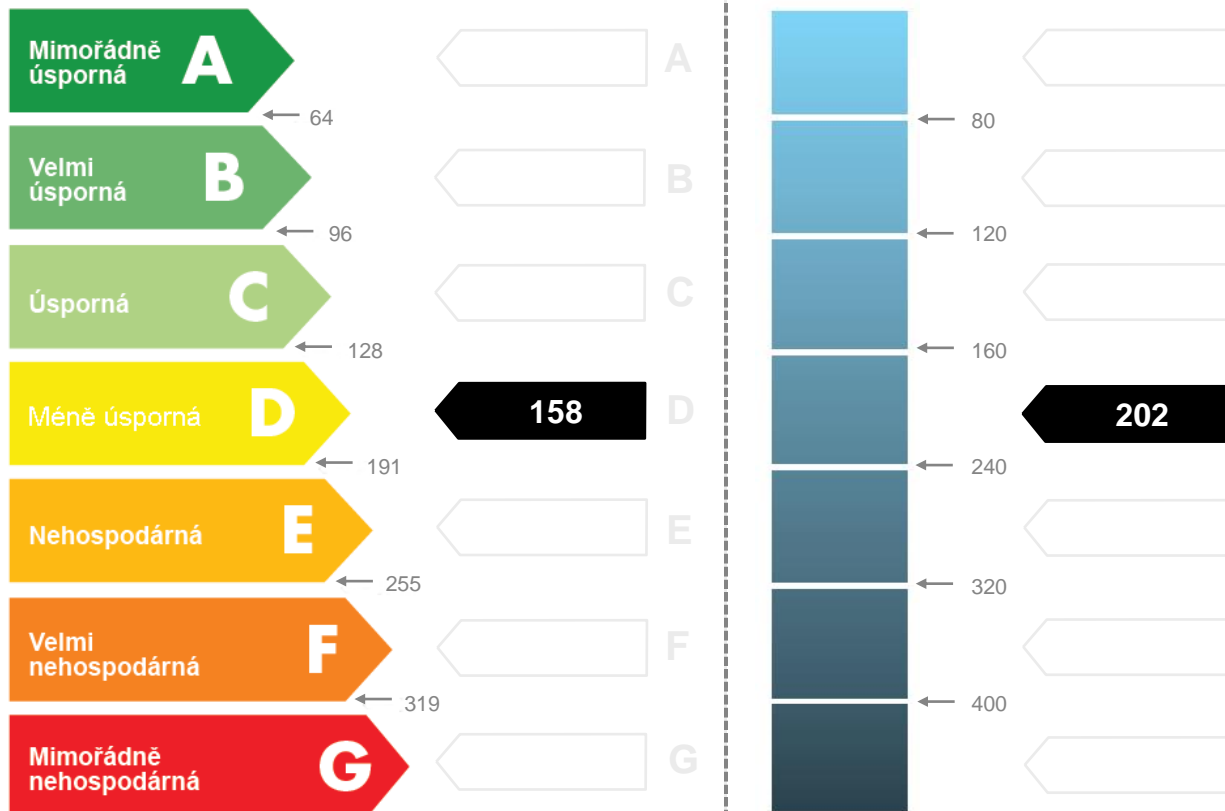


ENERGETICKÁ NÁROČNOST BUDOVY

Celková dodaná energie
(Energie na vstupu do budovy)

Neobnovitelná primární energie
(Vliv provozu budovy na životní prostředí)

Měrné hodnoty kWh/(m²·rok)



Hodnoty pro celou budovu
MWh/rok

640,243

817,779

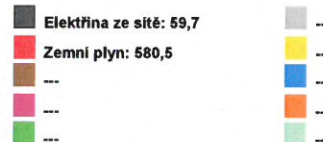
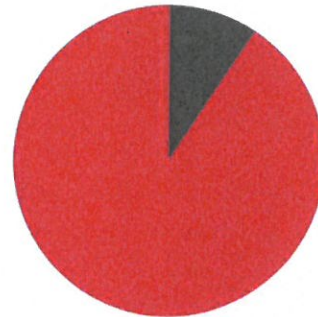
DOPORUČENÁ OPATŘENÍ

Opatření pro	Stanovena
Vnější stěny:	<input type="checkbox"/>
Okna a dveře:	<input type="checkbox"/>
Střechu:	<input type="checkbox"/>
Podlahu:	<input type="checkbox"/>
Vytápění:	<input type="checkbox"/>
Chlazení/klimatizaci:	<input type="checkbox"/>
Větrání:	<input type="checkbox"/>
Přípravu teplé vody:	<input type="checkbox"/>
Osvětlení:	<input type="checkbox"/>
Jiné:	<input type="checkbox"/>

Popis opatření je v protokolu průkazu a vyhodnocení jejich dopadu na energetickou náročnost je znázorněno šipkou **Doporučení**

PODÍL ENERGOONOSITELŮ NA DODANÉ ENERGI

Hodnoty pro celou budovu
MWh/rok



UKAZATELE ENERGETICKÉ NÁROČNOSTI BUDOVY

	Obálka budovy	Vytápění	Chlazení	Větrání	Úprava vlhkosti	Teplá voda	Osvětlení
	U_{em} W/(m ² ·K)	Dílčí dodané energie			Měrné hodnoty	kWh/(m ² ·rok)	
Mimořádně úsporná							
A							
B							
C							
D							
E							
F							
G	0,87	117				35	6
Mimořádně nevhodná							
Hodnoty pro celou budovu MWh/rok		472,59				143,42	24,22

Zpracovatel: Ing. Jan Škráček
Kontakt: info@polytiom.cz
732 304 106



Osvědčení č.: 0769
Vyhotoveno dne: 10. 12. 2014
Podpis: