

# PRŮKAZ ENERGETICKÉ NÁROČNOSTI BUDOVY

vydaný podle zákona č. 406/2000 Sb., o hospodaření energií, a vyhlášky č. 264/2020 Sb., o energetické náročnosti budov

Ulice, č.p./č.o.:

PSC, obec:

K.ú., parcelní č.:

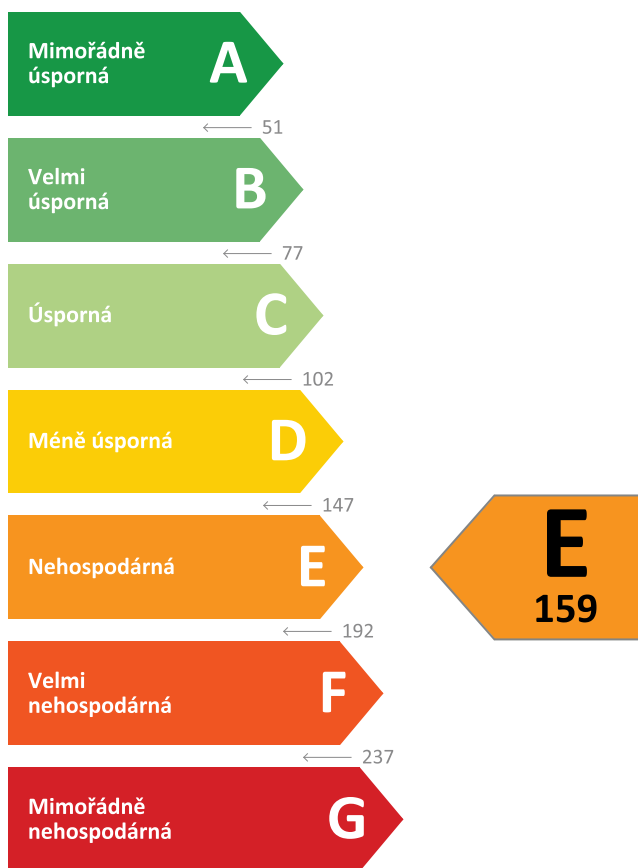
Typ budovy:

Celková energeticky vztažná plocha: 1052,7 m<sup>2</sup>



## KLASIFIKAČNÍ TŘÍDA

Primární energie z neobnovitelných zdrojů  
kWh/(m<sup>2</sup>.rok)



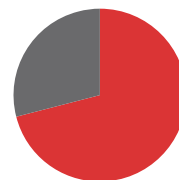
Požadavky pro změnu  
dokončené budovy

jsou **SPLNĚNY**

## ROZDĚLENÍ DODANÉ ENERGIE

MWh/rok

- Zemní plyn - 81,9 (71 %)
- Elektřina - 33,0 (29 %)



## UKAZATELE ENERGETICKÉ NÁROČNOSTI

Průměrný součinitel prostupu tepla budovy	0,50 W/(m <sup>2</sup> .K)	<b>E</b>
Měrná potřeba tepla na vytápění	66 kWh/(m <sup>2</sup> .rok)	
<b>Celková dodaná energie</b>	109 kWh/(m <sup>2</sup> .rok)	<b>D</b>
Vytápění	84 kWh/(m <sup>2</sup> .rok)	<b>D</b>
Chlazení	-	
Nucené větrání	-	
Úprava vlhkosti	-	
Příprava teplé vody	19 kWh/(m <sup>2</sup> .rok)	<b>C</b>
Osvětlení	6 kWh/(m <sup>2</sup> .rok)	<b>C</b>

Energetický specialista:

Osvědčení č.:

Kontakt:

Ev. č. průkazu:

Vyhotoveno dne:

Podpis:

# PRŮKAZ ENERGETICKÉ NÁROČNOSTI BUDOVY

vydaný podle zákona č. 406/2000 Sb., o hospodaření energií, a vyhlášky č. 264/2020 Sb., o energetické náročnosti budov

A

## IDENTIFIKAČNÍ ÚDAJE

### ÚDAJE O BUDOVĚ / MÍSTĚ STAVBY

Obec:		Část obce:	
Ulice:		Č.p / č. or. (č.ev.):	
Katastrální území:		Převládající typ využití:	
Parcelní číslo pozemku:		Památková ochrana budovy:	
Orientační období výstavby:		Památková ochrana území:	

### POPIS HODNOCENÉ BUDOVY

Základní členění budovy a zónování, typický profil užívání, popis konstrukcí obálky budovy a jejích technických systémů, významné renovace, apod.

### GEOMETRICKÉ CHARAKTERISTIKY

Parametr	Jednotky	Hodnota
Objem budovy s upravovaným vnitřním prostředím	m <sup>3</sup>	3213,5
Celková plocha hodnocené obálky budovy	m <sup>2</sup>	1598,8
Objemový faktor tvaru budovy	m <sup>2</sup> /m <sup>3</sup>	0,50
Celková energeticky vztažná plocha budovy	m <sup>2</sup>	1052,7
Podíl průsvitných konstrukcí v ploše svislých konstrukcí	%	16,8

### VÝPOČTOVÉ ZÓNY

Energetická náročnost budovy a hodnocení obálky je vypočteno pro budovu jako celek, která se při výpočtu může členit do dílčích zón. Budova je členěna na zóny s upravovaným vnitřním prostředím (vytápění, chlazení), které mají definovanou návrhovou vnitřní teplotu dle ČSN 730540-3 a na zóny nevytápěné. Zónám jsou přiřazeny profily typického užívání.

Ozn.	Označení zóny	Typ zóny dle ČSN 73 0331-1	Úprava vnitřního prostředí		Návrhová vnitř. teplota pro vytápění °C	Energeticky vztažná plocha m <sup>2</sup>
			Vytápění	Chlazení		
Z1			<input checked="" type="checkbox"/>	<input type="checkbox"/>	20,0	1052,7
Z1.1			-	-	20,0	905,7
Z1.2			-	-	16,0	147,0

## B

## CELKOVÁ DODANÁ ENERGIE

Dodaná energie je dle §4 Vyhlášky součtem vypočtené spotřeby energie a pomocné energie (čerpadla, regulace apod.) pro daný účel. Vypočtená spotřeba energie vychází z potřeby energie pro zajištění typického užívání budovy se zahrnutím účinnosti technického systému. Do dodané energie se v souladu s Vyhláškou neuvažují technologie nesouvisející se zajištěním uvedených účelů, ale vstupují do výpočtu ve formě tepelných zisků.

Energonositel	Vytápění	Chlazení	Nucené větrání	Úprava vlhkosti	Příprava teplé vody	Osvětlení	Ostatní	Celkem
	% pokrytí							
	Dodaná energie v MWh/rok							

## PALIVA

Za paliva jsou pro účely průkazu považovány elektrická energie odebraná z veřejné distribuční sítě, paliva pro spalování (uhlí, dřevo, zemní plyn apod.) a energie dodaná ve formě tepla nebo chladu ze soustavy zásobování tepelnou energií (SZTE).

Zemní plyn	58,9 %	-	-	-	12,4 %	-	-	71,3 %
	<b>67,68</b>	-	-	-	<b>14,21</b>	-	-	<b>81,89</b>
Elektřina	18,1 %	-	-	-	4,8 %	5,8 %	-	28,7 %
	<b>20,83</b>	-	-	-	<b>5,52</b>	<b>6,65</b>	-	<b>33,00</b>

## ENERGIE OKOLNÍHO PROSTŘEDÍ

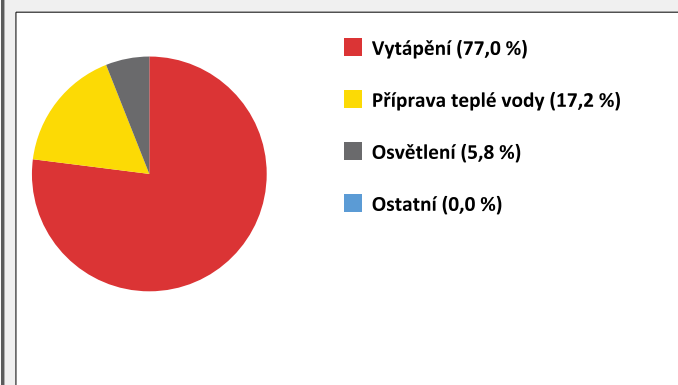
Za energii okolního prostředí je pro účely průkazu považována energie získaná ze Slunce, Země, vody, vzduchu nebo větru dodaná pomocí technického zařízení (solární kolektory, tepelné čerpadlo apod.). Dále je sem zařazeno využití odpadního tepla z technologie.

Budova nevyužívá energii okolního prostředí - Slunce, Země, vzduch, vítr, odpadní teplo z technologie.

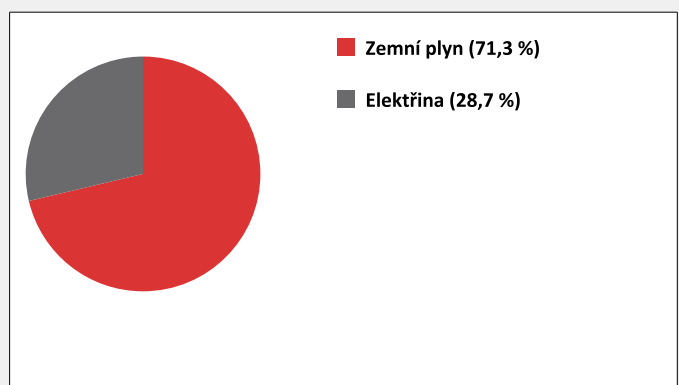
## CELKOVÁ DODANÁ ENERGIE

procentuelní podíl	77,0 %	-	-	-	17,2 %	5,8 %	0,0 %	100,0 %
kWh/m <sup>2</sup> .rok	84	-	-	-	19	6	0	109
MWh/rok	<b>88,51</b>	-	-	-	<b>19,73</b>	<b>6,65</b>	<b>0,00</b>	<b>114,89</b>

Podíl dodané energie dle účelu



Podíl dodané energie dle energonositele



## C

## PRIMÁRNÍ ENERGIE Z NEOBNOVITELNÝCH ZDROJŮ ENERGIE

Primární energie z neobnovitelných zdrojů zobrazuje ekologickou stopu provozu budovy z pohledu spotřeby energie v primárních zdrojích (např. elektrárny, teplárny apod.) se zohledněním účinnosti výroby a distribuce pro užití v hodnocené budově.  
Faktorem primární energie z neobnovitelných zdrojů energie se násobí složky dodané energie po jednotlivých energonositelích.

Ergonositel	Faktor primární energie z neob. zdrojů energie	Vytápění	Chlazení	Nucené větrání	Úprava vlhkosti	Příprava teplé vody	Osvětlení	Ostatní	Celkem
		% pokrytí							
Primární energie z neobnovitelných zdrojů energie v MWh/rok									

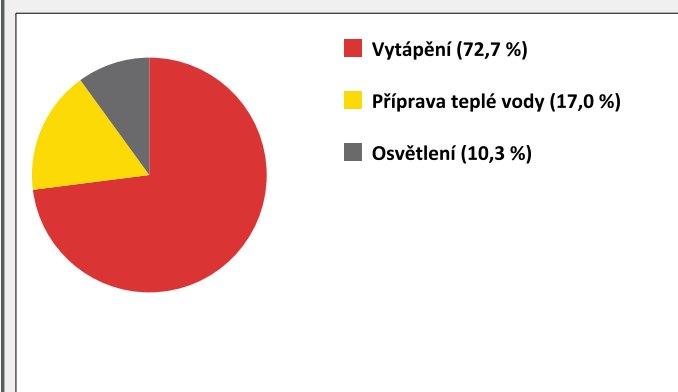
## ENERGONOSITELE

Zemní plyn	1,0	40,4 %	-	-	-	8,5 %	-	-	48,8 %
		<b>67,68</b>	-	-	-	<b>14,21</b>	-	-	<b>81,90</b>
Elektřina	2,6	32,3 %	-	-	-	8,6 %	10,3 %	-	51,2 %
		<b>54,18</b>	-	-	-	<b>14,34</b>	<b>17,30</b>	-	<b>85,82</b>

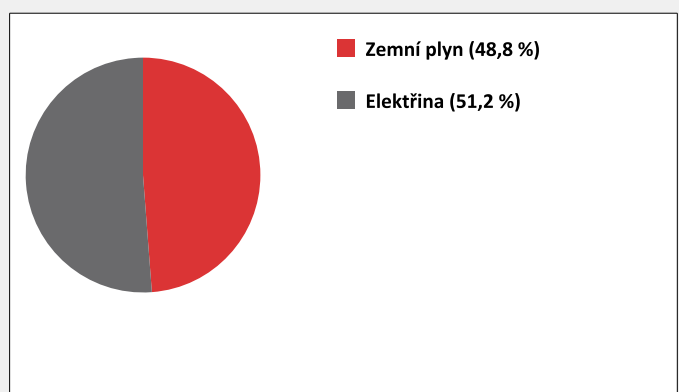
## PRIMÁRNÍ ENERGIE Z NEOBNOVITELNÝCH ZDROJŮ ENERGIE

procentuelní podíl	72,7 %	-	-	-	17,0 %	10,3 %	-	100,0 %
kWh/m <sup>2</sup> .rok	116	-	-	-	27	16	-	159
MWh/rok	<b>121,86</b>	-	-	-	<b>28,56</b>	<b>17,30</b>	-	<b>167,72</b>

Podíl primární energie z neobnovitelných zdrojů dle účelu



Podíl primární energie z neobnovitelných zdrojů dle energonositele



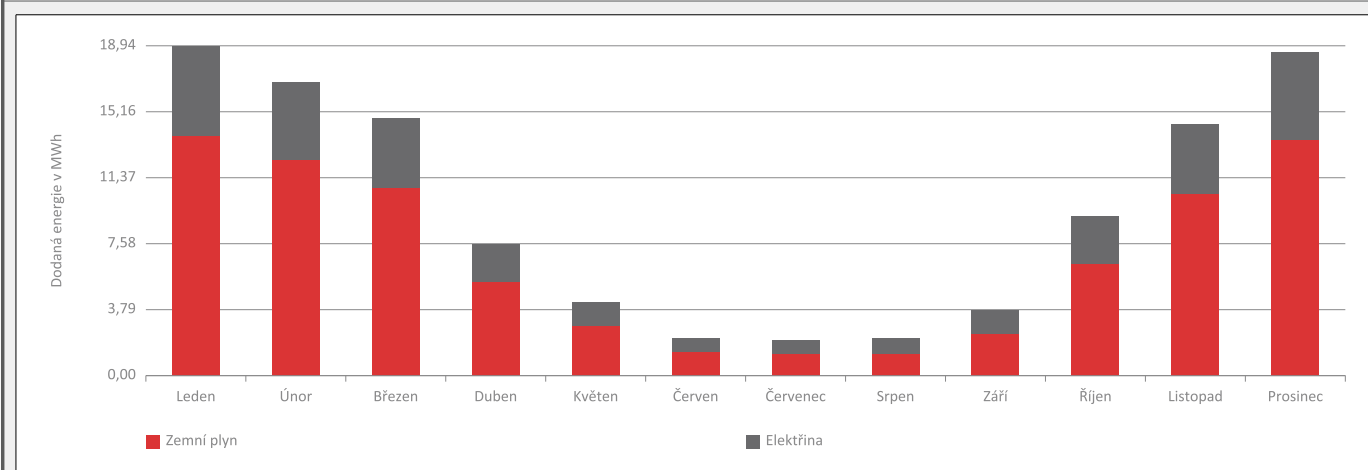
D

## ROČNÍ PRŮBĚH DODANÉ ENERGIE

## BILANCE DLE ENERGOISITELŮ

	Dodaná energie v MWh/rok											
	Leden	Únor	Březen	Duben	Květen	Červen	Červenec	Srpen	Září	Říjen	Listopad	Prosinec
<b>Celkem</b>	<b>18,94</b>	<b>16,91</b>	<b>14,72</b>	<b>7,56</b>	<b>4,21</b>	<b>2,27</b>	<b>2,02</b>	<b>2,09</b>	<b>3,85</b>	<b>9,22</b>	<b>14,46</b>	<b>18,66</b>
Zemní plyn	13,82	12,39	10,74	5,35	2,84	1,41	1,21	1,21	2,46	6,45	10,41	13,60
Elektřina	5,13	4,52	3,98	2,21	1,36	0,85	0,81	0,88	1,39	2,77	4,04	5,06

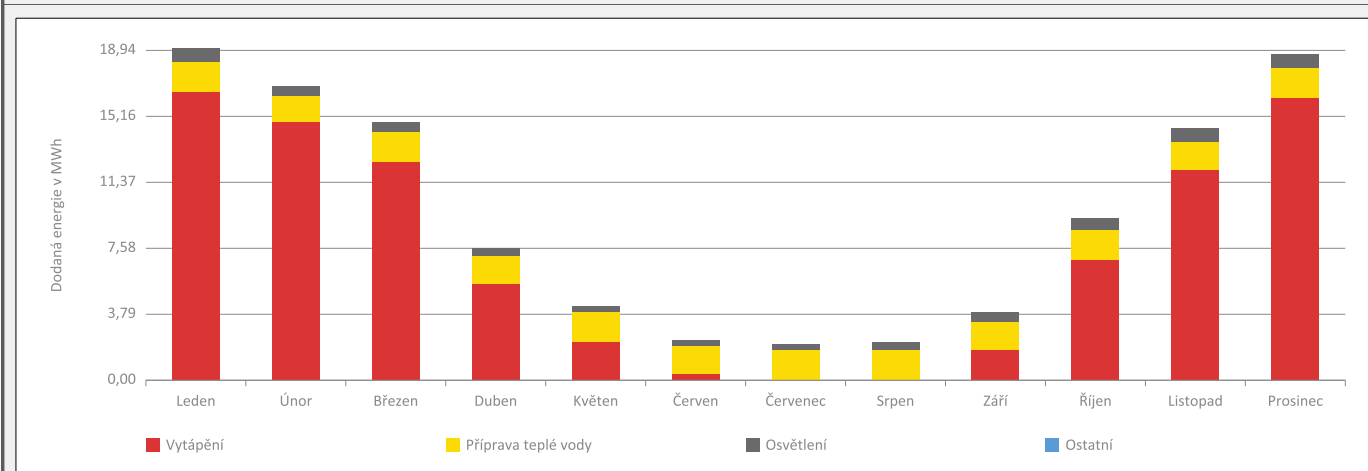
## Roční průběh dodané energie dle energositelů



## BILANCE DLE ÚČELŮ SPOTŘEBY

	Dodaná energie v MWh/rok											
	Leden	Únor	Březen	Duben	Květen	Červen	Červenec	Srpen	Září	Říjen	Listopad	Prosinec
<b>Celkem</b>	<b>18,94</b>	<b>16,91</b>	<b>14,72</b>	<b>7,56</b>	<b>4,21</b>	<b>2,27</b>	<b>2,02</b>	<b>2,09</b>	<b>3,85</b>	<b>9,22</b>	<b>14,46</b>	<b>18,66</b>
Vytápění	16,48	14,77	12,46	5,48	2,15	0,32	0,00	0,00	1,70	6,87	12,09	16,19
Chlazení	-	-	-	-	-	-	-	-	-	-	-	-
Nucené větrání	-	-	-	-	-	-	-	-	-	-	-	-
Úprava vlhkosti	-	-	-	-	-	-	-	-	-	-	-	-
Příprava teplé vody	1,68	1,51	1,68	1,62	1,68	1,62	1,68	1,68	1,62	1,68	1,62	1,68
Osvětlení	0,79	0,63	0,58	0,46	0,38	0,32	0,34	0,42	0,53	0,67	0,75	0,79
Ostatní	0,00	0,00	0,00	0,00	0,00	0,00	0,00	0,00	0,00	0,00	0,00	0,00

## Roční průběh dodané energie dle účelů spotřeby



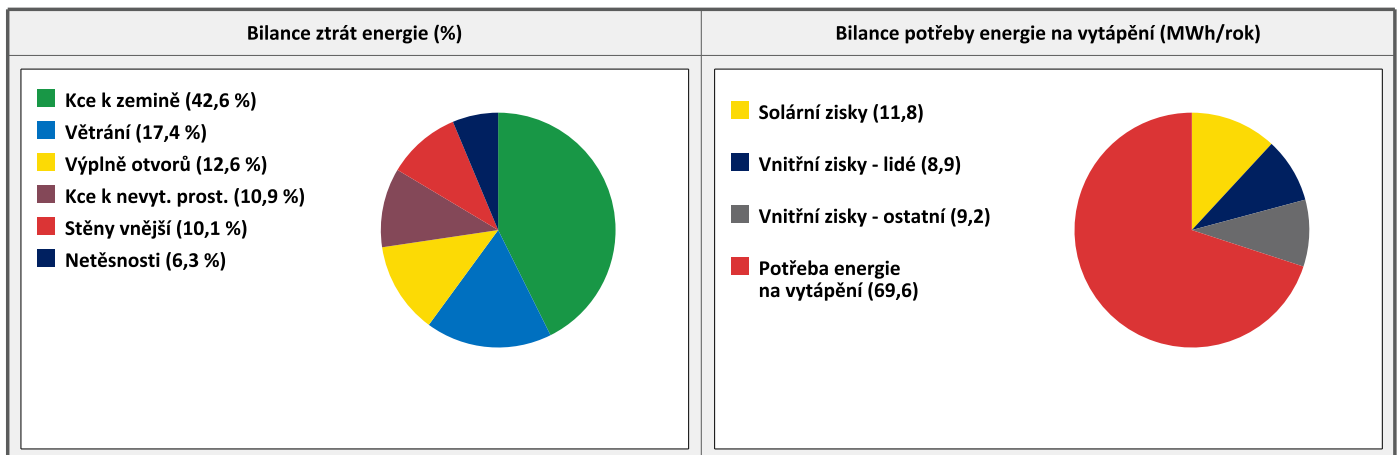
<b>E</b>	<b>BILANCE TEPELNÝCH TOKŮ</b>
----------	-------------------------------

**BILANCE PRO REŽIM VYTÁPĚNÍ**

*Celkové ztráty energie budovy jsou tvořeny prostupem tepla přes konstrukce obálky budovy, cíleným větráním a neřízeným větráním netěsnostmi - infiltrací. Ztráty energie jsou z části pokryty využitelnými solárními a vnitřními zisky. Výsledná bilance představuje potřebu energie na vytápění budovy, kterou je nutné dodat soustavou vytápění.*

ZTRÁTY ENERGIE			VYUŽITELNÉ ZISKY ENERGIE PRO REŽIM VYTÁPĚNÍ		
Prostup tepla obálkou budovy	MWh/rok	70,771	Solární zisky	MWh/rok	11,817
Větrání		21,126	Vnitřní zisky - lidé		8,900
Netěsnosti obálky - infiltrace		7,623	Vnitřní zisky - osvětlení a technologie		9,158
<b>Celkem</b>		<b>99,520</b>	<b>Celkem</b>		<b>29,875</b>

<b>POTŘEBA ENERGIE NA VYTÁPĚNÍ</b>	MWh/rok	69,645	kWh/m <sup>2</sup> .rok	66
------------------------------------	---------	--------	-------------------------	----

**BILANCE PRO REŽIM CHLAZENÍ**

Budova neobsahuje technický systém chlazení, není proto sestavena bilance pro režim chlazení. V rámci průkazu není prováděn výpočet tepelné stability v letním období, existuje tedy riziko přehřívání budovy.

F

## OBÁLKA BUDOVY

Obálkou budovy je soubor všech teplosměnných konstrukcí na systémové hranici celé budovy, které jsou vystaveny přilehlému prostředí, jež tvoří venkovní vzduch (EXT), přilehlá zemina (ZEM), vnitřní vzduch v přilehlém nevytápěném prostoru (NEVYT) nebo sousední budově (SOUS). Budova může být rozdělena na teplotní zóny o různých návrhových vnitřních teplotách s různými požadavky na obalové konstrukce. Hodnocené konstrukce jsou porovnávány s referenční hodnotou, která odpovídá platnému požadavku pro novostavby.

Přehled stavebních prvků a konstrukcí na obálce budovy		Návrhová vnitřní teplota zóny	Přilehlající prostředí	Plocha konstrukce	Součinitel prostupu tepla konstrukce			
					Vypočtená hodnota	Požadavek ČSN 73 0540-2	Referenční hodnota	Dosažená úroveň vypočtená / referenční hodnota
Ozn.	Název	°C	---	m <sup>2</sup>	W/m <sup>2</sup> .K			
<b>STĚNY VNĚJŠÍ</b>				<b>669,9</b>				
SV1		20,0	EXT	567,0	<b>0,208</b>	<b>0,30</b>	<b>0,30</b>	69 %
SV2		20,0	EXT	70,7	<b>0,199</b>	<b>0,30</b>	<b>0,30</b>	66 %
SV3		20,0	EXT	28,9	<b>0,204</b>	<b>0,30</b>	<b>0,30</b>	68 %
SV4		20,0	EXT	3,3	<b>0,229</b>	<b>0,30</b>	<b>0,30</b>	76 %
<b>KONSTRUKCE K ZEMINĚ</b>				<b>274,8</b>				
KZ1		20,0	ZEM	58,5	<b>1,454</b>	<b>0,45</b>	<b>0,45</b>	323 %
KZ2		20,0	ZEM	64,2	<b>4,081</b>	<b>0,45</b>	<b>0,45</b>	907 %
KZ3		20,0	ZEM	152,1	<b>2,070</b>	<b>0,45</b>	<b>0,45</b>	460 %
<b>KONSTRUKCE K NEVYTÁPĚNÝM PROSTORŮM</b>				<b>518,8</b>				
KN1		20,0	NEVYT	113,2	<b>0,326</b>	<b>0,60</b>	<b>0,60</b>	54 %
KN2		20,0	NEVYT	298,8	<b>0,184</b>	<b>0,30</b>	<b>0,30</b>	61 %
KN3		20,0	NEVYT	29,5	<b>0,186</b>	<b>0,30</b>	<b>0,30</b>	62 %
KN4		20,0	NEVYT	27,0	<b>1,609</b>	<b>0,60</b>	<b>0,60</b>	268 %
KN5		20,0	NEVYT	30,6	<b>2,720</b>	<b>0,60</b>	<b>0,60</b>	453 %
KN6		20,0	NEVYT	18,5	<b>2,000</b>	<b>1,70</b>	<b>1,70</b>	118 %
KN7		20,0	NEVYT	1,2	<b>1,100</b>	<b>1,40</b>	<b>1,40</b>	79 %
<b>VÝPLNĚ OTVORŮ</b>				<b>135,3</b>				
VO1		20,0	EXT	88,9	<b>1,400</b>	<b>1,50</b>	<b>1,50</b>	93 %
VO2		20,0	EXT	21,7	<b>0,800</b>	<b>1,50</b>	<b>1,50</b>	53 %
VO3		20,0	EXT	9,0	<b>1,400</b>	<b>1,50</b>	<b>1,50</b>	93 %
VO4		20,0	EXT	9,0	<b>0,800</b>	<b>1,50</b>	<b>1,50</b>	53 %
VO5		20,0	EXT	6,6	<b>1,600</b>	<b>1,70</b>	<b>1,70</b>	94 %
<b>TEPELNÉ VAZBY</b>								
Vliv tepelných vazeb vyjadřuje úroveň tepelné technické kvality řešení napojení jednotlivých konstrukcí (např. vnější stěny na střechu, popř. na výplň otvoru) a případný průnik tyčového prvku stavební konstrukcí, které mohou při řešení přinášet zeslabení tloušťky tepelněizolační vrstvy, narušení její souvislosti a narušení vodivějšími prvky.								
Vliv tepelných vazeb					<b>0,020</b>		<b>0,020</b>	100 %

## G

## TECHNICKÉ SYSTÉMY BUDOVY

## VYTÁPĚNÍ

V případě, že je zdrojem tepla zařízení pro kombinovanou výrobu tepla a elektřiny nebo solární systém, jsou bilance uvedeny v samostatné tabulce.

Ozn.	Zdroj tepla	Soustava vytápění uvnitř budovy							
		Celkový jmenovitý tepelný výkon	Palivo	Spotřeba energie na vytápění v palivu	Sezónní účinnost výroby tepla		Sezónní účinnost distribuce a akumulace tepla	Sezónní účinnost sdílení tepla	Potřeba tepla na vytápění
					kW	MWh/rok			%
ZT1		65,3	zemní plyn	25,9	103,0	-	100,0	88,0	33,8 %
									23,5
ZT2		38,0	zemní plyn	15,4	85,0	-	100,0	88,0	16,5 %
									11,5
ZT3		36,0	elektřina	20,6	95,0	-	100,0	88,0	24,8 %
									17,2
ZT4		18,5	zemní plyn	26,4	75,0	-	100,0	88,0	25,0 %
									17,4

## PŘÍPRAVA TEPLÉ VODY

V případě, že je zdrojem tepla zařízení pro kombinovanou výrobu tepla a elektřiny nebo solární systém, jsou bilance uvedeny v samostatné tabulce.

Ozn.	Zdroj pro přípravu teplé vody	Soustava přípravy teplé vody uvnitř budovy							
		Celkový jmenovitý tepelný výkon	Palivo	Spotřeba energie na přípravu teplé vody v palivu	Sezónní účinnost výroby tepla		Sezónní účinnost distribuce a akumulace teplé vody	Sezónní potřeba teplé vody	Potřeba tepla na ohřev teplé vody
					kW	MWh/rok			%
ZT1		65,3	zemní plyn	6,0	103,0	-	80,4	107,8	33,8 %
									5,0
ZT2		38,0	zemní plyn	3,6	85,0	-	80,3	52,7	16,5 %
									2,4
TV1		42,0	zemní plyn	4,6	85,0	-	94,3	79,0	24,8 %
									3,7
TV2		6,0	elektřina	5,5	99,0	-	68,5	79,8	25,0 %
									3,7

## OSVĚTLENÍ

Ozn.	Osvětlovací soustava / zóna	Převažující typ světelných zdrojů	Odpovídající energeticky vztahná plocha	Průměrná požadovaná osvětlenost	Průměrné korekční činitele soustavy			
					Typ světelných zdrojů	Řízení soustavy	Konstantní osvětlenost	Závislost na denním světle
					---	---	---	---
OS1			1052,7	72,5	1,70	1,00	1,00	0,51
ON1			-	30,0	-	1,00	1,00	0,70



H

## DOPORUČENÍ PRO SNÍŽENÍ ENERGETICKÉ NÁROČNOSTI A ZVÝŠENÍ VYUŽITÍ ALTERNATIVNÍCH SYSTÉMŮ DODÁVEK ENERGIE

Je navržen soubor opatření, která oproti hodnocenému stavu budovy dále snižují její energetickou náročnost a zvyšují podíl alternativních systémů dodávky energie. V postupných krocích jsou navržena jednotlivá opatření, která jsou následně hodnocena jako soubor opatření včetně zahrnutí synergických vlivů (úsporná opatření se navzájem ovlivňují).

### SNÍŽENÍ CELKOVÉ DODANÉ ENERGIE

V prvním kroku návrhu je doporučeno snížení potřeby energie. Typicky se jedná o snížení tepelných ztrát obálkou budovy zateplením nebo snížení tepelné zátěže v letním období instalací stínících prvků. Následně je vyhodnocena možnost zpětného získávání energie (odpadní vody nebo vzduchu, odpadní teplo z chlazení) a možnost využití odpadního tepla z technologií. V kroku tři jsou navržena opatření ke zvýšení energetické účinnosti výroby, distribuce, akumulace a sdílení energie technickými systémy.



Úsporné opatření	Popis návrhu
<b>KROK 1</b> Zlepšení konstrukcí a prvků obálky budovy vč. stínění	
<b>KROK 2</b> Využití zařízení pro zpětné získávání tepla	
<b>KROK 3</b> Zlepšení účinnosti technických systémů budovy	

### POSOUZENÍ PROVEDITELNOSTI ALTERNATIVNÍCH SYSTÉMŮ DODÁVEK ENERGIE

Hodnocení alternativních systémů dodávek energie je provedeno na stavu budovy po realizaci navržených kroků 1-3, tedy po snížení celkové dodané energie.

Alternativní systém dodávky energie	Proveditelnost			Popis návrhu
	Technická	Ekonomická	Ekologická	
<b>KROK 4</b>	Místní systémy využívající energie z OZE			
	Kombinovaná výroba elektřiny a tepla			
	Soustava zásobování tepelnou energií			
	Tepelná čerpadla			

### NAVRŽENÝ SOUBOR OPATŘENÍ

Popis souboru opatření	Potřeba energie na vytápění, chlazení a přípravu teplé vody	Celková dodaná energie	Primární energie z neobnovitelných zdrojů energie	Klasifikační třída primární energie z neobnovitelných zdrojů energie
	kWh/m <sup>2</sup> .rok	kWh/m <sup>2</sup> .rok	kWh/m <sup>2</sup> .rok	
	MWh/rok	MWh/rok	MWh/rok	
Hodnocená budova	80	109	159	
	<b>84,5</b>	<b>114,9</b>	<b>167,7</b>	
Soubor navržených opatření	80	104	37	
	<b>84,5</b>	<b>109,1</b>	<b>38,8</b>	
Dosažená úspora energie	0	5	122	
	<b>0,0</b>	<b>5,8</b>	<b>128,9</b>	

<b>I</b>	<b>PŘEHLED PLNĚNÍ ZÁVAZNÝCH POŽADAVKŮ VYHLÁŠKY</b>
----------	--

<b>CELKOVÉ HODNOCENÍ PLNĚNÍ POŽADAVKŮ VYHLÁŠKY</b>			
--	--	--	--

Požadavek vyhlášky dle:	§ 6 odst. 2 písm. c) a/nebo d)	Splněno:	ANO
-------------------------	--------------------------------	----------	-----

<b>REFERENČNÍ BUDOVA</b>				
--------------------------	--	--	--	--

Úroveň referenční budovy:	Dokončená budova a její změna			
Snížení referenční hodnoty primární energie z neobnovitelných zdrojů energie	Druh budovy nebo zóny	Energeticky vztažná plocha	Měrná potřeba na vytápění referenční budovy	Míra snížení
		m <sup>2</sup>	KWh/m <sup>2</sup> .rok	%
			1052,7	64

<b>PŘEHLED PLNĚNÍ ZÁVAZNÝCH POŽADAVKŮ VYHLÁŠKY</b>								
--	--	--	--	--	--	--	--	--

*V případě, že pro danou oblast vyhláška nestanovuje požadavek, tabulka se nevyplňuje - symbol X.*

Hodnocený parametr	Jednotka	Ozn.	Hodnocený prvek budovy	Návrhová vnitřní teplota zóny	Přiléhající prostředí	Vypočtená hodnota	Referenční hodnota	Splněno
--------------------	----------	------	------------------------	-------------------------------	-----------------------	-------------------	--------------------	---------

<b>MĚNĚNÉ/NOVÉ STAVEBNÍ PRVKY A KONSTRUKCE</b>								
--	--	--	--	--	--	--	--	--

*Hodnocení splnění požadavku je vyžadováno u změny dokončené budovy při plnění požadavku na energetickou náročnost budovy podle § 6 odst. 2 písm. c)*

		KN1		20,0	NEVYT	0,326	0,400	ANO
Součinitel prostupu tepla konstrukce	W/m <sup>2</sup> .K	KN2		20,0	NEVYT	0,184	0,200	ANO
		KN3		20,0	NEVYT	0,186	0,200	ANO
		SV1		20,0	EXT	0,208	0,250	ANO
		SV2		20,0	EXT	0,199	0,250	ANO
		SV3		20,0	EXT	0,204	0,250	ANO
		SV4		20,0	EXT	0,229	0,250	ANO
		KN7		20,0	NEVYT	1,100	1,100	ANO
		VO2		20,0	EXT	0,800	1,200	ANO
		VO4		20,0	EXT	0,800	1,200	ANO

<b>MĚNĚNÉ/NOVÉ TECHNICKÉ SYSTÉMY</b>								
--------------------------------------	--	--	--	--	--	--	--	--

*Hodnocení splnění požadavku je vyžadováno u změny dokončené budovy při plnění požadavku na energetickou náročnost budovy podle § 6 odst. 2 písm. d)*

X	-	-	-	-	-	-	-	-
---	---	---	---	---	---	---	---	---

<b>OBÁLKA BUDOVY</b>								
----------------------	--	--	--	--	--	--	--	--

*Hodnocení splnění požadavku je vyžadováno u nové budovy a u změny dokončené budovy při plnění požadavku na energetickou náročnost budovy podle § 6 odst. 2 písm. a) a písm. b)*

X	-	-	-	-	-	-	-	-
---	---	---	---	---	---	---	---	---

<b>CELKOVÁ DODANÁ ENERGIE</b>								
-------------------------------	--	--	--	--	--	--	--	--

*Hodnocení splnění požadavku je vyžadováno u nové budovy a u změny dokončené budovy při plnění požadavku na energetickou náročnost budovy podle § 6 odst. 2 písm. b)*

X	-	-	-	-	-	-	-	-
---	---	---	---	---	---	---	---	---

<b>PRIMÁRNÍ ENERGIE Z NEOBNOVITELNÝCH ZDROJŮ ENERGIE</b>								
--	--	--	--	--	--	--	--	--

*Hodnocení splnění požadavku je vyžadováno u nové budovy a u změny dokončené budovy při plnění požadavku na energetickou náročnost budovy podle § 6 odst. 2 písm. a)*

X	-	-	-	-	-	-	-	-
---	---	---	---	---	---	---	---	---

<b>J</b>	<b>OSTATNÍ ÚDAJE</b>
----------	----------------------

METODA VÝPOČTU			
Použitý software:	ENERGIE (Svoboda Software)	Verze software:	verze 2023.8
Klimatická data:	Jednotná pro ČR - ČSN 73 0331-1	Metoda výpočtu:	Hodinový krok podle EN ISO 52016-1



ÚDAJE O PROJEKTOVÉ DOKUMENTACI STAVBY			
Název stavby:		Stupeň PD:	
Stavebník:		IČ:	
Generální projektant:		IČ:	
Zodpovědný projektant:		Č. autorizace:	

DALŠÍ ZDROJE INFORMACÍ	
Bezplatná poradenská služba:	<a href="https://www.mpo-efekt.cz/cz/ekis">https://www.mpo-efekt.cz/cz/ekis</a>
Katalog úspor energie:	<a href="http://uspornaopatreni.cz/">http://uspornaopatreni.cz/</a>

<b>K</b>	<b>ENERGETICKÝ SPECIALISTA</b>
----------	--------------------------------

ENERGETICKÝ SPECIALISTA			
Jméno / obchodní firma:		Číslo oprávnění:	
Telefon:		E-mail:	

URČENÁ OSOBA			
<i>V případě, že je energetickým specialistou právnická osoba, musí být v souladu s §10 odst. 2 písm. b) určena fyzická osoba, která je držitelem oprávnění k výkonu činnosti energetického specialisty.</i>			
Jméno a příjmení:		Číslo oprávnění:	

PLATNOST PRŮKAZU			
<i>Dle zákona č. 406/2000 Sb. §7a odst. 4 je platnost průkazu 10 let ode dne jeho vyhotovení nebo do větší změny dokončené budovy anebo do změny způsobu vytápění, chlazení nebo přípravy teplé vody.</i>			
Evidenční číslo průkazu:		Podpis energetického specialisty:	 
Datum vyhotovení průkazu:			
Platnost průkazu do:			