

# PRŮKAZ ENERGETICKÉ NÁROČNOSTI BUDOVY

vydaný podle zákona č. 406/2000 Sb., o hospodaření energií, a vyhlášky č. 264/2020 Sb., o energetické náročnosti budov

Ulice, číslo: Pražská, 631-633

PSČ, místo: 472 01, Doksy

K.ú., parcelní č.: Doksy u Máchova jezera (628212), 357/11

Typ budovy: Bytový dům

Celková energeticky vztažná plocha: 2361

m<sup>2</sup>



## KLASIFIKAČNÍ TŘÍDA

Primární energie z neobnovitelných zdrojů  
kWh/(m<sup>2</sup>·rok)



Požadavek vyhlášky na energetickou náročnost

není stanoven

## ROZDĚLENÍ DODANÉ ENERGIE

MWh/rok

ostatní SZTE: 336.7  
elektřina: 14



## UKAZATELE ENERGETICKÉ NÁROČNOSTI

	Průměrný součinitel prostupu tepla budovy	0.64 W/(m <sup>2</sup> ·K)	E
	Měrná potřeba tepla na vytápění	77.0 kWh/(m <sup>2</sup> ·rok)	
	<b>Celková dodaná energie</b>	<b>149 kWh/(m<sup>2</sup>·rok)</b>	<b>D</b>
	Vytápění	107 kWh/(m <sup>2</sup> ·rok)	D
	Chlazení	-	
	Nucené větrání	0.07 kWh/(m <sup>2</sup> ·rok)	B
	Úprava vlhkosti	-	
	Příprava teplé vody	35.4 kWh/(m <sup>2</sup> ·rok)	C
	Osvětlení	5.61 kWh/(m <sup>2</sup> ·rok)	D

Energetický specialista: Ing. Jana Helišová

Osvědčení č.: 1024

Kontakt: helisova.jana@seznam.cz

Ev. č. průkazu: 662085.0

Vyhotoveno dne: 25.11.2024

Podpis:

# PRŮKAZ ENERGETICKÉ NÁROČNOSTI BUDOVY

vydaný podle zákona č. 406/2000 Sb., o hospodaření energií, a vyhlášky č. 264/2020 (222/2024) Sb., o energetické náročnosti budov

## A IDENTIFIKAČNÍ ÚDAJE

### ÚDAJE O BUDOVĚ / MÍSTĚ STAVBY

Obec:	Doksy	Část obce:	
Ulice:	Pražská	Č.p. / č. or. (č.ev.)	631-633
Katastrální území:	Doksy u Máchova jezera (628212)	Převládající typ využití:	Bytový dům
Parcelní číslo pozemku:	357/11	Památková ochrana budovy:	Bez památkové ochrany
Orientační období výstavby:		Památková ochrana území:	Bez památkové ochrany

### POPIS HODNOCENÉ BUDOVY

Základní členění budovy a hospodaření s energiemi, stavební konstrukce obálky, technické systémy budovy, významné rekonstrukce, využití objektu.

### GEOMETRICKÉ CHARAKTERISTIKY

Parametr	Jednotky	Hodnota
Objem budovy s upravovaným vnitřním prostředím	m <sup>3</sup>	6 611,6
Celková plocha hodnocené obálky budovy	m <sup>2</sup>	2 679,5
Objemový faktor tvaru budovy	m <sup>2</sup> /m <sup>3</sup>	0,41
Celková energeticky vztažná plocha budovy	m <sup>2</sup>	2 361,3
Podíl průsvitných konstrukcí v ploše svislých konstrukcí	%	24,2

### VÝPOČTOVÉ ZÓNY

Energetická náročnost budovy a hodnocení obálky je vypočteno pro budovu jako celek, která se při výpočtu může členit do dílčích zón. Budova je členěna na zóny s upravovaným vnitřním prostředím (vytápění, chlazení), které mají definovanou návrhovou vnitřní teplotu dle ČSN 730540 a na zóny nevytápěné. Zónám jsou přiřazeny profily typického užívání.

Ozn.	Označení zóny	Typ zóny dle ČSN 73 0331-1	Úprava vnitřního prostředí		Návrhová vnitřní teplota pro vytápění	Energ. vztažná plocha
			Vytápění	Chlazení	°C	m <sup>2</sup>
Z1	OBYTNÁ ZONA	Bytový dům - prostor bytu	<input checked="" type="checkbox"/>	<input type="checkbox"/>	20	2 361,3

**B CELKOVÁ DODANÁ ENERGIE**

Dodaná energie je dle §4 Vyhlášky součtem vypočtené spotřeby energie a pomocné energie (čerpadla, regulace apod.) pro daný účel. Vypočtená spotřeba energie vychází z potřeby energie pro zajištění typického užívání budovy se zahrnutím účinnosti technického systému. Do dodané energie se v souladu s Vyhláškou neuvažují technologie nesouvisející se zajištěním uvedených účelů, ale vstupují do výpočtu ve formě tepelných zisků.

Energonositel	Vytápění	Chlazení	Nucené větrání	Úprava vlhkosti	Příprava teplé vody	Osvětlení vnitřního prostoru budovy	Ostatní	Celkem
	% pokrytí							
	Dodaná energie v MWh/rok							

**PALIVA**

Za paliva jsou pro účely průkazu považovány elektrická energie odebíraná z veřejné distribuční sítě, paliva pro spalování (uhlí, dřevo, zemní plyn apod.) a energie dodaná ve formě tepla nebo chladu ze soustav zásobování tepelnou energií (SZTE).

elektrína	0,2%	---	0,0%	---	0,0%	3,8%	---	4,0%
	0.60	---	0.17	---	0.03	13.2	---	14.0
ostatní SZTE	72,2%	---	---	---	23,8%	---	---	96,0%
	253	---	---	---	83.5	---	---	337

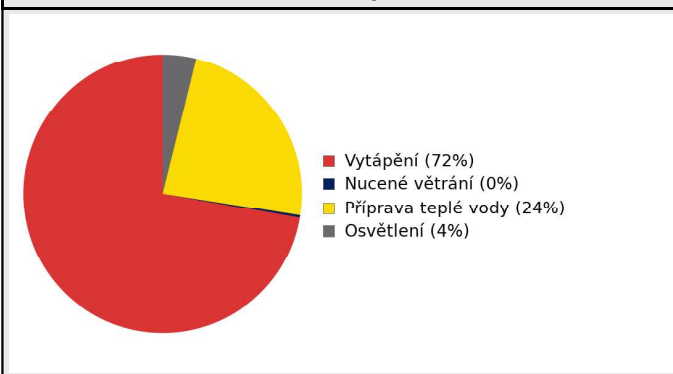
**ENERGIE OKOLNÍHO PROSTŘEDÍ**

Za energii okolního prostředí je pro účely průkazu považována energie získaná ze Slunce, Země, vody, vzduchu nebo větru dodaná pomocí technického zařízení (solární kolektory, tepelné čerpadlo apod.). Dále je sem zařazeno využití odpadního tepla z technologie.

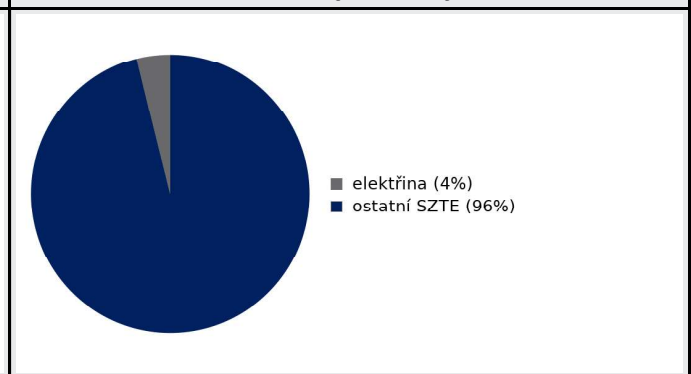
**CELKOVÁ DODANÁ ENERGIE**

procentuální podíl	72,4%	---	0,0%	---	23,8%	3,8%	---	100,0%
kWh/m <sup>2</sup> rok	107,5	---	0,1	---	35,4	5,6	---	148,6
MWh/rok	254	---	0.17	---	83.5	13.2	---	351

Podíl dodané energie dle účelu



Podíl dodané energie dle energonositele



## C

## PRIMÁRNÍ ENERGIE Z NEOBNOVITELNÝCH ZDROJŮ ENERGIE

Primární energie z neobnovitelných zdrojů energie zobrazuje ekologickou stopu provozu budovy z pohledu spotřeby energie v primárních zdrojích (např. elektrárny, teplárny apod.) se zohledněním účinnosti výroby a distribuce pro užití v hodnocené budově. Faktorem primární energie z neobnovitelných zdrojů energie se násobí složky dodané energie po jednotlivých energonositelích.

Energonositel	Faktor primární energie z neobnovitelných zdrojů energie	Vytápění	Chlazení	Nucené větrání	Úprava vlhkosti	Příprava teplé vody	Osvětlení vnitřního prostoru budovy	Ostatní	Celkem
		% pokrytí							
Dodaná energie v MWh/rok									

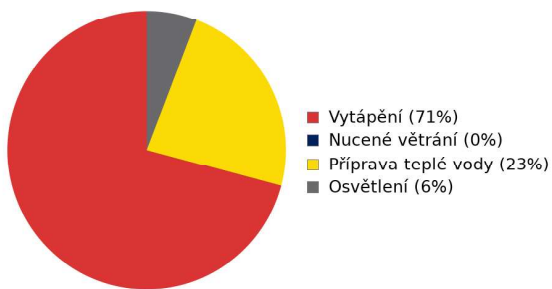
## ENERGONOSITELE

elektřina	2,1	0,3%	---	0,1%	---	0,0%	6,0%	---	6,3%
		1,27	---	0,36	---	0,06	27,8	---	29,5
ostatní SZTE	1,3	70,5%	---	---	---	23,2%	---	---	93,7%
		329	---	---	---	109	---	---	438

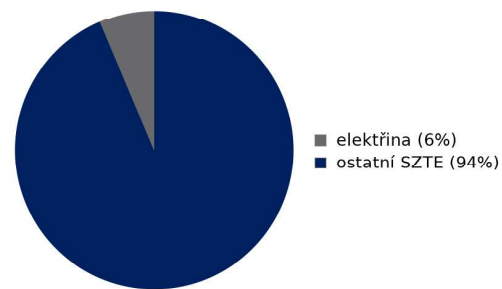
## PRIMÁRNÍ ENERGIE Z NEOBNOVITELNÝCH ZDROJŮ ENERGIE

procentuální podíl	70,7%	---	0,1%	---	23,2%	6,0%	---	100,0%
kWh/m <sup>2</sup> rok	140,0	---	0,2	---	46,0	11,8	---	197,9
MWh/rok	330	---	0,36	---	109	27,8	---	467

Podíl dodané energie dle účelu

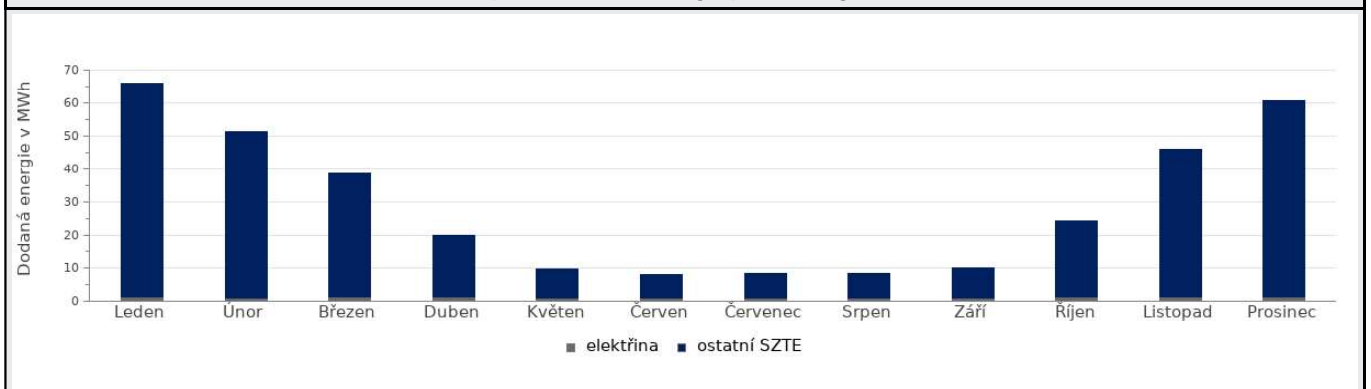


Podíl dodané energie dle energonositele

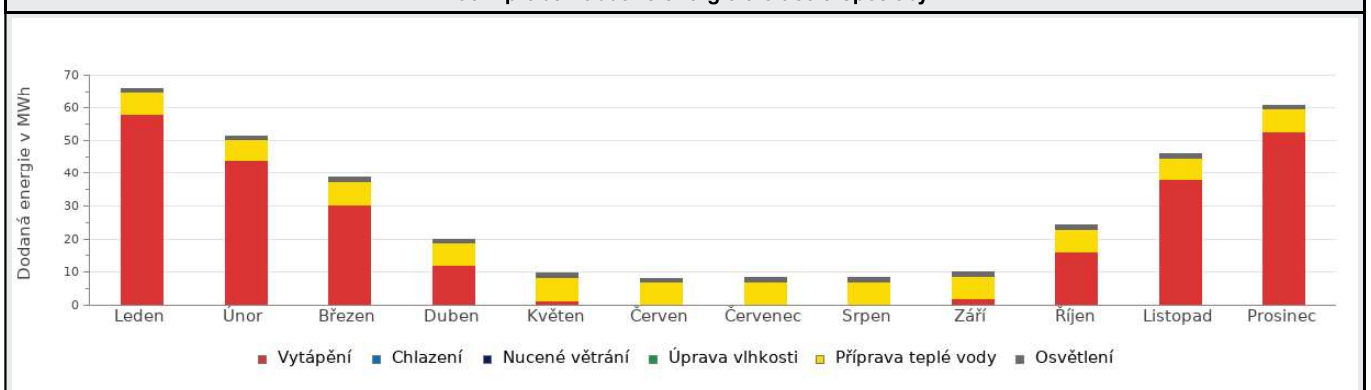


**D ROČNÍ PRŮBĚH DODANÉ ENERGIE****BILANCE PODLE ENERGOISITELŮ**

	Dodaná energie v MWh/rok											
	Leden	Únor	Březen	Duben	Květen	Červen	Červenec	Srpen	Září	Říjen	Listopad	Prosinec
<b>Celkem</b>	66.2	51.3	38.6	19.9	9.60	7.97	8.23	8.23	9.87	24.2	45.9	60.8
elektrina	1.22	1.10	1.22	1.18	1.16	1.11	1.14	1.14	1.14	1.22	1.18	1.22
ostatní SZTE	64.9	50.2	37.4	18.8	8.44	6.86	7.09	7.09	8.72	23.0	44.7	59.5

**Roční průběh dodané energie podle energoisitelů****BILANCE PODLE ÚČELŮ SPOTŘEBY**

	Dodaná energie v MWh/rok											
	Leden	Únor	Březen	Duben	Květen	Červen	Červenec	Srpen	Září	Říjen	Listopad	Prosinec
<b>Celkem</b>	66.2	51.3	38.6	19.9	9.60	7.97	8.23	8.23	9.87	24.2	45.9	60.8
Vytápění	57.9	43.9	30.4	12.0	1.36	0.00	0.00	0.00	1.90	16.0	37.9	52.5
Chlazení	0.00	0.00	0.00	0.00	0.00	0.00	0.00	0.00	0.00	0.00	0.00	0.00
Nucené větrání	0.01	0.01	0.01	0.01	0.01	0.01	0.01	0.01	0.01	0.01	0.01	0.01
Úprava vlhkosti	0.00	0.00	0.00	0.00	0.00	0.00	0.00	0.00	0.00	0.00	0.00	0.00
Příprava teplé vody	7.10	6.41	7.10	6.87	7.10	6.87	7.10	7.10	6.87	7.10	6.87	7.10
Osvětlení	1.12	1.02	1.12	1.09	1.12	1.09	1.12	1.12	1.09	1.12	1.09	1.12

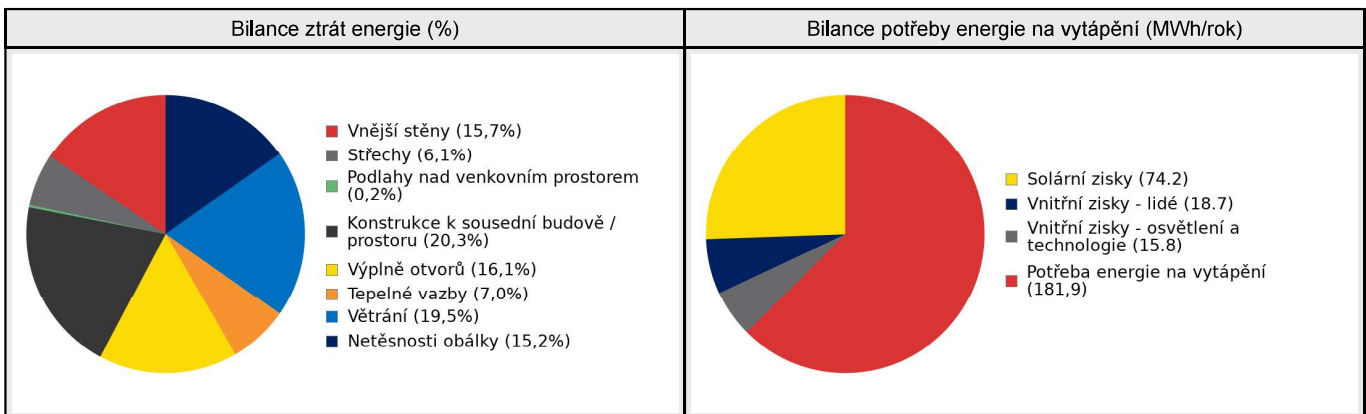
**Roční průběh dodané energie dle účelů spotřeby**

**E BILANCE TEPELNÝCH TOKŮ****BILANCE PRO REŽIM VYTÁPĚNÍ**

Celkové tepelné ztráty budovy jsou tvořeny prostupem tepla přes konstrukce obálky budovy, cíleným větráním a neřízeným větráním netěsnostmi - infiltrací. Tepelné ztráty jsou z části pokryty využitelnými solárními a vnitřními zisky. Výsledná bilance představuje potřebu energie na vytápění budovy, kterou je nutné dodat soustavou vytápění.

ZTRÁTY ENERGIE			VYUŽITELNÉ ZISKY ENERGIE PRO REŽIM VYTÁPĚNÍ		
Prostup tepla obálkou budovy	MWh/rok	190	Solární zisky	MWh/rok	74.2
Větrání		56.5	Vnitřní zisky - lidé		18.7
Netěsnosti obálky - infiltrace		44.1	Vnitřní zisky - osvětlení a technologie a z přilehlých nevytápěných prostor		15.8
Celkem		291	Celkem		109

POTŘEBA ENERGIE NA VYTÁPĚNÍ	MWh/rok	181,9	kWh/m <sup>2</sup> .rok	77,0
-----------------------------	---------	-------	-------------------------	------

**BILANCE PRO REŽIM CHLAZENÍ**

Budova neobsahuje technický systém chlazení, není proto sestavena bilance pro režim chlazení. V rámci průkazu není prováděn výpočet tepelné stability v letním období, existuje tedy riziko přehřívání budovy.

<b>F</b>	<b>OBÁLKA BUDOVY</b>
----------	----------------------

Obálkou budovy je soubor všech teplosměnných konstrukcí na systémové hranici celé budovy, které jsou vystaveny přilehlému prostředí, jež tvoří venkovní vzduch (EXT), přilehlá zemina (ZEM), vnitřní vzduch v přilehlém nevytápěném prostoru (NEVYT) nebo sousední budově (SOUS). Budova může být rozdělena na teplotní zóny o různých návrhových vnitřních teplotách s různými požadavky na obalové konstrukce. Hodnocené konstrukce jsou porovnávány s referenční hodnotou, která odpovídá platnému požadavku pro novostavby.

Přehled stavebních prvků a konstrukcí na obálce budovy		Návrhová vnitřní teplota zóny	Přilehlající prostředí	Plocha konstrukce	Součinitel prostupu tepla konstrukce			
					Vypočtená hodnota	Požadavek ČSN 730540-2	Referenční hodnota	Dosažená úroveň - vypočtená / referenční hodnota
					$\Theta_i$	---	$A_j$	
Ozn.	Název	°C	---	m <sup>2</sup>	W/m <sup>2</sup> .K			

VNĚJŠÍ STĚNY				1 163,9				
STN-1	S-STĚNA (Z1)	20	EXT	397,9	0,390	0,30	0,30	130%
STN-5	J-STĚNA (Z1)	20	EXT	308,3	0,390	0,30	0,30	130%
STN-9	Z-STĚNA (Z1)	20	EXT	138,6	0,386	0,30	0,30	129%
STN-11	V-STĚNA (Z1)	20	EXT	138,6	0,386	0,30	0,30	129%
STN-13	Z-STĚNA-LODŽIE (Z1)	20	EXT	84,0	0,548	0,30	0,30	183%
STN-14	V-STĚNA-LODŽIE (Z1)	20	EXT	84,0	0,548	0,30	0,30	183%
STN-15	Z-STĚNA-VCHOD (Z1)	20	EXT	12,6	0,390	0,30	0,30	130%

STŘECHY				566,9				
STR-16	V-STĚNA-VCHOD (Z1)	20	EXT	12,6	0,393	0,24	0,24	164%
STR-19	STŘECHA (Z1)	20	EXT	554,3	0,325	0,24	0,24	135%

PODLAHY NAD VENKOVNÍM PROSTOREM				18,0				
PDL-18	PODLAHA NAD VCHODEM (Z1)	20	EXT	18,0	0,387	0,24	0,24	161%

KONSTRUKCE K SOUSEDNÍ BUDOVĚ / PROSTORU				554,3				
PDL-17	PODLAHA (Z1)	20	SOUS	554,3	1,122	0,60	0,40	281%

VÝPLNĚ OTVORŮ				376,4				
VYP-2	S-1,8x1,6 (Z1)	20	EXT	115,2	1,300	1,50	1,50	87%
VYP-3	S-0,5x2 (Z1)	20	EXT	9,0	1,300	1,50	1,50	87%
VYP-4	S-1,6x1,6LUX (Z1)	20	EXT	7,7	1,500	1,50	1,50	100%
VYP-6	J-2,4x1,6 (Z1)	20	EXT	188,2	1,300	1,50	1,50	87%
VYP-7	J-0,7x2,2 (Z1)	20	EXT	24,6	1,300	1,50	1,50	87%
VYP-8	J-DN1,2x2,4 (Z1)	20	EXT	8,6	1,300	1,50	1,50	87%
VYP-10	Z-1,8x1,6 (Z1)	20	EXT	11,5	1,300	1,50	1,50	87%
VYP-12	V-1,8x1,6 (Z1)	20	EXT	11,5	1,300	1,50	1,50	87%

TEPELNÉ VAZBY								
Vliv tepelných vazeb zobrazuje úroveň řešení konstrukčních detailů - styků mezi dvěma a více konstrukcemi.								
Vliv tepelných vazeb $\Delta U_{tb}$				---	0,080	---	0,020	400%

**G TECHNICKÉ SYSTÉMY BUDOVY****VYTÁPĚNÍ**

V případě, že je zdrojem tepla zařízení pro kombinovanou výrobu tepla a elektřiny nebo solární systém jsou bilance uvedeny v samostatné tabulce.

		Systém vytápění uvnitř budovy							
Ozn.	Zdroj tepla <sup>1</sup>	Celkový jmenovitý tepelný výkon	Palivo	Spotřeba energie na vytápění v palivu	Sezónní účinnost výroby tepla		Sezónní účinnost distribuce a akumulace tepla	Sezónní účinnost sdílení tepla	Potřeba energie na vytápění
		kW		MWh/rok	%	COP	%	%	% pokrytí MWh/rok
CZT-1	CZT	150	---	---	96	---	85%	88%	100% 182

		Systém vytápění mimo budovu - bilance dodávky energie pro hodnocenou budovu						
Ozn.	Zdroj tepla <sup>1</sup>	Zdroj tepla mimo budovu				Vnější rozvody		
		Celkový jmenovitý tepelný výkon	Palivo	Spotřeba energie na vytápění v palivu	Sezónní účinnost výroby tepla		Sezónní účinnost distribuce a akumulace tepla	Ztráty ve vnějších rozvodech
	kW	MWh/rok		%	COP	%	MWh/rok	
CZT-1	CZT	150	ostatní SZTE	253	96	---	100	0.00

**NUCENÉ VĚTRÁNÍ**

Ozn.	Systém nuceného větrání	Jmenovitý objemový průtok větracího vzduchu	Průměrný objemový průtok při provozu systému	Spotřeba energie pro provoz systému nuceného větrání	Časový podíl provozu systému nuceného větrání	Sezónní účinnost zařízení zpětného získávání tepla	Jmenovitý měrný příkon systému nuceného větrání	Váhový činitel regulace systému nuceného větrání
		m <sup>3</sup> /hod	m <sup>3</sup> /hod	MWh/rok	%	%	W.s/m <sup>3</sup>	%
VZT-1	ODTAHOVÉ VENTILÁTORY	3 840	52	0.01	100	0	300	27,5
VZT-2	DIGESTOŘE	25 600	52	0.16	100	0	2 250	57,3

**PŘÍPRAVA TEPLÉ VODY**

V případě, že je zdrojem tepla zařízení pro kombinovanou výrobu tepla a elektřiny nebo solární systém jsou bilance uvedeny v samostatné tabulce.

		Systém přípravy teplé vody uvnitř budovy							
Ozn.	Zdroj pro přípravu teplé vody	Celkový jmenovitý tepelný výkon	Palivo	Spotřeba energie na přípravu teplé vody v palivu	Sezónní účinnost výroby tepla		Sezónní účinnost distribuce teplé vody	Sezónní potřeba teplé vody	Potřeba energie ohřev teplé vody
		kW		MWh	%	---	%	m <sup>3</sup> /rok	% pokrytí MWh/rok
CZT-2	CZT-TV	240	---	---	96	---	TVsys 1: 97,1	1 122,24	100,0 73.4



Soustava přípravy teplé vody mimo budovu - bilance dodávky pro hodnocenou budovu								
Ozn.	Zdroj pro přípravu teplé vody	Zdroj tepla mimo budovu				Vnější rozvody		
		Celkový jmenovitý tepelný výkon	Palivo	Spotřeba energie na přípravu teplé vody v palivu	Sezónní účinnost výroby tepla		Sezónní účinnost distribuce a akumulace teplé vody	Ztráty ve vnějších rozvodech
					kW	MWh/rok		
CZT-2	CZT-TV	240	ostatní SZTE	83,5	96	---	100	0,00

OSVĚTLENÍ								
Ozn.	Osvětlovací soustava / zóna	Převažující typ světelných zdrojů	Odpovídající energeticky vztažná plocha	Průměrná požadovaná osvětlenost	Průměrné korekční činitele soustavy			
					Typ světelných zdrojů	Řízení soustavy	Konstantní osvětlenost	Závislost na denním světle
		---	m <sup>2</sup>	lux	---	---	---	---
Z1 (L1)	LED	LED - bez uvedení měrného výkonu	1 330,22	100	0,86	1,00	1,00	0,66
Z1 (L2)	ŽÁROVKY	halogenová žárovka	886,82	100	4,50	1,00	1,00	0,66

H

**DOPORUČENÍ PRO SNÍŽENÍ ENERGETICKÉ NÁROČNOSTI A ZVÝŠENÍ VYUŽITÍ ALTERNATIVNÍCH SYSTÉMŮ DODÁVEK ENERGIE**

Je navržen soubor opatření, která oproti hodnocenému stavu budovy dále snižují její energetickou náročnost a zvyšují podíl alternativních systémů dodávky energie. V postupných krocích jsou navržena jednotlivá opatření, která jsou následně hodnocena jako soubor opatření včetně zahrnutí synergických vlivů (úsporná opatření se navzájem ovlivňují).

**SNÍŽENÍ CELKOVÉ DODANÉ ENERGIE**



V prvním kroku návrhu je doporučeno snížení potřeby energie. Typicky se jedná o snížení ztrát obálkou budovy zateplením nebo snížení tepelné zátěže v letním období instalací stínících prvků. Následně je vyhodnocena možnost zpětného získávání energie (odpadní vody vody nebo vzduchu, odpadní teplo z chlazení) a možnost využití odpadního tepla z technologií. V kroku tři jsou navržena opatření ke zvýšení energetické účinnosti výroby, distribuce, akumulace a sdílení energie technickými systémy.

Úsporná opatření		Popis návrhu
KROK 1	Zlepšení konstrukcí a prvků obálky budovy vč. stínění	V této kategorii není navrhováno žádné opatření.
KROK 2	Využití zařízení pro zpětné získávání tepla	V této kategorii není navrhováno žádné opatření.
KROK 3	Zlepšení účinnosti technických systémů budovy	<p><b>Vytápění:</b></p> <p>OP<sub>T-1</sub> - plynové kondenzační kotle Pro snížení primární energie z neobnovitelných zdrojů by byla vhodná instalace plynových kondenzačních kotlů na vytápění a ohřev TV. V současné době je objekt vytápěn CZt a stejným způsobem je řešen i ohřev TV</p> <p><b>Příprava TV:</b></p> <p>OP<sub>T-1</sub> - plynové kondenzační kotle Pro snížení primární energie z neobnovitelných zdrojů by byla vhodná instalace plynových kondenzačních kotlů na vytápění a ohřev TV. V současné době je objekt vytápěn CZt a stejným způsobem je řešen i ohřev TV</p>

**POSOUZENÍ PROVEDITELNOSTI ALTERNATIVNÍCH SYSTÉMŮ DODÁVEK ENERGIE**

Hodnocení alternativních systémů dodávek energie je provedeno na stavu budovy po realizaci navržených kroků 1-3, tedy po snížení celkové dodané energie.

Alternativní systém dodávky energie		Proveditelnost			Popis návrhu
		Technická	Ekonomická	Ekologická	
KROK 4	Místní systémy využívající energie z OZE	ANO	nehodn.	nehodn.	
KROK 4	Kombinovaná výroba elektřiny a tepla	NE	nehodn.	nehodn.	
KROK 4	Soustava zásobování tepelnou energií	NE	nehodn.	nehodn.	
KROK 4	Tepelná čerpadla	ANO	nehodn.	nehodn.	

NAVRŽENÝ SOUBOR OPATŘENÍ				
Popis souboru opatření	Pro snížení primární energie z neobnovitelných zdrojů by byla vhodná instalace plynových kondenzačních kotlů na vytápění a ohřev TV. V současné době je objekt vytápěn CZt a stejným způsobem je řešen i ohřev TV			
	Potřeba energie na vytápění, chlazení a přípravu teplé vody	Celková dodaná energie	Neobnovitelná primární energie	Klasifikační třída neobnovitelné primární energie
	kWh/m <sup>2</sup> .rok	kWh/m <sup>2</sup> .rok	kWh/m <sup>2</sup> .rok	
	MWh/rok	MWh/rok	MWh/rok	
Hodnocená budova	105,07	148,56	197,89	
	<b>248</b>	<b>351</b>	<b>467</b>	
Soubor navržených opatření	105,07	143,71	150,53	
	<b>248</b>	<b>339</b>	<b>355</b>	
Dosažená úspora energie	0,00	4,85	47,36	-
	<b>0.00</b>	<b>11.5</b>	<b>112</b>	

**I PŘEHLED PLNĚNÍ ZÁVAZNÝCH POŽADAVKŮ VYHLÁŠKY****CELKOVÉ HODNOCENÍ PLNĚNÍ POŽADAVKŮ VYHLÁŠKY**

Požadavek vyhlášky dle:	Požadavek vyhlášky na energetickou náročnost	Splněno:	není stanoven
-------------------------	--	----------	---------------

**REFERENČNÍ BUDOVA**

Úroveň referenční budovy:	dokončená budova a její změna od 1.1.2022			
Snížení referenční hodnoty neobnovitelné primární energie	Druh budovy nebo zóny	Energetická vztahná plocha	Měrná potřeba na vytápění referenční budovy	Míra snížení
		m <sup>2</sup>	kWh/m <sup>2</sup> .rok	%
	Z1 - OBYTNÁ ZONA (obytná zóna)	2 361,3	65,7	3

**PŘEHLED PLNĚNÍ ZÁVAZNÝCH POŽADAVKŮ VYHLÁŠKY**

V případě, že pro danou oblast vyhláška nestanovuje požadavek, tabulka se nevyplňuje - symbol X

Hodnocený parametr	Jednotka	Ozn.	Hodnocený prvek budovy	Návrhová vnitřní teplota zóny	Přílehlající prostředí	Vypočtená hodnota	Referenční hodnota	Splněno
--------------------	----------	------	------------------------	-------------------------------	------------------------	-------------------	--------------------	---------

**MĚNĚNÉ/ NOVÉ STAVEBNÍ PRKY A KONSTRUKCE**

Hodnocení splnění požadavku je vyžadováno u změny dokončené budovy při plnění požadavku na energetickou náročnost budovy podle § 6 odst. 2 písm. c)

X	---	---	---	---	---	---	---	---
---	-----	-----	-----	-----	-----	-----	-----	-----

**MĚNĚNÉ/ NOVÉ TECHNICKÉ SYSTÉMY**

Hodnocení splnění požadavku je vyžadováno u změny dokončené budovy při plnění požadavku na energetickou náročnost budovy podle § 6 odst. 2 písm. d)

X	---	---	---	---	---	---	---	---
---	-----	-----	-----	-----	-----	-----	-----	-----

**OBÁLKA BUDOVOY**

Hodnocení splnění požadavku je vyžadováno u nové budovy a u změny dokončené budovy při plnění požadavku na energetickou náročnost budovy podle § 6 odst. 2 písm. a) a písm. b)

Průměrný součinitel prostupu tepla budovy	W/m <sup>2</sup> .K	Budova jako celek				0,64	0,46	NE
---	---------------------	-------------------	--	--	--	------	------	----

**CELKOVÁ DODANÁ ENERGIE**

Hodnocení splnění požadavku je vyžadováno u nové budovy a u změny dokončené budovy při plnění požadavku na energetickou náročnost budovy podle § 6 odst. 2 písm. b)

Celková dodaná energie	kWh/m <sup>2</sup> .rok	Budova jako celek				148,56	135,25	NE
------------------------	-------------------------	-------------------	--	--	--	--------	--------	----

**NEOBNOVITELNÁ PRIMÁRNÍ ENERGIE**

Hodnocení splnění požadavku je vyžadováno u nové budovy a u změny dokončené budovy při plnění požadavku na energetickou náročnost budovy podle § 6 odst. 2 písm. a)

Neobnovitelná primární energie	kWh/m <sup>2</sup> .rok	Budova jako celek				197,89	138,16	NE
--------------------------------	-------------------------	-------------------	--	--	--	--------	--------	----

**J OSTATNÍ ÚDAJE****METODA VÝPOČTU**

Použitý software:	III DEKSOFT® - ENERGETIKA	Verze software:	8.0.2
Klimatická data:	ČSN 73 0331-1 (s doplněnou průměrnou rychlostí větru dle ČHMÚ - používat pro hodnocení PENB - MĚS modul)	Metoda výpočtu:	Měsíční krok


ÚDAJE O PROJEKTOVÉ DOKUMENTACI STAVBY	
Průkaz není součástí projektové dokumentace stavebního záměru.	

DALŠÍ ZDROJE INFORMACÍ	
Bezplatná poradenská služba:	<a href="https://www.mpo-efekt.cz/cz/ekis">https://www.mpo-efekt.cz/cz/ekis</a>
Katalog úspor energie:	<a href="http://uspornaopatreni.cz">http://uspornaopatreni.cz</a>

K	ENERGETICKÝ SPECIALISTA
---	-------------------------

ENERGETICKÝ SPECIALISTA			
Jméno / obchodní firma:	Ing. Jana Helišová	Číslo oprávnění:	1024
Telefon:	608928696	E-mail:	helisova.jana@seznam.cz

URČENÁ OSOBA			
<i>V případě, že je energetickým specialistou právnická osoba, musí být v souladu s §10 odst. 2 písm. b) určena fyzická osoba, která je držitelem oprávnění k výkonu činnosti energetického specialisty.</i>			
Jméno a příjmení:	-	Číslo oprávnění:	-

PLATNOST PRŮKAZU			
<i>Dle zákona č. 406/2000 Sb. §7a odst. 4 je platnost průkazu 10 let ode dne jeho vyhotovení nebo do větší změny dokončené budovy anebo do změny způsobu vytápění, chlazení nebo přípravy teplé vody.</i>			
Evidenční číslo průkazu:	662085.0	Podpis energetického specialisty:	
Datum vyhotovení průkazu:	25.11.2024		
Platnost průkazu do:	25.11.2034		