

PENB

dle zákona č. 406/2000 Sb., o hospodaření energií, v platném znění
a vyhlášky č. 264/2020 Sb. o energetické náročnosti budov v platném znění

Rodinný dům
Pod Školou 951, 250 65 Líbeznice

Stručný popis budovy, energetického a technického zařízení budovy

Na pozemku parc. č. st. 1219 v k. ú. Líbeznice [682667] na adrese Pod Školou 951, 250 65 Líbeznice stojí rodinný dům. Jedná se o nepodsklepený dvoupatrový rodinný dům. Dům má přibližně obdélný půdorys. Obvodové zdivo je z keramických tvárnic Porotherm 30 P+D opatřená KZS tl. 140 mm. Objekt má stanovou střechu. Střešní konstrukci tvoří dřevěný krov se skládanou střešní krytinou. Strop nad 2. NP je zateplený min. vatou v konstrukci stropu. Podlahy na zemině jsou betonové, zateplené. Výplně otvorů jsou tepelně izolační.

Zdrojem tepla na vytápění a přípravu TV je kotel na zemní plyn. Ohřev TV je realizovaný pomocí zásobníkového ohříváče TV. Větrání objektu je přirozeně okny. Chlazení objektu není zajištěno.

Navržený soubor opatření

Předpokládaná možná opatření na systémech TZB je instalace FVE pole o výkonu cca 9,9 kWp včetně akumulace o kapacitě 11,6 kWh.

PRŮKAZ ENERGETICKÉ NÁROČNOSTI BUDOVY

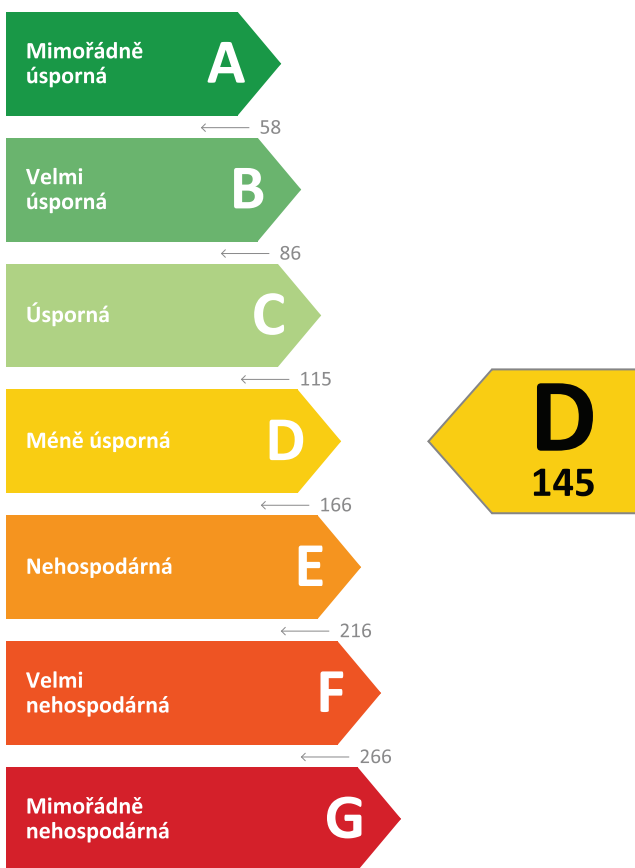
vydaný podle zákona č. 406/2000 Sb., o hospodaření energií, a vyhlášky č. 264/2020 Sb., o energetické náročnosti budov

Ulice, č.p./č.o.: Pod Školou 951
PSC, obec: 250 65 Líbeznice
K.ú., parcelní č.: Líbeznice [682667], st. 1219
Typ budovy: Rodinný dům
Celková energeticky vztažná plocha: 199,1 m²



KLASIFIKAČNÍ TŘÍDA

Primární energie z neobnovitelných zdrojů
kWh/(m².rok)



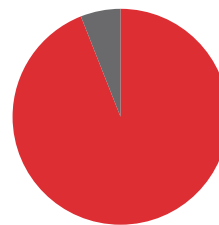
Požadavek vyhlášky
na energetickou náročnost

není stanoven

ROZDĚLENÍ DODANÉ ENERGIE

MWh/rok

Zemní plyn - 25,0 (94 %)
Elektřina - 1,5 (6 %)



UKAZATELE ENERGETICKÉ NÁROČNOSTI

Průměrný součinitel prostupu tepla budovy	0,35 W/(m ² .K)	D
Měrná potřeba tepla na vytápění	76 kWh/(m ² .rok)	
Celková dodaná energie	133 kWh/(m ² .rok)	C
Vytápění	100 kWh/(m ² .rok)	C
Chlazení	-	
Nucené větrání	-	
Úprava vlhkosti	-	
Příprava teplé vody	26 kWh/(m ² .rok)	C
Osvětlení	7 kWh/(m ² .rok)	D

Energetický specialista: Ing. Martin Renč
Osvědčení č.: 1282
Kontakt: es.martin.renc@gmail.com

Ev. č. průkazu: 609003.0

Vyhotoveno dne: 24.06.2024

Podpis:



PRŮKAZ ENERGETICKÉ NÁROČNOSTI BUDOVY

vydaný podle zákona č. 406/2000 Sb., o hospodaření energií, a vyhlášky č. 264/2020 Sb., o energetické náročnosti budov

A

IDENTIFIKAČNÍ ÚDAJE

ÚDAJE O BUDOVĚ / MÍSTĚ STAVBY

Obec:	Libeznice	Část obce:	-
Ulice:	Pod Školou	Č.p / č. or. (č.ev.):	951
Katastrální území:	Libeznice [682667]	Převládající typ využití:	Rodinný dům
Parcelní číslo pozemku:	st. 1219	Památková ochrana budovy:	Bez památkové ochrany
Orientační období výstavby:	2013	Památková ochrana území:	Bez památkové ochrany

POPIS HODNOCENÉ BUDOVY

Základní členění budovy a zónování, typický profil užívání, popis konstrukcí obálky budovy a jejích technických systémů, významné renovace, apod.

Na pozemku parc. č. st. 1219 v k. ú. Libeznice [682667] na adrese Pod Školou 951, 250 65 Libeznice stojí rodinný dům. Jedná se o nepodsklepený dvoupatrový rodinný dům. Dům má přibližně obdélný půdorys. Obvodové zdivo je z keramických tvárnic Porotherm 30 P+D opatřená KZS tl. 140 mm. Objekt má stanovou střechu. Střešní konstrukci tvoří dřevěný krov se skládanou střešní krytinou. Strop nad 2. NP je zateplený min. vatou v konstrukci stropu. Podlahy na zemině jsou betonové, zateplené. Výplně otvorů jsou tepelně izolační. Zdrojem tepla na vytápění a přípravu TV je kotel na zemní plyn. Ohřev TV je realizovaný pomocí zásobníkového ohříváče TV. Větrání objektu je přirozeně okny. Chlazení objektu není zajištěno.

GEOMETRICKÉ CHARAKTERISTIKY

Parametr	Jednotky	Hodnota
Objem budovy s upravovaným vnitřním prostředím	m ³	599,2
Celková plocha hodnocené obálky budovy	m ²	451,6
Objemový faktor tvaru budovy	m ² /m ³	0,75
Celková energeticky vztažná plocha budovy	m ²	199,1
Podíl průsvitných konstrukcí v ploše svislých konstrukcí	%	13,7

VÝPOČTOVÉ ZÓNY

Energetická náročnost budovy a hodnocení obálky je vypočteno pro budovu jako celek, která se při výpočtu může členit do dílčích zón. Budova je členěna na zóny s upravovaným vnitřním prostředím (vytápění, chlazení), které mají definovanou návrhovou vnitřní teplotu dle ČSN 730540-3 a na zóny nevytápěné. Zónám jsou přiřazeny profily typického užívání.

Ozn.	Označení zóny	Typ zóny dle ČSN 73 0331-1	Úprava vnitřního prostředí		Návrhová vnitř. teplota pro vytápění °C	Energeticky vztažná plocha m ²
			Vytápění	Chlazení		
Z1	RD Pod Školou 951 Libeznice	Obytné zóny - RD - byt	<input checked="" type="checkbox"/>	<input type="checkbox"/>	20,0	199,1

B

CELKOVÁ DODANÁ ENERGIE

Dodaná energie je dle §4 Vyhlášky součtem vypočtené spotřeby energie a pomocné energie (čerpadla, regulace apod.) pro daný účel. Vypočtená spotřeba energie vychází z potřeby energie pro zajištění typického užívání budovy se zahrnutím účinnosti technického systému. Do dodané energie se v souladu s Vyhláškou neuvažují technologie nesouvisející se zajištěním uvedených účelů, ale vstupují do výpočtu ve formě tepelných zisků.

Energonositel	Vytápění	Chlazení	Nucené větrání	Úprava vlhkosti	Příprava teplé vody	Osvětlení	Ostatní	Celkem
	% pokrytí							
	Dodaná energie v MWh/rok							

PALIVA

Za paliva jsou pro účely průkazu považovány elektrická energie odebraná z veřejné distribuční sítě, paliva pro spalování (uhlí, dřevo, zemní plyn apod.) a energie dodaná ve formě tepla nebo chladu ze soustavy zásobování tepelnou energií (SZTE).

Zemní plyn	74,7 %	-	-	-	19,7 %	-	-	94,4 %
	19,77	-	-	-	5,22	-	-	24,99
Elektřina	0,5 %	-	-	-	0,1 %	5,0 %	-	5,6 %
	0,14	-	-	-	0,03	1,33	-	1,49

ENERGIE OKOLNÍHO PROSTŘEDÍ

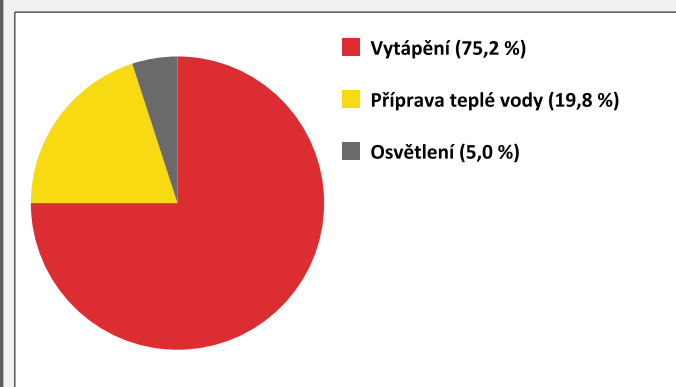
Za energii okolního prostředí je pro účely průkazu považována energie získaná ze Slunce, Země, vody, vzduchu nebo větru dodaná pomocí technického zařízení (solární kolektory, tepelné čerpadlo apod.). Dále je sem zařazeno využití odpadního tepla z technologie.

Budova nevyužívá energii okolního prostředí - Slunce, Země, vzduch, vítr, odpadní teplo z technologie.

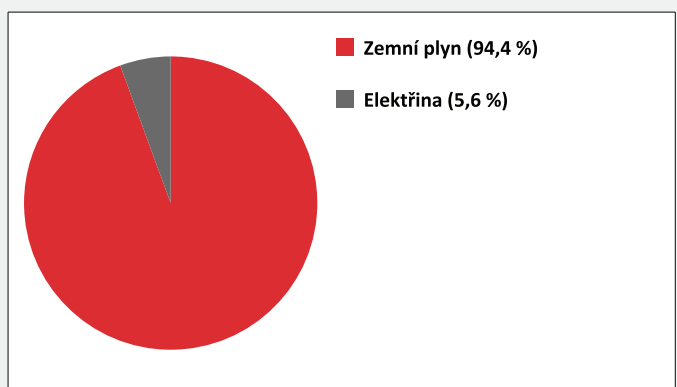
CELKOVÁ DODANÁ ENERGIE

procentuelní podíl	75,2 %	-	-	-	19,8 %	5,0 %	-	100,0 %
kWh/m ² .rok	100	-	-	-	26	7	-	133
MWh/rok	19,91	-	-	-	5,25	1,33	-	26,48

Podíl dodané energie dle účelu



Podíl dodané energie dle energonositele



C

PRIMÁRNÍ ENERGIE Z NEOBNOVITELNÝCH ZDROJŮ ENERGIE

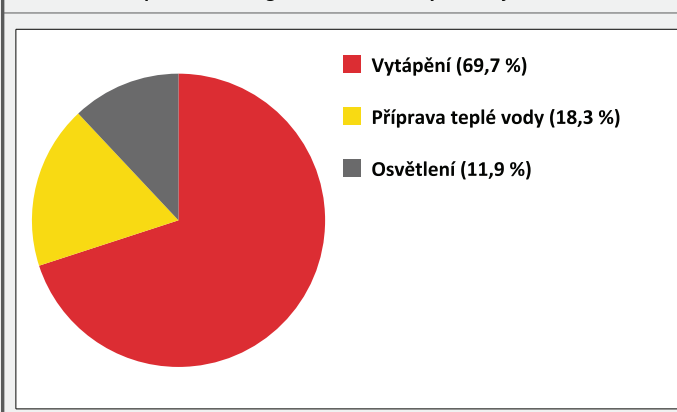
Primární energie z neobnovitelných zdrojů zobrazuje ekologickou stopu provozu budovy z pohledu spotřeby energie v primárních zdrojích (např. elektrárny, teplárny apod.) se zohledněním účinnosti výroby a distribuce pro užití v hodnocené budově.
Faktorem primární energie z neobnovitelných zdrojů energie se násobí složky dodané energie po jednotlivých energonositelích.

Ergonositel	Faktor primární energie z neob. zdrojů energie	Vytápění	Chlazení	Nucené větrání	Úprava vlhkosti	Příprava teplé vody	Osvětlení	Ostatní	Celkem
		% pokrytí							
Primární energie z neobnovitelných zdrojů energie v MWh/rok									

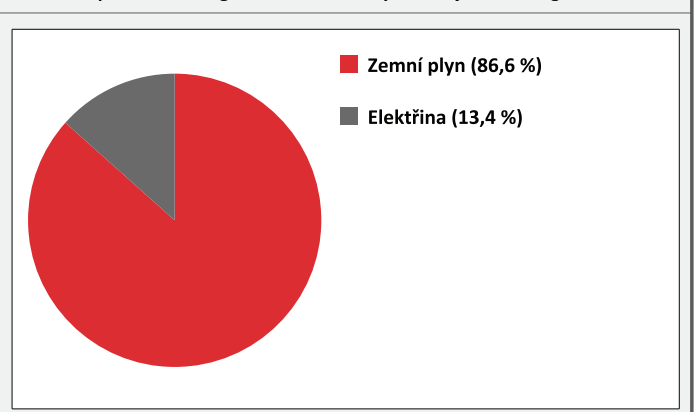
ENERGONOSITELE									
Zemní plyn	1,0	68,5 %	-	-	-	18,1 %	-	-	86,6 %
		19,78	-	-	-	5,22	-	-	24,99
Elektřina	2,6	1,2 %	-	-	-	0,3 %	11,9 %	-	13,4 %
		0,36	-	-	-	0,07	3,45	-	3,88

PRIMÁRNÍ ENERGIE Z NEOBNOVITELNÝCH ZDROJŮ ENERGIE									
procentuelní podíl		69,7 %	-	-	-	18,3 %	11,9 %	-	100,0 %
kWh/m ² .rok		101	-	-	-	27	17	-	145
MWh/rok		20,13	-	-	-	5,29	3,45	-	28,88

Podíl primární energie z neobnovitelných zdrojů dle účelu



Podíl primární energie z neobnovitelných zdrojů dle energonositele



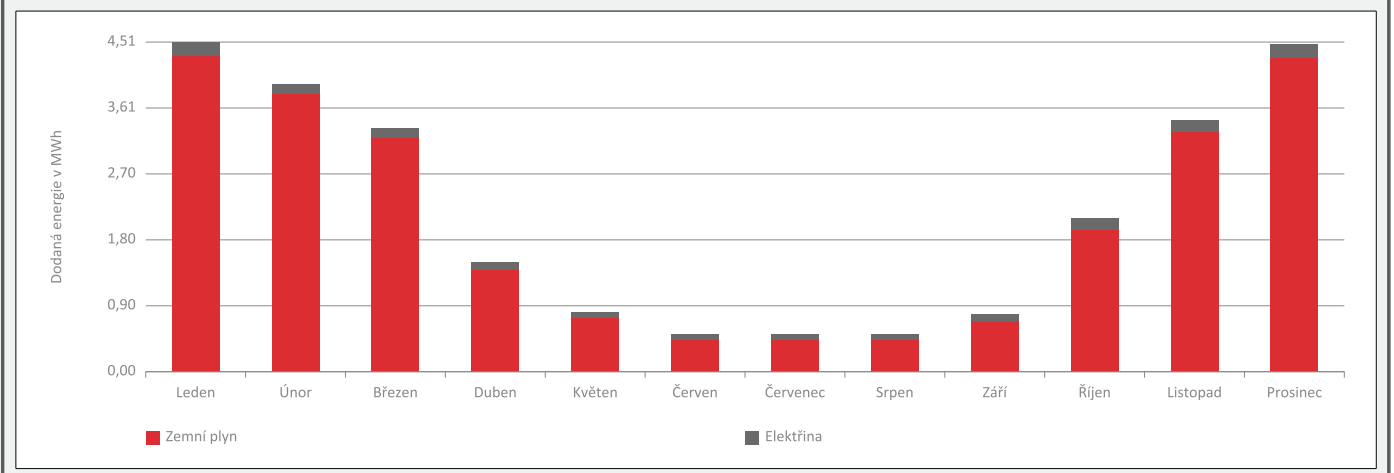
D

ROČNÍ PRŮBĚH DODANÉ ENERGIE

BILANCE DLE ENERGOISITELŮ

	Dodaná energie v MWh/rok											
	Leden	Únor	Březen	Duben	Květen	Červen	Červenec	Srpen	Září	Říjen	Listopad	Prosinec
Celkem	4,51	3,95	3,34	1,50	0,84	0,52	0,51	0,53	0,80	2,10	3,43	4,46
Zemní plyn	4,33	3,80	3,20	1,39	0,75	0,45	0,44	0,44	0,69	1,94	3,27	4,28
Elektřina	0,18	0,14	0,14	0,11	0,09	0,07	0,07	0,09	0,11	0,16	0,17	0,18

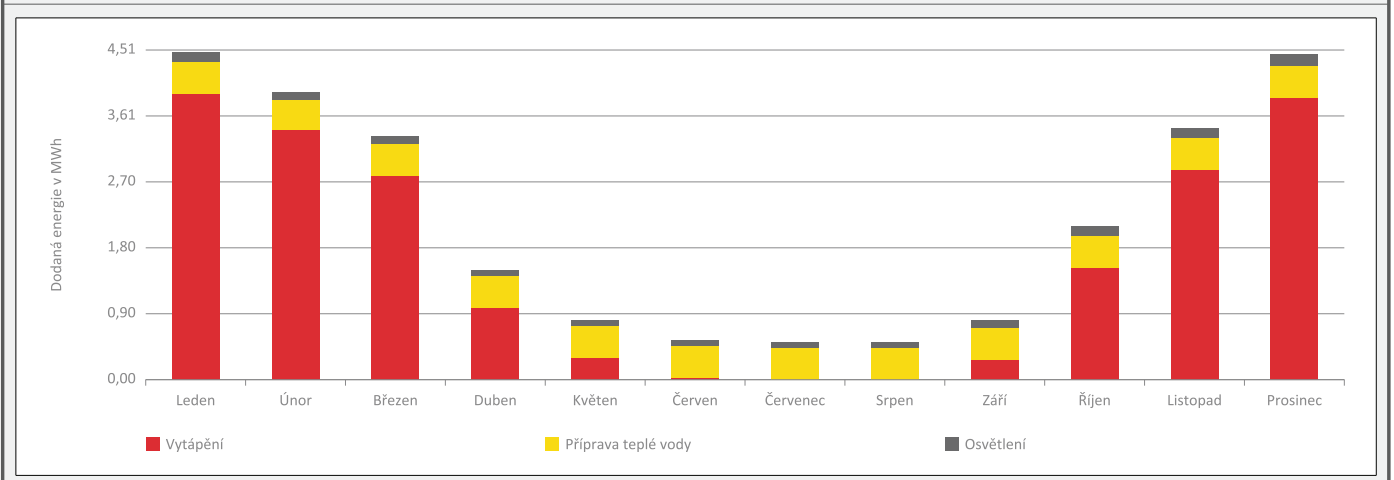
Roční průběh dodané energie dle energositelů



BILANCE DLE ÚČELŮ SPOTŘEBY

	Dodaná energie v MWh/rok											
	Leden	Únor	Březen	Duben	Květen	Červen	Červenec	Srpen	Září	Říjen	Listopad	Prosinec
Celkem	4,51	3,95	3,34	1,50	0,84	0,52	0,51	0,53	0,80	2,10	3,43	4,46
Vytápění	3,91	3,42	2,78	0,98	0,31	0,02	0,00	0,00	0,26	1,52	2,86	3,85
Chlazení	-	-	-	-	-	-	-	-	-	-	-	-
Nucené větrání	-	-	-	-	-	-	-	-	-	-	-	-
Úprava vlhkosti	-	-	-	-	-	-	-	-	-	-	-	-
Příprava teplé vody	0,45	0,40	0,45	0,43	0,45	0,43	0,45	0,45	0,43	0,45	0,43	0,45
Osvětlení	0,15	0,12	0,12	0,09	0,08	0,07	0,07	0,09	0,10	0,13	0,15	0,16
Ostatní	-	-	-	-	-	-	-	-	-	-	-	-

Roční průběh dodané energie dle účelů spotřeby



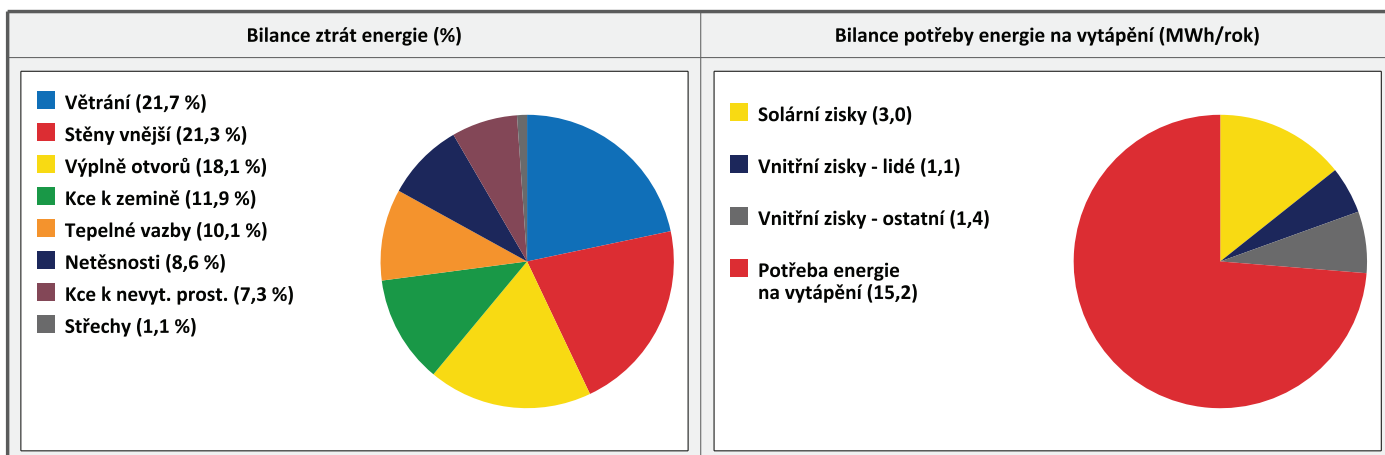
E	BILANCE TEPELNÝCH TOKŮ
----------	-------------------------------

BILANCE PRO REŽIM VYTÁPĚNÍ

Celkové ztráty energie budovy jsou tvořeny prostupem tepla přes konstrukce obálky budovy, cíleným větráním a neřízeným větráním netěsnostmi - infilrací. Ztráty energie jsou z části pokryty využitelnými solárními a vnitřními zisky. Výsledná bilance představuje potřebu energie na vytápění budovy, kterou je nutné dodat soustavou vytápění.

ZTRÁTY ENERGIE			VYUŽITELNÉ ZISKY ENERGIE PRO REŽIM VYTÁPĚNÍ		
Prostup tepla obálkou budovy	MWh/rok	14,396	Solární zisky	MWh/rok	2,953
Větrání		4,467	Vnitřní zisky - lidé		1,070
Netěsnosti obálky - infiltrace		1,766	Vnitřní zisky - osvětlení a technologie		1,398
Celkem		20,628	Celkem		5,421

POTŘEBA ENERGIE NA VYTÁPĚNÍ	MWh/rok	15,208	kWh/m ² .rok	76
------------------------------------	---------	---------------	-------------------------	-----------

**BILANCE PRO REŽIM CHLAZENÍ**

Budova neobsahuje technický systém chlazení, není proto sestavena bilance pro režim chlazení. V rámci průkazu není prováděn výpočet tepelné stability v letním období, existuje tedy riziko přehřívání budovy.

F	OBÁLKA BUDOVY
----------	----------------------

Obálkou budovy je soubor všech teplosměnných konstrukcí na systémové hranici celé budovy, které jsou vystaveny přilehlému prostředí, jež tvoří venkovní vzduch (EXT), přilehlá zemina (ZEM), vnitřní vzduch v přilehlém nevytápěném prostoru (NEVYT) nebo sousední budově (SOUS). Budova může být rozdělena na teplotní zóny o různých návrhových vnitřních teplotách s různými požadavky na obalové konstrukce. Hodnocené konstrukce jsou porovnávány s referenční hodnotou, která odpovídá platnému požadavku pro novostavby.

Přehled stavebních prvků a konstrukcí na obálce budovy		Návrhová vnitřní teplota zóny	Přiléhající prostředí	Plocha konstrukce	Součinitel prostupu tepla konstrukce			
					Vypočtená hodnota	Požadavek ČSN 73 0540-2	Referenční hodnota	Dosažená úroveň vypočtená / referenční hodnota
Ozn.	Název	°C	---	m ²	W/m ² .K			

STĚNY VNĚJŠÍ				209,7				
SV1	Obv stěna	20,0	EXT	209,7	0,227	0,30	0,30	76 %

STŘECHY				9,6				
ST1	Terasa	20,0	EXT	9,6	0,256	0,24	0,24	107 %

KONSTRUKCE K ZEMINĚ				104,4				
PZ1	Podlaha na zemině	20,0	ZEM	104,4	0,445	0,45	0,45	99 %

KONSTRUKCE K NEVYTÁPĚNÝM PROSTORŮM				94,8				
KN1	Strop do půdy	20,0	NEVYT	94,8	0,206	0,30	0,30	69 %

VÝPLNĚ OTVORŮ				33,2				
VO1	Okno	20,0	EXT	22,9	1,200	1,50	1,50	80 %
VO2	Balk dveře	20,0	EXT	8,2	1,200	1,50	1,50	80 %
VO3	Vstup	20,0	EXT	2,1	1,500	1,70	1,70	88 %

TEPELNÉ VAZBY								
<i>Vliv tepelných vazeb vyjadřuje úroveň tepelně technické kvality řešení napojení jednotlivých konstrukcí (např. vnější stěny na střechu, popř. na výplň otvoru) a případný průnik tyčového prvku stavební konstrukcí, které mohou při řešení přinášet zeslabení tloušťky tepelněizolační vrstvy, narušení její souvislosti a narušení vodivějšími prvky.</i>								
Vliv tepelných vazeb				0,050		0,020	250 %	

G

TECHNICKÉ SYSTÉMY BUDOVY

VYTÁPĚNÍ

V případě, že je zdrojem tepla zařízení pro kombinovanou výrobu tepla a elektřiny nebo solární systém, jsou bilance uvedeny v samostatné tabulce.

Ozn.	Zdroj tepla	Soustava vytápění uvnitř budovy							
		Celkový jmenovitý tepelný výkon	Palivo	Spotřeba energie na vytápění v palivu	Sezónní účinnost výroby tepla		Sezónní účinnost distribuce a akumulace tepla	Sezónní účinnost sdílení tepla	Potřeba tepla na vytápění
					kW	MWh/rok			%
ZT1	ZP kotel	-	zemní plyn	19,8	95,0	-	92,0	88,0	100,0 %
									15,2

PŘÍPRAVA TEPLÉ VODY

V případě, že je zdrojem tepla zařízení pro kombinovanou výrobu tepla a elektřiny nebo solární systém, jsou bilance uvedeny v samostatné tabulce.

Ozn.	Zdroj pro přípravu teplé vody	Soustava přípravy teplé vody uvnitř budovy							
		Celkový jmenovitý tepelný výkon	Palivo	Spotřeba energie na přípravu teplé vody v palivu	Sezónní účinnost výroby tepla		Sezónní účinnost distribuce a akumulace teplé vody	Sezónní potřeba teplé vody	Potřeba tepla na ohřev teplé vody
					kW	MWh/rok			%
ZT1	ZP kotel	-	zemní plyn	5,2	95,0	-	61,6	58,4	100,0 %
									3,1

OSVĚTLENÍ

Ozn.	Osvětlovací soustava / zóna	Převažující typ světelných zdrojů	Odpovídající energeticky vztázná plocha	Průměrná požadovaná osvětlenost	Průměrné korekční činitele soustavy			
					Typ světelných zdrojů	Řízení soustavy	Konstantní osvětlenost	Závislost na denním světle
					---	---	---	---
OS1	RD Pod Školou 951 Líbeznice	-	199,1	75,0	1,70	1,00	1,00	0,55

H

DOPORUČENÍ PRO SNÍŽENÍ ENERGETICKÉ NÁROČNOSTI A ZVÝŠENÍ VYUŽITÍ ALTERNATIVNÍCH SYSTÉMŮ DODÁVEK ENERGIE

Je navržen soubor opatření, která oproti hodnocenému stavu budovy dále snižují její energetickou náročnost a zvyšují podíl alternativních systémů dodávky energie. V postupných krocích jsou navržena jednotlivá opatření, která jsou následně hodnocena jako soubor opatření včetně zahrnutí synergických vlivů (úsporná opatření se navzájem ovlivňují).

SNÍŽENÍ CELKOVÉ DODANÉ ENERGIE

V prvním kroku návrhu je doporučeno snížení potřeby energie. Typicky se jedná o snížení tepelných ztrát obálkou budovy zateplením nebo snížení tepelné zátěže v letním období instalací stínících prvků. Následně je vyhodnocena možnost zpětného získávání energie (odpadní vody nebo vzduchu, odpadní teplo z chlazení) a možnost využití odpadního tepla z technologií. V kroku tři jsou navržena opatření ke zvýšení energetické účinnosti výroby, distribuce, akumulace a sdílení energie technickými systémy.



Úsporné opatření	Popis návrhu
KROK 1 Zlepšení konstrukcí a prvků obálky budovy vč. stínění	Není navrženo.
KROK 2 Využití zařízení pro zpětné získávání tepla	Není navrženo.
KROK 3 Zlepšení účinnosti technických systémů budovy	Předpokládaná možná opatření na systémech TZB je instalace FVE pole o výkonu cca 10 kWp včetně akumulace o kapacitě 11,6 kWh.

POSOUZENÍ PROVEDITELNOSTI ALTERNATIVNÍCH SYSTÉMŮ DODÁVEK ENERGIE

Hodnocení alternativních systémů dodávek energie je provedeno na stavu budovy po realizaci navržených kroků 1-3, tedy po snížení celkové dodané energie.

Alternativní systém dodávky energie	Proveditelnost			Popis návrhu	
	Technická	Ekonomická	Ekologická		
KROK 4	Místní systémy využívající energie z OZE	ANO	ANO	ANO	Předpokládaná možná opatření na systémech TZB je instalace FVE pole o výkonu cca 10 kWp včetně akumulace o kapacitě 11,6 kWh.
	Kombinovaná výroba elektřiny a tepla	NE	NE	NE	Není navrženo.
	Soustava zásobování tepelnou energií	NE	NE	NE	Není k dispozici.
	Tepelná čerpadla	ANO	NE	ANO	Je vhodné zvážit instalaci tepelného čerpadla jako nového zdroje tepla na vytápění a přípravu TV.

NAVRŽENÝ SOUBOR OPATŘENÍ

Popis souboru opatření	Předpokládaná možná opatření na systémech TZB je instalace FVE pole o výkonu cca 10 kWp včetně akumulace o kapacitě 11,6 kWh.			
	Potřeba energie na vytápění, chlazení a přípravu teplé vody	Celková dodaná energie	Primární energie z neobnovitelných zdrojů energie	Klasifikační třída primární energie z neobnovitelných zdrojů energie
	kWh/m ² .rok	kWh/m ² .rok	kWh/m ² .rok	
	MWh/rok	MWh/rok	MWh/rok	
Hodnocená budova	92	133	145	
Soubor navržených opatření	18,3	26,5	28,9	
	92	133	102	
	18,3	26,5	20,3	
Dosažená úspora energie	0	0	43	
	0,0	0,0	8,6	

I	PŘEHLED PLNĚNÍ ZÁVAZNÝCH POŽADAVKŮ VYHLÁŠKY
----------	--

CELKOVÉ HODNOCENÍ PLNĚNÍ POŽADAVKŮ VYHLÁŠKY			
--	--	--	--

Požadavek vyhlášky dle:	není požadavek	Splněno:	není požadavek
-------------------------	----------------	----------	----------------

REFERENČNÍ BUDOVA				
--------------------------	--	--	--	--

Úroveň referenční budovy:	Dokončená budova a její změna			
Snížení referenční hodnoty primární energie z neobnovitelných zdrojů energie	Druh budovy nebo zóny	Energeticky vztažná plocha	Měrná potřeba na vytápění referenční budovy	Míra snížení
		m ²	KWh/m ² .rok	%
	Obytná	199,1	94	3,0

PŘEHLED PLNĚNÍ ZÁVAZNÝCH POŽADAVKŮ VYHLÁŠKY								
--	--	--	--	--	--	--	--	--

V případě, že pro danou oblast vyhláška nestanovuje požadavek, tabulka se nevyplňuje - symbol X.

Hodnocený parametr	Jednotka	Ozn.	Hodnocený prvek budovy	Návrhová vnitřní teplota zóny	Přílehlající prostředí	Vypočtená hodnota	Referenční hodnota	Splněno
--------------------	----------	------	------------------------	-------------------------------	------------------------	-------------------	--------------------	---------

MĚNĚNÉ/NOVÉ STAVEBNÍ PRVKY A KONSTRUKCE								
--	--	--	--	--	--	--	--	--

Hodnocení splnění požadavku je vyžadováno u změny dokončené budovy při plnění požadavku na energetickou náročnost budovy podle § 6 odst. 2 písm. c)

X	-	-	-	-	-	-	-	-
---	---	---	---	---	---	---	---	---

MĚNĚNÉ/NOVÉ TECHNICKÉ SYSTÉMY								
--------------------------------------	--	--	--	--	--	--	--	--

Hodnocení splnění požadavku je vyžadováno u změny dokončené budovy při plnění požadavku na energetickou náročnost budovy podle § 6 odst. 2 písm. d)

X	-	-	-	-	-	-	-	-
---	---	---	---	---	---	---	---	---

OBÁLKA BUDOVY								
----------------------	--	--	--	--	--	--	--	--

Hodnocení splnění požadavku je vyžadováno u nové budovy a u změny dokončené budovy při plnění požadavku na energetickou náročnost budovy podle § 6 odst. 2 písm. a) a písm. b)

X	-	-	-	-	-	-	-	-
---	---	---	---	---	---	---	---	---

CELKOVÁ DODANÁ ENERGIE								
-------------------------------	--	--	--	--	--	--	--	--

Hodnocení splnění požadavku je vyžadováno u nové budovy a u změny dokončené budovy při plnění požadavku na energetickou náročnost budovy podle § 6 odst. 2 písm. b)

X	-	-	-	-	-	-	-	-
---	---	---	---	---	---	---	---	---

PRIMÁRNÍ ENERGIE Z NEOBNOVITELNÝCH ZDROJŮ ENERGIE								
--	--	--	--	--	--	--	--	--

Hodnocení splnění požadavku je vyžadováno u nové budovy a u změny dokončené budovy při plnění požadavku na energetickou náročnost budovy podle § 6 odst. 2 písm. a)

X	-	-	-	-	-	-	-	-
---	---	---	---	---	---	---	---	---

J	OSTATNÍ ÚDAJE
----------	----------------------

METODA VÝPOČTU			
-----------------------	--	--	--

Použitý software:	ENERGIE (Svoboda Software)	Verze software:	verze 2023.11
Klimatická data:	Jednotná pro ČR - ČSN 73 0331-1	Metoda výpočtu:	Hodinový krok podle EN ISO 52016-1

ÚDAJE O PROJEKTOVÉ DOKUMENTACI STAVBY			
--	--	--	--

Průkaz není součástí projektové dokumentace stavebního záměru.

DALŠÍ ZDROJE INFORMACÍ	
-------------------------------	--

Bezplatná poradenská služba:	https://www.mpo-efekt.cz/cz/ekis
Katalog úspor energie:	http://uspornaopatreni.cz/

K	ENERGETICKÝ SPECIALISTA
----------	--------------------------------

ENERGETICKÝ SPECIALISTA			
--------------------------------	--	--	--

Jméno / obchodní firma:	Ing. Martin Renc	Číslo oprávnění:	1282
Telefon:	776 123 043	E-mail:	es.martin.renc@gmail.com

URČENÁ OSOBA			
---------------------	--	--	--

V případě, že je energetickým specialistou právnická osoba, musí být v souladu s §10 odst. 2 písm. b) určena fyzická osoba, která je držitelem oprávnění k výkonu činnosti energetického specialisty.

Jméno a příjmení:	-	Číslo oprávnění:	-
--------------------------	---	-------------------------	---

PLATNOST PRŮKAZU			
-------------------------	--	--	--

Dle zákona č. 406/2000 Sb. §7a odst. 4 je platnost průkazu 10 let ode dne jeho vyhotovení nebo do větší změny dokončené budovy anebo do změny způsobu vytápění, chlazení nebo přípravy teplé vody.

Evidenční číslo průkazu:	609003.0	Podpis energetického specialisty:  
Datum vyhotovení průkazu:	24.06.2024	
Platnost průkazu do:	24.06.2034	