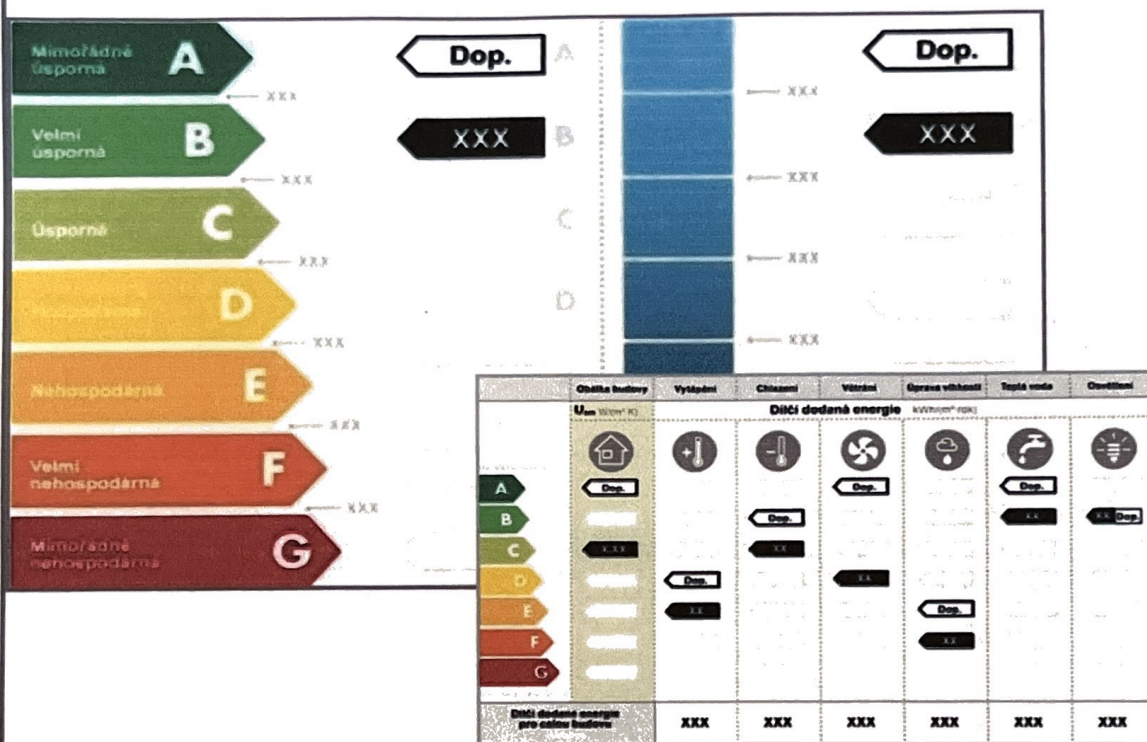




Průkaz energetické náročnosti budovy

XII.2014



Název stavby: Pohraniční 1223-1225, Děčín

Vlastník objektu: Stavební bytové družstvo Pozemní stavby Liberec
Mlýnská 611
460 01 Liberec IV
IČ: 00042722

TERMO + holding, a.s.

I www.termoholding.cz

E info@termoholding.cz

zelená linka 800 111 181

Projektový útvar Ústí nad Labem

Všebořická 239/9

400 01 Ústí nad Labem

T +420 472 743 844

F +420 472 743 844

1 ÚVOD

Předmětem průkazu energetické náročnosti budov je zhodnocení stávajícího stavu bytového domu **Pohraniční 1223-1225, Děčín.**

Průkaz energetické náročnosti budov obsahuje protokol k výpočtu energetické náročnosti objektu pro stávající stav objektu včetně grafického znázornění.

Průkaz energetické náročnosti budov byl zpracován pomocí softwaru ENERGIE (autor doc. Dr. Ing. Zbyněk Svoboda) v souladu s požadavky vyhlášky č. 78/2013 Sb.

V Praze, XII/2014

Vypracoval : Ing. Jan Salava



Protokol k průkazu energetické náročnosti budovy

Účel zpracování průkazu

<input type="checkbox"/> Nová budova	<input type="checkbox"/> Budova užívaná orgánem veřejné moci
<input type="checkbox"/> Prodej budovy nebo její části	<input type="checkbox"/> Pronájem budovy nebo její části
<input type="checkbox"/> Větší změna dokončené budovy	
<input checked="" type="checkbox"/> Jiný účel zpracování: Povinnost dle zákona č. 406/2000 Sb. ve znění pozdějších předpisů § 7a odst. 1 písm. c)	

Základní informace o hodnocené budově

Identifikační údaje budovy	
Adresa budovy (místo, ulice, popisné číslo, PSČ)	Pohraniční 1223-1225, 405 02 Děčín
Katastrální území:	Děčín 624926
Parcelní číslo:	54/8
Datum uvedení budovy do provozu (nebo předpokládané datum uvedení do provozu):	1974
Vlastník nebo stavebník:	Stavební bytové družstvo Pozemní stavby Liberec
Adresa:	Mlýnská 611/35, 46001 Liberec IV
IČ:	00042722
Tel./e-mail:	

Typ budovy		
<input type="checkbox"/> Rodinný dům	<input checked="" type="checkbox"/> Bytový dům	<input type="checkbox"/> Budova pro ubytování a stravování
<input type="checkbox"/> Administrativní budova	<input type="checkbox"/> Budova pro zdravotnictví	<input type="checkbox"/> Budova pro vzdělávání
<input type="checkbox"/> Budova pro sport	<input type="checkbox"/> Budova pro obchodní účely	<input type="checkbox"/> Budova pro kulturu
<input type="checkbox"/> Jiný druh budovy:		

Geometrické charakteristiky budovy		
Parametr	Jednotky	hodnota
Objem budovy V (objem částí budovy s upravovaným vnitřním prostředím vymezený vnějšími povrchy konstrukcí obálky budovy)	[m ³]	12992,0
Celková plocha obálky budovy A (součet vnějších ploch konstrukcí ohraničujících objem budovy V)	[m ²]	3913,2
Objemový faktor tvaru budovy A/V	[m ² /m ³]	0,3
Celková energeticky vztažná plocha budovy A _e	[m ²]	4640,0

Druhy energie (energonositele) užívané v budově	
<input type="checkbox"/> Hnědé uhlí	<input type="checkbox"/> Černé uhlí
<input type="checkbox"/> Topný olej	<input type="checkbox"/> Propan-butan/LPG
<input type="checkbox"/> Kusové dřevo, dřevní štěpka	<input type="checkbox"/> Dřevěné peletky
<input type="checkbox"/> Zemní plyn	<input checked="" type="checkbox"/> Elektřina
<input checked="" type="checkbox"/> Soustava zásobování tepelnou energií (dálkové teplo): <i>podíl OZE:</i> <input checked="" type="checkbox"/> do 50 % včetně, <input type="checkbox"/> nad 50 do 80 %, <input type="checkbox"/> nad 80 %,	
<input type="checkbox"/> Energie okolního prostředí (např. sluneční energie): <i>účel:</i> <input type="checkbox"/> na vytápění, <input type="checkbox"/> pro přípravu teplé vody, <input type="checkbox"/> na výrobu elektrické energie,	
<input type="checkbox"/> Jiná paliva nebo jiný typ zásobování:	

Druhy energie dodávané mimo budovu		
<input type="checkbox"/> Elektřina	<input type="checkbox"/> Teplo	<input checked="" type="checkbox"/> Žádné

Informace o stavebních prvcích a konstrukcích a technických systémech**A) stavební prvky a konstrukce****a.1) požadavky na součinitel prostupu tepla**

Konstrukce obálky budovy	Plocha A_j	Součinitel prostupu tepla			Číselný tepl. redukce b_j	Měrná ztráta prostupem tepla $H_{T,j}$
		Vypočtená hodnota U_j	Referenční hodnota $U_{n,r,c,j}$	Splněno		
	[m ²]	[W/(m ² .K)]	[W/(m ² .K)]	[ano/ne]	[-]	[W/K]
Střecha	580,00	0,320			1,00	185,6
Štítové dílce	493,00	0,290			1,00	143,0
Lodžiové příložky	162,00	0,400			1,00	64,8
Podlaha nad 1.PP	580,00	0,900			0,57	297,5
Lodžie - průčelí	76,00	0,320			1,00	24,3
Okna a lodz. dveře	798,24	1,400			1,00	1 117,5
MIV - průčelí - HSV	364,00	0,260			1,00	94,6
Parapetní dílce	617,00	0,300			1,00	185,1
Stěna ke sch. prost	243,00	0,400			1,00	97,2
Tepelné vazby						352,2
Celkem	3 913,2	x	x	x	x	2 561,9

Poznámka: Hodnocení splnění požadavku je vyžadováno jen u větší změny dokončené budovy a při jiné, než větší změně dokončené budovy v případě plnění požadavku na energetickou náročnost budovy podle § 6 odst. 2 písm. c).

a.2) požadavky na průměrný součinitel prostupu tepla

Zóna	Převažující návrhová vnitřní teplota	Objem zóny	Referenční hodnota průměrného součinitele prostupu tepla zóny	Součin
	$\Theta_{m,j}$ [°C]	V_j [m ³]	$U_{em,R,j}$ [W/(m ² .K)]	$V_j \cdot U_{em,R,j}$ [W.m/K]
Bytový dům	20,0	12 992,0	0,55	7 145,60
Celkem	x	12 992,0	x	7 145,60

Budova	Průměrný součinitel prostupu tepla budovy		
	Vypočtená hodnota U_{em} ($U_{em} = H_T/A$)	Referenční hodnota $U_{em,R}$ ($U_{em,R} = \Sigma(V_j \cdot U_{em,R,j})/V$)	Splněno
	[W/(m ² K)]	[W/(m ² K)]	[ano/ne]
Budova jako celek	0,65	0,55	ne

Poznámka: Hodnocení splnění požadavku je vyžadováno u nové budovy, budovy s téměř nulovou spotřebou energie a u větší změny dokončené budovy v případě plnění požadavku na energetickou náročnost budovy podle § 6 odst. 2 písm. a) a písm. b).

B) technické systémy

b.1.a) vytápění

Hodnocená budova/zóna	Typ zdroje	Ergo-nositel	Pokrytí dílčí potřeby energie na vytápění	Jmeno-vitý tepelný výkon	Účinnost výroby energie zdrojem tepla ²⁾		Účinnost distribu-ce energie na vytápění	Účinnost sdílení energie na vytápění
					$\eta_{H,gen}$	COP		
Referenční budova	x ¹⁾	x	x	x	80	-	85	80
Hodnocená budova/zóna:								
Bytový dům	CZT-OPS	soustava CZT využívající méně než 50% obnovitelných zdrojů	100,0		98		87	88

Poznámka: ¹⁾ symbol x znamená, že není nastaven požadavek na referenční hodnotu
²⁾ v případě soustavy zásobování tepelnou energií se nevyplňuje

b.1.b) požadavky na účinnost technického systému k vytápění

Hodnocená budova/zóna	Typ zdroje	Účinnost výroby energie zdrojem tepla	Účinnost výroby energie referenčního zdroje tepla	Požadavek splněn
		$\eta_{H,gen}$ nebo COP _{H,gen}	$\eta_{H,gen,rq}$ nebo COP _{H,gen}	

Poznámka: Hodnocení splnění požadavku je vyžadováno jen u větší změny dokončené budovy a při jiné, než větší změně dokončené budovy v případě plnění požadavku na energetickou náročnost budovy podle § 6 odst. 2 písm. c).

B) technické systémy

b.2.a) chlazení

Hodnocená budova/zóna	Typ systému chlazení	Ergonositel	Pokrytí dílčí potřeby energie na chlazení	Jmenovitý chladicí výkon	Chladicí faktor zdroje chladu $EER_{C,gen}$	Účinnost distribuce energie na chlazení $\eta_{C,dis}$	Účinnost sdílení energie na chlazení $\eta_{C,em}$
	[-]	[-]	[%]	[kW]	[-]	[%]	[%]
Referenční budova	x	x	x	x			
Hodnocená budova/zóna:							

b.2.b) požadavky na účinnost technického systému k chlazení

Hodnocená budova/zóna	Typ systému chlazení	Chladicí faktor zdroje chladu $EER_{C,gen}$	Chladicí faktor referenčního zdroje chladu $EER_{C,gen}$	Požadavek splněn
	[-]	[-]	[-]	[ano/ne]

Poznámka: Hodnocení splnění požadavku je vyžadováno jen u větší změny dokončené budovy a při jiné, než větší změně dokončené budovy v případě plnění požadavku na energetickou náročnost budovy podle § 6 odst. 2 písm. c).

B) technické systémy

b.3) větrání

Hodnocená budova/zóna	Typ větracího systému	Energonositel	Tepelný výkon	Chladičí výkon	Pokrytí dílčí potřeby energie na větrání	Jmen. elektr. příkon systému větrání	Jmen. objem. průtok větracího vzduchu	Měrný příkon ventilátoru nuceného větrání SFP _{ahu}
	[-]	[-]	[kW]	[kW]	[%]	[kW]	[m ³ /hod]	[W.s/m ³]
Referenční budova	x	x	x	x	x	x	x	
Hodnocená budova/zóna:								
Bytový dům	přirozené větrání							

B) technické systémy

b.5.a) příprava teplé vody (TV)

Hodnocená budova/zóna	Systém přípravy TV v budově	Energonositel	Pokrytí dílčí potřeby energie na přípravu teplé vody	Jmen. příkon pro ohřev TV	Objem zásobníku TV	Účinnost zdroje tepla pro přípravu teplé vody ¹⁾		Měrná tepelná ztráta zásobníku teplé vody $Q_{w,st}$	Měrná tepelná ztráta rozvodů teplé vody $Q_{w,ds}$
						$\eta_{w,gen}$	COP		
	[-]	[-]	[%]	[kW]	[litry]	[%]	[-]	[Wh/l.d]	[Wh/m.d]
Referenční budova	x	x	x	x	x	85	—		150,0
Hodnocená budova/zóna:									
Bytový dům	CZT-OPS	soustava CZT využívající méně než 50% obnovitelných zdrojů	100,0			98			144,7

Poznámka: ¹⁾ v případě soustavy zásobování tepelnou energií se nevyplňuje

b.5.b) požadavky na účinnost technického systému k přípravě teplé vody

Hodnocená budova/zóna	Typ systému k přípravě teplé vody	Účinnost zdroje tepla pro přípravu teplé vody $\eta_{w,gen}$ nebo $COP_{w,gen}$	Účinnost referenčního zdroje tepla pro přípravu teplé vody $\eta_{w,gen,rq}$ nebo $COP_{w,gen}$	Požadavek splněn
	[-]	[%]	[%]	[ano/ne]

Poznámka: Hodnocení splnění požadavku je vyžadováno jen u větší změny dokončené budovy a při jiné, než větší změně dokončené budovy v případě plnění požadavku na energetickou náročnost budovy podle § 6 odst. 2 písm. c).

B) technické systémy**b.6) osvětlení**

Hodnocená budova/zóna	Typ osvětlovací soustavy	Pokrytí dílčí potřeby energie na osvětlení	Celkový elektrický příkon osvětlení budovy	Průměrný měrný příkon pro osvětlení vztažený k osvětlenosti zóny $P_{L,z}$
	[-]	[%]	[kW]	[W/(m ² .lx)]
Referenční budova	x	x	x	0,05
Hodnocená budova/zóna:				
Bytový dům	kombinované, ruční	100	17,7	0,05

Energetická náročnost hodnocené budovy

a) seznam uvažovaných zón a dílčí dodané energie v budově

Hodnocená budova/zóna	Vytápění EP _H	Chlazení EP _C	Nucené větrání EP _F		Příprava teplé vody EP _W	Osvětlení EP _L	Výroba z OZE nebo kombinované výroby elektřiny a tepla	
			Bez úpravy vlhčení	S úpravou vlhčením			Pro budovu	Pro budovu i dodávku mimo budovu
Bytový dům	<input checked="" type="checkbox"/>	<input type="checkbox"/>	<input type="checkbox"/>	<input type="checkbox"/>	<input checked="" type="checkbox"/>	<input checked="" type="checkbox"/>	<input type="checkbox"/>	<input type="checkbox"/>

b) dílčí dodané energie

f.			Vytápění		Chlazení		Větrání		Úprava vlhkosti vzduchu		Příprava teplé vody		Osvětlení	
			Ref. budova	Hod. budova	Ref. budova	Hod. budova	Ref. budova	Hod. budova	Ref. budova	Hod. budova	Ref. budova	Hod. budova	Ref. budova	Hod. budova
(1)	Potřeba energie	[MWh/rok]	179,650	199,462			x	x			78,880	78,880	x	x
(2)	Vypočtená spotřeba energie	[MWh/rok]	330,240	265,847							92,800	80,490	26,596	26,596
(3)	Pomocná energie	[MWh/rok]	1,537	1,486										
(4)	Dílčí dodaná energie (f.4)=(f.2)+(f.3)	[MWh/rok]	331,776	267,333						92,800	80,490	26,596	26,596	
(5)	Měrná dílčí dodaná energie na celkovou energeticky vztahnou plochu (f.4) / m ²	[kWh/(m ² .rok)]	72	58						20	17	6	6	

c) výrobní energie umístěná v budově, na budově nebo na pomocných objektech

Typ výroby	Využitelnost vyrobené energie	Vyrobena energie	Faktor celkové primární energie	Faktor neobnov. primární energie	Celková primární energie	Neobnov. primární energie
jednotky		[MWh/rok]	[-]	[-]	[MWh/rok]	[MWh/rok]
Kogenerační jednotka EP _{CHP} - teplo	Budova					
	Dodávka mimo budovu					
Kogenerační jednotka EP _{CHP} - elektřina	Budova					
	Dodávka mimo budovu					
Fotovoltaické panely EP _{PV} - elektřina	Budova					
	Dodávka mimo budovu					
Solární termické systémy Q _{H,sc,sys} - teplo	Budova					
	Dodávka mimo budovu					
Jiné	Budova					
	Dodávka mimo budovu					

d) rozdělení dílčích dodaných energií, celkové primární energie a neobnovitelné primární energie podle energonositelů

Energonositel	Dílčí vypočtená spotřeba energie / Pomocná energie	Faktor celkové primární energie	Faktor neobnovitelné primární energie	Celková primární energie	Neobnovitelná primární energie
	[MWh/rok]	[-]	[-]	[MWh/rok]	[MWh/rok]
elektřina ze sítě	26,596	3,2	3,0	85,106	79,787
soustava CZT využívající méně než 50% obnovitelných zdrojů	347,823	1,1	1,0	382,605	347,823
Celkem	374,419	x	x	467,711	427,610

e) požadavek na celkovou dodanou energii

(6)	Referenční budova	[MWh/rok]	451,172	Splněno (ano/ne)	ano
(7)	Hodnocená budova		374,418		
(8)	Referenční budova	[kWh/m ² .rok]	97		
(9)	Hodnocená budova		81		

f) požadavek na neobnovitelnou primární energii

(10)	Referenční budova	[MWh/rok]	549,741	Splněno (ano/ne)	ano
(11)	Hodnocená budova		427,610		
(12)	Referenční budova (f.10 / m ²)	[kWh/m ² .rok]	118		
(13)	Hodnocená budova (f.11 / m ²)		92		

g) primární energie hodnocené budovy

(14)	Celková primární energie	[MWh/rok]	467,711
(15)	Obnovitelná primární energie (f.14 - f.11)	[MWh/rok]	40,101
(16)	Využití obnovitelných zdrojů energie z hlediska primární energie (f.15 / f.14 x 100)	[%]	8,6

h) hodnoty pro vytvoření hranic klasifikačních tříd

Horní hranice třídy C odpovídají	Celková dodaná energie	[MWh/rok]	378,432	
	Neobnovitelná primární energie	[MWh/rok]	469,502	
	Průměrný součinitel prostupu tepla budovy	[W/m ² .K]	0,44	
	Dílní dodané energie:	vytápění	[MWh/rok]	259,036
		chlazení	[MWh/rok]	
		větrání	[MWh/rok]	
		úprava vlhkosti vzduchu	[MWh/rok]	
		příprava teplé vody	[MWh/rok]	92,800
osvětlení	[MWh/rok]	26,596		

Tabulka h) obsahuje hodnoty, které se použijí pro vytvoření hranic klasifikačních tříd podle přílohy č. 2.

Analýza technické, ekonomické a ekologické proveditelnosti alternativních systémů dodávek energie u nových budov a u větší změny dokončených budov

Alternativní systémy	Posouzení proveditelnosti			
	Místní systémy dodávky energie využívající energii z OZE	Kombinovaná výroba elektřiny a tepla	Soustava zásobování tepelnou energií	Tepelné čerpadlo
Technická proveditelnost				
Ekonomická proveditelnost				
Ekologická proveditelnost				
Doporučení k realizaci a zdůvodnění				
Datum vypracování analýzy				
Zpracovatel analýzy				
Energetický posudek	Povinnost vypracovat energetický posudek			
	Energetický posudek je součástí analýzy			
	Datum vypracování energetického posudku			
	Zpracovatel energetického posudku			

Doporučená technicky a ekonomicky vhodná opatření pro snížení energetické náročnosti budovy



Popis opatření	Předpokládaný průměrný součinitel prostupu tepla	Předpokládaná dodaná energie	Předpokládaná neobnovitelná primární energie	Předpokládaná úspora celkové dodané energie	Předpokládaná úspora neobnovitelné primární energie
	[W/(m ² .K)]	[MWh/rok]	[MWh/rok]	[MWh/rok]	[MWh/rok]
<u>Stavební prvky a konstrukce budovy:</u>					
		x	x		
<u>Technické systémy budovy:</u>					
vytápění:	x		x		
chlazení:	x		x		
větrání:	x		x		
úprava vlhkosti vzduchu:	x		x		
příprava teplé vody:	x		x		
osvětlení:	x		x		
<u>Obsluha a provoz systémů budovy:</u>					
	x	x	x		
<u>Ostatní - uveďte jaké:</u>					
	x	x	x		
Celkem	x				

Opatření	Posouzení vhodnosti opatření			Ostatní - uvést jaké:
	Stavební prvky a konstrukce budovy	Technické systémy budovy	Obsluha a provoz systémů budovy	
Technická vhodnost				
Funkční vhodnost				
Ekonomická vhodnost				
Doporučení k realizaci a zdůvodnění	<p>Pro tento objekt navrhuje následující opatření: -zateplení stropu 1.PP tepelnou izolací z minerálních vláken -doplnění tepelné izolace na rozvodech TV a ÚT Tyto opatření povedou ke snížení energetické náročnosti, odstranění výrazných tepelných mostů a ke zvýšení tepelného pohody obyvatel. Tento návrh doporučených opatření nenahrazuje projekt a činnost projektanta, který musí stanovit přesný rozsah prací a tloušťek tepelných izolantů na základě aktuálních normových požadavků.</p>			
Datum vypracování doporučených opatření	19.12.2014			
Zpracovatel analýzy	Ing. Jan Salava			
Energetický posudek	Energetický posudek je součástí analýzy			
	Datum vypracování energetického posudku			
	Zpracovatel energetického posudku			

Závěrečné hodnocení energetického specialisty

Nová budova nebo budova s téměř nulovou spotřebou energie	
• Splňuje požadavek podle § 6 odst. 1	
• Třída energetické náročnosti budovy pro celkovou dodanou energii	
Větší změna dokončené budovy nebo jiná změna dokončené budovy	
• Splňuje požadavek podle § 6 odst. 2 písm. a)	
• Splňuje požadavek podle § 6 odst. 2 písm. b)	
• Splňuje požadavek podle § 6 odst. 2 písm. c)	
• Plnění požadavků na energetickou náročnost budovy se nevyžaduje	
• Třída energetické náročnosti budovy pro celkovou dodanou energii	
Budova užívaná orgánem veřejné moci	
• Třída energetické náročnosti budovy pro celkovou dodanou energii	
Prodej nebo pronájem budovy nebo její části	
• Třída energetické náročnosti budovy pro celkovou dodanou energii	
Jiný účel zpracování průkazu	
• Třída energetické náročnosti budovy pro celkovou dodanou energii	C

Identifikační údaje energetického specialisty, který zpracoval průkaz

Jméno a příjmení	Ing. Jan Salava	<input checked="" type="checkbox"/>
Číslo oprávnění MPO	0372	<input checked="" type="checkbox"/>
Podpis energetického specialisty		

Datum vypracování průkazu

Datum vypracování průkazu	19.12.2014
---------------------------	------------

PRŮKAZ ENERGETICKÉ NÁROČNOSTI BUDOVY

vydaný podle zákona č. 406/2000 Sb., o hospodaření energií, a vyhlášky č. 78/2013 Sb., o energetické náročnosti budov

Ulice, číslo: Pohraniční 1223-1225

PŠČ, místo: 405 02 Děčín

Typ budovy: Bytový dům

Plocha obálky budovy: 3913,2 m²

Objemový faktor tvaru A/V: 0,3 m²/m³

Energeticky vztázná plocha: 4640,0 m²





ENERGETICKÁ NÁROČNOST BUDOVY

Celková dodaná energie
(Energie na vstupu do budovy)

Neobnovitelná primární energie
(Vliv provozu budovy na životní prostředí)

Měrné hodnoty kWh/(m²·rok)



Hodnoty pro celou budovu
MWh/rok

374,418

427,610

DOPORUČENÁ OPATŘENÍ


Opatření pro	Stanovena
Vnější stěny:	<input type="checkbox"/>
Okna a dveře:	<input type="checkbox"/>
Střechu:	<input type="checkbox"/>
Podlahu:	<input type="checkbox"/>
Vytápění:	<input type="checkbox"/>
Chlazení/klimatizaci:	<input type="checkbox"/>
Větrání:	<input type="checkbox"/>
Přípravu teplé vody:	<input type="checkbox"/>
Osvětlení:	<input type="checkbox"/>
Jiné:	<input type="checkbox"/>

Popis opatření je v protokolu průkazu a vyhodnocení jejich dopadu na energetickou náročnost je znázorněno šipkou

Doporučení

PODÍL ENERGO NOSITELŮ NA DODANÉ ENERGII

Hodnoty pro celou budovu
MWh/rok



Elektrina ze sítě: 26,6
Dálkové teplo: 347,8

UKAZATELE ENERGETICKÉ NÁROČNOSTI BUDOVY

	Obálka budovy	Vytápění	Chlazení	Větrání	Úprava vlhkosti	Teplá voda	Osvětlení
	U_{em} W/(m ² ·K)	Dílčí dodané energie				Měrné hodnoty kWh/(m ² ·rok)	
Mimořádně uspořadná							
A							
B							
C							
D	0,65	58				17	6
E							
F							
G							
Mimořádně nevhodná							
Hodnoty pro celou budovu MWh/rok		267,33				80,49	26,60

Zpracovatel: Ing. Jan Salava
Kontakt: Holečkova 789
15000 Praha

Osvědčení č.: 0372
Vyhотовeno dne: 19.12.2014
Podpis: