

# PRŮKAZ ENERGETICKÉ NÁROČNOSTI BUDOVY

vydaný podle zákona č. 406/2000 Sb., o hospodaření energií, a vyhlášky č. 264/2020 Sb., o energetické náročnosti budov

Ulice, číslo: Silurská, 1004/1 a 1005/3  
PSC, místo: 152 00, Praha 5 - Hlubočepy  
K.ú., parcelní č.: Hlubočepy [728837], 963/22; 964/19; 964/18  
Typ budovy: Bytový dům  
Celková energeticky vztázná plocha: 2819 m<sup>2</sup>



## KLASIFIKAČNÍ TŘÍDA

Primární energie z neobnovitelných zdrojů  
kWh/(m<sup>2</sup>·rok)



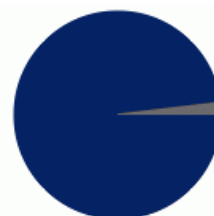
Požadavek vyhlášky na energetickou náročnost

není stanoven

## ROZDĚLENÍ DODANÉ ENERGIE

MWh/rok

ostatní SZTE: 428.9  
elektřina: 8.1



## UKAZATELE ENERGETICKÉ NÁROČNOSTI

	Průměrný součinitel prostupu tepla budovy	0.93 W/(m <sup>2</sup> ·K)	E
	Měrná potřeba tepla na vytápění	99.1 kWh/(m <sup>2</sup> ·rok)	
	Celková dodaná energie	155 kWh/(m <sup>2</sup> ·rok)	D
	Vytápění	126 kWh/(m <sup>2</sup> ·rok)	E
	Chlazení	-	
	Nucené větrání	-	
	Úprava vlhkosti	-	
	Příprava teplé vody	25.7 kWh/(m <sup>2</sup> ·rok)	C
	Osvětlení	2.88 kWh/(m <sup>2</sup> ·rok)	C

Energetický specialista: Ing. David Knill

Osvědčení č.: 0265

Kontakt:



Ev. č. průkazu: 582513.0

Vyhotoveno dne: 04.04.2024

Podpis:



# PRŮKAZ ENERGETICKÉ NÁROČNOSTI BUDOVY

vydaný podle zákona č. 406/2000 Sb., o hospodaření energií, a vyhlášky č. 264/2020 Sb., o energetické náročnosti budov

## A IDENTIFIKAČNÍ ÚDAJE

### ÚDAJE O BUDOVĚ / MÍSTĚ STAVBY

Obec:	Praha 5 - Hlubočepy	Část obce:	
Ulice:	Silurská	Č.p / č. or. (č.ev.)	1004/1 a 1005/3
Katastrální území:	Hlubočepy [728837]	Převládající typ využití:	Bytový dům
Parcelní číslo pozemku:	963/22; 964/19; 964/18	Památková ochrana budovy:	Bez památkové ochrany
Orientační období výstavby:	1990	Památková ochrana území:	Bez památkové ochrany

### POPIS HODNOCENÉ BUDOVY

Základní členění budovy a hospodaření s energiemi, stavební konstrukce obálky, technické systémy budovy, významné rekonstrukce, využití objektu.

#### Stručný popis budovy:

Jedná se o šestipodlažní panelový bytový dům s dvěma vstupními vchody a dvěma čísly popisnými.

#### Stručný popis technických systémů:

Vytápění objektu a příprava TV je zajištěno pomocí CZT z centrální plynové kotelny. Ohřev TV do zásobníku ANTIKOR AKU 350 S o objemu 350 l, s cirkulací.

### GEOMETRICKÉ CHARAKTERISTIKY

Parametr	Jednotky	Hodnota
Objem budovy s upravovaným vnitřním prostředím	m <sup>3</sup>	8 149,7
Celková plocha hodnocené obálky budovy	m <sup>2</sup>	2 629,0
Objemový faktor tvaru budovy	m <sup>2</sup> /m <sup>3</sup>	0,32
Celková energeticky vztažná plocha budovy	m <sup>2</sup>	2 818,6
Podíl průsvitných konstrukcí v ploše svislých konstrukcí	%	33,4

### VÝPOČTOVÉ ZÓNY

Energetická náročnost budovy a hodnocení obálky je vypočteno pro budovu jako celek, která se při výpočtu může členit do dílčích zón. Budova je členěna na zóny s upravovaným vnitřním prostředím (vytápění, chlazení), které mají definovanou návrhovou vnitřní teplotu dle ČSN 730540 a na zóny nevytápěné. Zónám jsou přiřazeny profily typického užívání.

Ozn.	Označení zóny	Typ zóny dle ČSN 73 0331-1	Úprava vnitřního prostředí		Návrhová vnitřní teplota pro vytápění °C	Energ. vztažná plocha m <sup>2</sup>
			Vytápění	Chlazení		
Z1	Byty	Bytový dům - prostor bytu	<input checked="" type="checkbox"/>	<input type="checkbox"/>	20	2 499,8
Z2	Chodby a schodiště	Prostory plnící funkci domovní komunikace a domovního vybavení k bytům mimo garáže	<input checked="" type="checkbox"/>	<input type="checkbox"/>	16	318,8

**B CELKOVÁ DODANÁ ENERGIE**

Dodaná energie je dle §4 Vyhlášky součtem vypočtené spotřeby energie a pomocné energie (čerpadla, regulace apod.) pro daný účel. Vypočtená spotřeba energie vychází z potřeby energie pro zajištění typického užívání budovy se zahrnutím účinností technického systému. Do dodané energie se v souladu s Vyhláškou neuvažují technologie nesouvisející se zajištěním uvedených účelů, ale vstupují do výpočtu ve formě tepelných zisků.

Energonositel	Vytápění	Chlazení	Nucené větrání	Úprava vlhkosti	Příprava teplé vody	Osvětlení vnitřního prostoru budovy	Ostatní	Celkem
	% pokrytí							
	Dodaná energie v MWh/rok							

**PALIVA**

Za paliva jsou pro účely průkazu považovány elektrická energie odebíraná z veřejné distribuční sítě, paliva pro spalování (uhlí, dřevo, zemní plyn apod.) a energie dodaná ve formě tepla nebo chladu ze soustavy zásobování tepelnou energií (SZTE).

elektrina	---	---	---	---	---	1,9%	---	1,9%
	---	---	---	---	---	8,11	---	8,11
ostatní SZTE	81,6%	---	---	---	16,6%	---	---	98,1%
	356	---	---	---	72,5	---	---	429

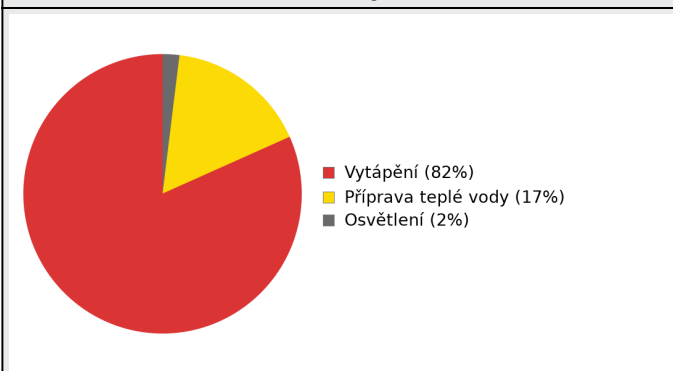
**ENERGIE OKOLNÍHO PROSTŘEDÍ**

Za energii okolního prostředí je pro účely průkazu považována energie získaná ze Slunce, Země, vody, vzduchu nebo větru dodaná pomocí technického zařízení (solární kolektory, tepelné čerpadlo apod.). Dále je sem zařazeno využití odpadního tepla z technologie.

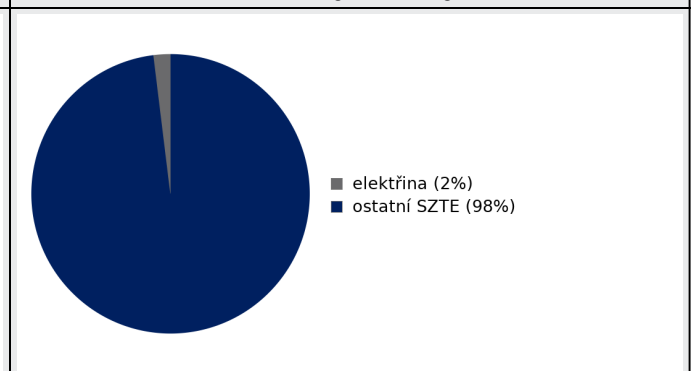
**CELKOVÁ DODANÁ ENERGIE**

procentuální podíl	81,6%	---	---	---	16,6%	1,9%	---	100,0%
kWh/m <sup>2</sup> rok	126,4	---	---	---	25,7	2,9	---	155,0
MWh/rok	356	---	---	---	72,5	8,11	---	437

Podíl dodané energie dle účelu



Podíl dodané energie dle energonositele



**C PRIMÁRNÍ ENERGIE Z NEOBNOVITELNÝCH ZDROJŮ ENERGIE**

Primární energie z neobnovitelných zdrojů energie zobrazuje ekologickou stopu provozu budovy z pohledu spotřeby energie v primárních zdrojích (např. elektrárny, teplárny apod.) se zohledněním účinnosti výroby a distribuce pro užití v hodnocené budově. Faktorem primární energie z neobnovitelných zdrojů energie se násobí složky dodané energie po jednotlivých energonositelích.

Energonositel	Faktor primární energie z neobnovitelných zdrojů energie	Vytápění	Chlazení	Nucené větrání	Úprava vlhkosti	Příprava teplé vody	Osvětlení vnitřního prostoru budovy	Ostatní	Celkem
		% pokrytí							
Dodaná energie v MWh/rok									

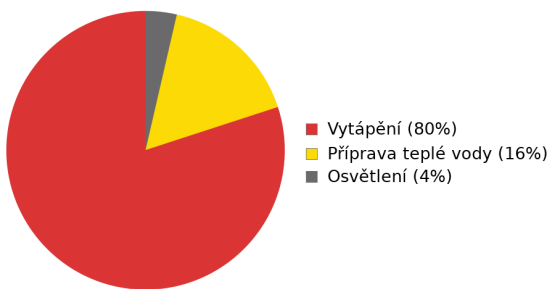
**ENERGONOSITELE**

elektřina	2,6	---	---	---	---	---	3,6%	---	3,6%
		---	---	---	---	---	21,1	---	21,1
ostatní SZTE	1,3	80,1%	---	---	---	16,3%	---	---	96,4%
		463	---	---	---	94,3	---	---	558

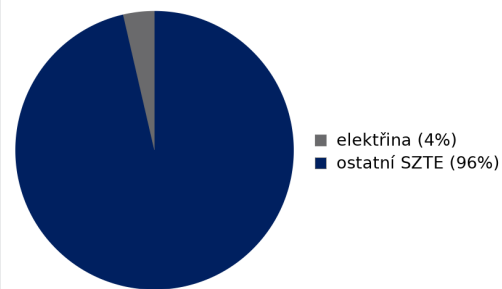
**PRIMÁRNÍ ENERGIE Z NEOBNOVITELNÝCH ZDROJŮ ENERGIE**

procentuální podíl	80,1%	---	---	---	---	16,3%	3,6%	---	100,0%
kWh/m <sup>2</sup> /rok	164,4	---	---	---	---	33,4	7,5	---	205,3
MWh/rok	463	---	---	---	---	94,3	21,1	---	579

Podíl dodané energie dle účelu

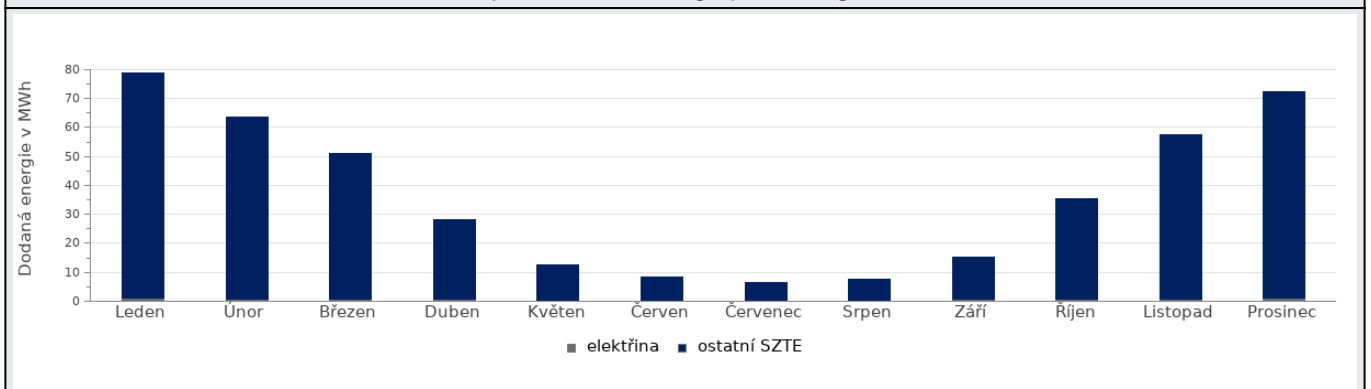


Podíl dodané energie dle energonositele

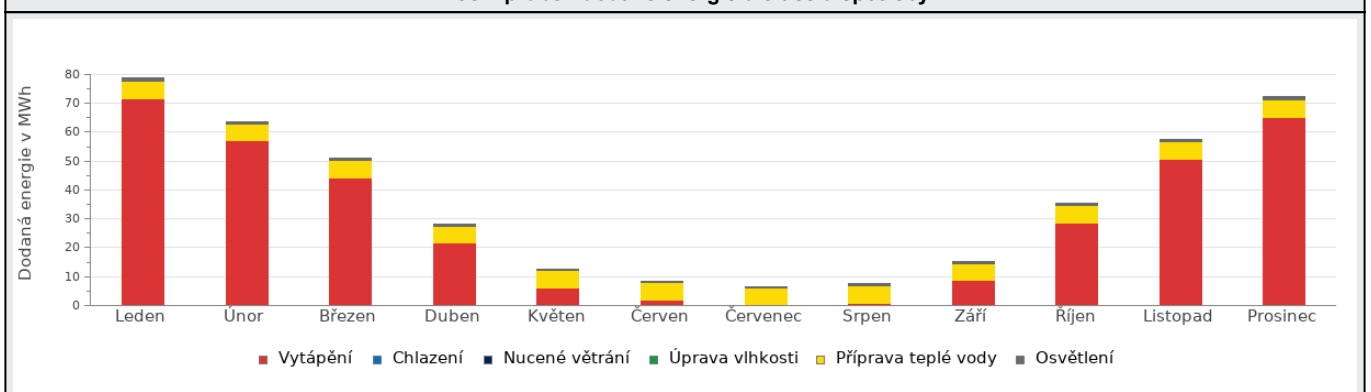


**D ROČNÍ PRŮBĚH DODANÉ ENERGIE****BILANCE PODLE ENERGOISITELŮ**

	Dodaná energie v MWh/rok											
	Leden	Únor	Březen	Duben	Květen	Červen	Červenec	Srpen	Září	Říjen	Listopad	Prosinec
<b>Celkem</b>	78.9	63.6	51.0	28.1	12.7	8.30	6.60	7.51	15.2	35.5	57.5	72.3
elektřina	1.03	0.84	0.70	0.57	0.47	0.44	0.44	0.47	0.59	0.70	0.84	1.01
ostatní SZTE	77.8	62.7	50.3	27.5	12.2	7.86	6.16	7.03	14.6	34.8	56.7	71.2

**Roční průběh dodané energie podle energonositelů****BILANCE PODLE ÚČELŮ SPOTŘEBY**

	Dodaná energie v MWh/rok											
	Leden	Únor	Březen	Duben	Květen	Červen	Červenec	Srpen	Září	Říjen	Listopad	Prosinec
<b>Celkem</b>	78.9	63.6	51.0	28.1	12.7	8.30	6.60	7.51	15.2	35.5	57.5	72.3
Vytápění	71.7	57.2	44.1	21.5	6.05	1.90	0.00	0.88	8.60	28.6	50.8	65.1
Chlazení	0.00	0.00	0.00	0.00	0.00	0.00	0.00	0.00	0.00	0.00	0.00	0.00
Nucené větrání	0.00	0.00	0.00	0.00	0.00	0.00	0.00	0.00	0.00	0.00	0.00	0.00
Úprava vlhkosti	0.00	0.00	0.00	0.00	0.00	0.00	0.00	0.00	0.00	0.00	0.00	0.00
Příprava teplé vody	6.16	5.56	6.16	5.96	6.16	5.96	6.16	6.16	5.96	6.16	5.96	6.16
Osvětlení	1.03	0.84	0.70	0.57	0.47	0.44	0.44	0.47	0.59	0.70	0.84	1.01

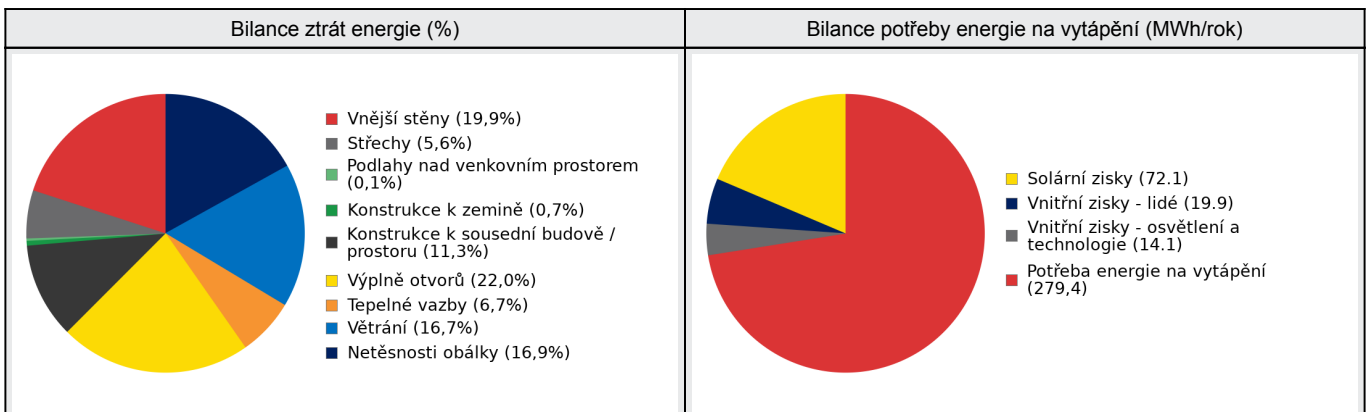
**Roční průběh dodané energie dle účelů spotřeby**

**E BILANCE TEPELNÝCH TOKŮ****BILANCE PRO REŽIM VYTÁPĚNÍ**

Celkové tepelné ztráty budovy jsou tvořeny prostupem tepla přes konstrukce obálky budovy, cíleným větráním a neřízeným větráním netěsnostmi - infiltrací. Tepelné ztráty jsou z části pokryty využitelnými solárními a vnitřními zisky. Výsledná bilance představuje potřebu energie na vytápění budovy, kterou je nutné dodat soustavou vytápění.

ZTRÁTY ENERGIE			VYUŽITELNÉ ZISKY ENERGIE PRO REŽIM VYTÁPĚNÍ		
Prostup tepla obálkou budovy	MWh/rok	256	Solární zisky	MWh/rok	72.1
Větrání		64.5	Vnitřní zisky - lidé		19.9
Netěsnosti obálky - infiltrace		65.3	Vnitřní zisky - osvětlení a technologie a z přilehlých nevytápěných prostor		14.1
Celkem		386	Celkem		106

POTŘEBA ENERGIE NA VYTÁPĚNÍ	MWh/rok	279,4	kWh/m <sup>2</sup> .rok	99,1
-----------------------------	---------	-------	-------------------------	------

**BILANCE PRO REŽIM CHLAZENÍ**

Budova neobsahuje technický systém chlazení, není proto sestavena bilance pro režim chlazení. V rámci průkazu není prováděn výpočet tepelné stability v letním období, existuje tedy riziko přehřívání budovy.

<b>F</b>	<b>OBÁLKA BUDOVY</b>
----------	----------------------

Obálkou budovy je soubor všech teplosměnných konstrukcí na systémové hranici celé budovy, které jsou vystaveny přilehlému prostředí, jež tvoří venkovní vzduch (EXT), přilehlá zemina (ZEM), vnitřní vzduch v přilehlém nevytápěném prostoru (NEVYT) nebo sousední budově (SOUS). Budova může být rozdělena na teplotní zóny o různých návrhových vnitřních teplotách s různými požadavky na obalové konstrukce. Hodnocené konstrukce jsou porovnávány s referenční hodnotou, která odpovídá platnému požadavku pro novostavby.

Přehled stavebních prvků a konstrukcí na obálce budovy		Návrhová vnitřní teplota zóny	Přiléhající prostředí	Plocha konstrukce	Součinitel prostupu tepla konstrukce			
					Vypočtená hodnota	Požadavek ČSN 730540-2	Referenční hodnota	Dosažená úroveň - vypočtená / referenční hodnota
Ozn.	Název	°C	---	m <sup>2</sup>	W/m <sup>2</sup> .K			

VNĚJŠÍ STĚNY				1 122,9				
STN-9	OP1sz (Z1)	20	EXT	122,5	0,715	0,30	0,30	238%
STN-9	OP1sz (Z2)	16	EXT	10,9	0,715	0,40	0,40	179%
STN-10	OP1jz (Z1)	20	EXT	438,2	0,715	0,30	0,30	238%
STN-11	OP1jv (Z1)	20	EXT	75,8	0,715	0,30	0,30	238%
STN-11	OP1jv (Z2)	16	EXT	85,3	0,715	0,40	0,40	179%
STN-12	OP1sv (Z1)	20	EXT	390,2	0,715	0,30	0,30	238%

STŘECHY				471,8				
STR-13	Střecha plochá (Z1)	20	EXT	424,5	0,480	0,24	0,24	200%
STR-13	Střecha plochá (Z2)	16	EXT	47,3	0,480	0,32	0,32	150%

PODLAHY NAD VENKOVNÍM PROSTOREM				12,2				
PDL-14	Podlaha nad ext. (Z1)	20	EXT	12,2	0,480	0,24	0,24	200%

KONSTRUKCE K ZEMINĚ				82,3				
PDL(z)-1	Podlaha na terénu (Z2)	16	ZEM	82,3	1,100	0,60	0,60	183%

KONSTRUKCE K SOUSEDNÍ BUDOVĚ / PROSTORU				377,3				
PDL-2	Podlaha k sut. (Z1)	20	SOUS	377,3	0,902	0,60	0,60	150%

VÝPLNĚ OTVORŮ				562,5				
VYP-3	OK1jz (Z1)	20	EXT	257,8	1,400	1,50	1,50	93%
VYP-4	OK1sv (Z1)	20	EXT	190,1	1,400	1,50	1,50	93%
VYP-5	OK2jz (Z1)	20	EXT	23,0	2,450	1,50	1,50	163%
VYP-6	OK2sv (Z1)	20	EXT	17,3	2,450	1,50	1,50	163%
VYP-6	OK2sv (Z2)	16	EXT	48,0	2,450	2,00	2,00	123%
VYP-7	DV1sv (Z2)	16	EXT	12,5	1,600	2,30	2,10	76%
VYP-8	DV2jz (Z2)	16	EXT	13,9	5,100	2,30	2,10	243%

TEPELNÉ VAZBY								
Vliv tepelných vazeb zobrazuje úroveň řešení konstrukčních detailů - styků mezi dvěma a více konstrukcemi.								
Vliv tepelných vazeb ΔU <sub>tb</sub>				---	0,100	---	0,020	500%



**G TECHNICKÉ SYSTÉMY BUDOVY****VYTÁPĚNÍ**

V případě, že je zdrojem tepla zařízení pro kombinovanou výrobu tepla a elektřiny nebo solární systém jsou bilance uvedeny v samostatné tabulce.

Ozn.	Zdroj tepla <sup>1</sup>	Systém vytápění uvnitř budovy							Potřeba energie na vytápění
		Celkový jmenovitý tepelný výkon	Palivo	Spotřeba energie na vytápění v palivu	Sezónní účinnost výroby tepla		Sezónní účinnost distribuce a akumulace tepla	Sezónní účinnost sdílení tepla	
		kW		MWh/rok	%	COP	%	%	
CZT-1	CZT	---	ostatní SZTE	356	99	---	Z1: 90% Z2: 90%	Z1: 88% Z2: 88%	100% 279

**PŘÍPRAVA TEPLÉ VODY**

V případě, že je zdrojem tepla zařízení pro kombinovanou výrobu tepla a elektřiny nebo solární systém jsou bilance uvedeny v samostatné tabulce.

Ozn.	Zdroj pro přípravu teplé vody	Systém přípravy teplé vody uvnitř budovy							Potřeba energie ohřev teplé vody
		Celkový jmenovitý tepelný výkon	Palivo	Spotřeba energie na přípravu teplé vody v palivu	Sezónní účinnost výroby tepla		Sezónní účinnost distribuce teplé vody	Sezónní potřeba teplé vody	
		kW		MWh	%	---	%	m <sup>3</sup> /rok	
CZT-1	CZT	---	ostatní SZTE	72.5	99	---	TVsys 1: 91,6	1 003,28	100,0 65.7

**OSVĚTLENÍ**

Ozn.	Osvětlovací soustava / zóna	Převažující typ světelných zdrojů	Odpovídající energeticky vztažná plocha	Průměrná požadovaná osvětlenost	Průměrné korekční činitele soustavy			
					Typ světelných zdrojů	Řízení soustavy	Konstantní osvětlenost	Závislost na denním světle
					---	---	---	---
Z1 (L1)	Zářivková	Kompaktní zářivka	1 199,90	100	1,50	1,00	1,00	1,00
Z1 (L2)	LED	LED	799,94	100	0,86	1,00	1,00	1,00
Z2 (L1)	Zářivková	kompaktní zářivka	255,04	30	1,50	1,00	1,00	1,00

H

## DOPORUČENÍ PRO SNÍŽENÍ ENERGETICKÉ NÁROČNOSTI A ZVÝŠENÍ VYUŽITÍ ALTERNATIVNÍCH SYSTÉMŮ DODÁVEK ENERGIE

Je navržen soubor opatření, která oproti hodnocenému stavu budovy dále snižují její energetickou náročnost a zvyšují podíl alternativních systémů dodávky energie. V postupných krocích jsou navržena jednotlivá opatření, která jsou následně hodnocena jako soubor opatření včetně zahrnutí synergických vlivů (úsporná opatření se navzájem ovlivňují).

### SNÍŽENÍ CELKOVÉ DODANÉ ENERGIE



V prvním kroku návrhu je doporučeno snížení potřeby energie. Typicky se jedná o snížení ztrát obálkou budovy zateplením nebo snížení tepelné zátěže v letním období instalací stínících prvků. Následně je vyhodnocena možnost zpětného získávání energie (odpadní vody vody nebo vzduchu, odpadní teplo z chlazení) a možnost využití odpadního tepla z technologií. V kroku tři jsou navržena opatření ke zvýšení energetické účinnosti výroby, distribuce, akumulace a sdílení energie technickými systémy.

Úsporné opatření		Popis návrhu
KROK 1	Zlepšení konstrukcí a prvků obálky budovy vč. stínění	<b>Stěny</b> OP <sub>s</sub> -1 - Zateplení stěn EPS Greywall tl. 180 mm  <b>Okna, dveře, popř. LOP:</b> OP <sub>s</sub> -1 - Výměna výplní za nové U=0,80 (okna), U=1,00 (dveře)  <b>Střechy a stropy:</b> OP <sub>s</sub> -1 - Zateplení střechy EPS 150 S v tl. 240 mm  <b>Podlahy:</b> OP <sub>s</sub> -1 - Zateplení stropu suterénu, EPS 100 S, 120 mm
KROK 2	Využití zařízení pro zpětné získávání tepla	V této kategorii není navrhováno žádné opatření.
KROK 3	Zlepšení účinnosti technických systémů budovy	V této kategorii není navrhováno žádné opatření.

### POSOUZENÍ PROVEDITELNOSTI ALTERNATIVNÍCH SYSTÉMŮ DODÁVEK ENERGIE

Hodnocení alternativních systémů dodávek energie je provedeno na stavu budovy po realizaci navržených kroků 1-3, tedy po snížení celkové dodané energie.

Alternativní systém dodávky energie		Proveditelnost			Popis návrhu
		Technická	Ekonomická	Ekologická	
KROK 4	Místní systémy využívající energie z OZE	ANO	NE	ANO	Z ekonomického hlediska neefektivní opatření.
KROK 4	Kombinovaná výroba elektřiny a tepla	NE	NE	NE	Z technického hlediska nereálné opatření
KROK 4	Soustava zásobování tepelnou energií	ANO	ANO	ANO	Objekt je v současnosti napojen na CZT
KROK 4	Tepelná čerpadla	ANO	NE	ANO	Z ekonomického hlediska neefektivní opatření.

NAVRŽENÝ SOUBOR OPATŘENÍ				
Popis souboru opatření	Zateplení stěn EPS Greywall tl. 180 mm Výměna výplní za nové U=0,80 (okna), U=1,00 (dveře) Zateplení střechy EPS 150 S v tl. 240 mm Zateplení stropu suterénu, EPS 100 S, 120 mm.			
	Potřeba energie na vytápění, chlazení a přípravu teplé vody	Celková dodaná energie	Neobnovitelná primární energie	Klasifikační třída neobnovitelné primární energie
	kWh/m <sup>2</sup> .rok	kWh/m <sup>2</sup> .rok	kWh/m <sup>2</sup> .rok	
	MWh/rok	MWh/rok	MWh/rok	
Hodnocená budova	120,14	155,03	205,28	
	<b>339</b>	<b>437</b>	<b>579</b>	
Soubor navržených opatření	58,39	75,29	101,62	
	<b>165</b>	<b>212</b>	<b>286</b>	
Dosažená úspora energie	61,75	79,74	103,66	-
	<b>174</b>	<b>225</b>	<b>292</b>	

**I PŘEHLED PLNĚNÍ ZÁVAZNÝCH POŽADAVKŮ VYHLÁŠKY****CELKOVÉ HODNOCENÍ PLNĚNÍ POŽADAVKŮ VYHLÁŠKY**

Požadavek vyhlášky dle:	Požadavek vyhlášky na energetickou náročnost	Splněno:	není stanoven
-------------------------	--	----------	---------------

**REFERENČNÍ BUDOVA**

Úroveň referenční budovy:	dokončená budova a její změna od 1.1.2022			
Snížení referenční hodnoty neobnovitelné primární energie	Druh budovy nebo zóny	Energetická vztahná plocha	Měrná potřeba na vytápění referenční budovy	Míra snížení
		m <sup>2</sup>	kWh/m <sup>2</sup> .rok	%
	Z1 - Byty (obytná zóna)	2 499,8	73,6	3
Z2 - Chodby a schodiště (obytná zóna)	318,8	3		

**PŘEHLED PLNĚNÍ ZÁVAZNÝCH POŽADAVKŮ VYHLÁŠKY**

V případě, že pro danou oblast vyhláška nestanovuje požadavek, tabulka se nevyplňuje - symbol X

Hodnocený parametr	Jednotka	Ozn.	Hodnocený prvek budovy	Návrhová vnitřní teplota zóny	Příléhající prostředí	Vypočtená hodnota	Referenční hodnota	Splněno
--------------------	----------	------	------------------------	-------------------------------	-----------------------	-------------------	--------------------	---------

**MĚNĚNÉ/ NOVÉ STAVEBNÍ PRKY A KONSTRUKCE**

Hodnocení splnění požadavku je vyžadováno u změny dokončené budovy při plnění požadavku na energetickou náročnost budovy podle § 6 odst. 2 písm. c)

X	---	---	---	---	---	---	---	---
---	-----	-----	-----	-----	-----	-----	-----	-----

**MĚNĚNÉ/ NOVÉ TECHNICKÉ SYSTÉMY**

Hodnocení splnění požadavku je vyžadováno u změny dokončené budovy při plnění požadavku na energetickou náročnost budovy podle § 6 odst. 2 písm. d)

X	---	---	---	---	---	---	---	---
---	-----	-----	-----	-----	-----	-----	-----	-----

**OBÁLKA BUDOVY**

Hodnocení splnění požadavku je vyžadováno u nové budovy a u změny dokončené budovy při plnění požadavku na energetickou náročnost budovy podle § 6 odst. 2 písm. a) a písm. b)

Průměrný součinitel prostupu tepla budovy	W/m <sup>2</sup> .K	Budova jako celek		0,93	0,59	---
---	---------------------	-------------------	--	------	------	-----

**CELKOVÁ DODANÁ ENERGIE**

Hodnocení splnění požadavku je vyžadováno u nové budovy a u změny dokončené budovy při plnění požadavku na energetickou náročnost budovy podle § 6 odst. 2 písm. b)

Celková dodaná energie	kWh/m <sup>2</sup> .rok	Budova jako celek		155,03	134,22	---
------------------------	-------------------------	-------------------	--	--------	--------	-----

**NEOBNOVITELNÁ PRIMÁRNÍ ENERGIE**

Hodnocení splnění požadavku je vyžadováno u nové budovy a u změny dokončené budovy při plnění požadavku na energetickou náročnost budovy podle § 6 odst. 2 písm. a)

Neobnovitelná primární energie	kWh/m <sup>2</sup> .rok	Budova jako celek		205,28	136,56	---
--------------------------------	-------------------------	-------------------	--	--------	--------	-----

**J OSTATNÍ ÚDAJE****METODA VÝPOČTU**

Použitý software:	III DEKSOFT® - ENERGETIKA	Verze software:	7.1.8
Klimatická data:	ČSN 73 0331-1 (s doplněnou průměrnou rychlostí větru dle ČHMÚ - průměr ČR)	Metoda výpočtu:	Měsíční krok

**ÚDAJE O PROJEKTOVÉ DOKUMENTACI STAVBY**

Průkaz není součástí projektové dokumentace stavebního záměru.

**DALŠÍ ZDROJE INFORMACÍ**Bezplatná poradenská služba: <https://www.mpo-efekt.cz/cz/ekis>Katalog úspor energie: <http://uspornaopatreni.cz>**K ENERGETICKÝ SPECIALISTA****ENERGETICKÝ SPECIALISTA**

Jméno / obchodní firma:	Ing. David Knill	Číslo oprávnění:	0265
Telefon:		E-mail:	


**URČENÁ OSOBA**

*V případě, že je energetickým specialistou právnická osoba, musí být v souladu s §10 odst. 2 písm. b) určena fyzická osoba, která je držitelem oprávnění k výkonu činnosti energetického specialisty.*

Jméno a příjmení:	-	Číslo oprávnění:	-
-------------------	---	------------------	---

**PLATNOST PRŮKAZU**

*Dle zákona č. 406/2000 Sb. §7a odst. 4 je platnost průkazu 10 let ode dne jeho vyhotovení nebo do větší změny dokončené budovy anebo do změny způsobu vytápění, chlazení nebo přípravy teplé vody.*

Evidenční číslo průkazu:	582513.0	Podpis energetického specialisty:	
Datum vyhotovení průkazu:	04.04.2024		
Platnost průkazu do:	04.04.2034		

