

PRŮKAZ ENERGETICKÉ NÁROČNOSTI BUDOVY

vydaný podle zákona č. 406/2000 Sb., o hospodaření energií, a vyhlášky č. 78/2013 Sb., o energetické náročnosti budov


Ulice, číslo: Rychnovská 391
PSČ, místo: 46342 Hodkovice nad Mohelkou

Typ budovy: Bytový dům

Plocha obálky budovy: 1531,6 m²

Objemový faktor tvaru A/V: 0,42 m²/m³

Energeticky vztázná plocha: 1084,0 m²



ENERGETICKÁ NÁROČNOST BUDOVY

Celková dodaná energie
(Energie na vstupu do budovy)


Neobnovitelná primární energie
(Vliv provozu budovy na životní prostředí)

Měrné hodnoty kWh/(m²·rok)



Dop.

190



Dop.

333

Hodnoty pro celou budovu
MWh/rok

206,379

360,673



DOPORUČENÁ OPATŘENÍ

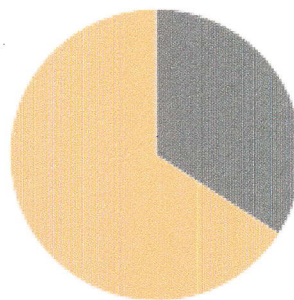
Opatření pro	Stanovena
Vnější stěny:	<input type="checkbox"/>
Okna a dveře:	<input type="checkbox"/>
Střechu:	<input type="checkbox"/>
Podlahu:	<input type="checkbox"/>
Vytápění:	<input type="checkbox"/>
Chlazení/klimatizaci:	<input type="checkbox"/>
Větrání:	<input type="checkbox"/>
Přípravu teplé vody:	<input type="checkbox"/>
Osvětlení:	<input type="checkbox"/>
Jiné:	<input type="checkbox"/>

Popis opatření je v protokolu průkazu a vyhodnocení jejich dopadu na energetickou náročnost je znázorněno šipkou

Doporučení

PODÍL ENERGOZOSITELŮ NA DODANÉ ENERGII

Hodnoty pro celou budovu
MWh/rok



Elektřina ze sítě: 70,3
Uhlí: 136

UKAZATELE ENERGETICKÉ NÁROČNOSTI BUDOVY

	Obálka budovy	Vytápění	Chlazení	Větrání	Úprava vlhkosti	Teplá voda	Osvětlení
	U_{em} W/(m ² ·K)	Díleč dodané energie			Měrné hodnoty	kWh/(m ² ·rok)	
Mimořádně uspokojivě							
A							
B							
C		Dop.					
D	Dop.	135					
E	0,47					55 / Dop.	
F							
G							
Mimořádně nespokojivě							
Hodnoty pro celou budovu MWh/rok		146,83					



Zpracovatel: in g. Bambuch
Kontakt: Horní Podhájí 120, 463 12 Jeřmanice
6035263521/prokon@volny.cz

Osvědčení č.: 1115
Vyhotoveno dne: 11.2.2020
Podpis: