

PRŮKAZ ENERGETICKÉ NÁROČNOSTI BUDOVY

Bytový dům

Dukelská 2192, 256 01 Benešov u Prahy

Zadavatel:

SVJ domu čp.2192 Dukelská
Dukelská 2192, 256 01 Benešov u Prahy

Energetický specialista:

Ing. Kamila Kuťáková
energetický specialista
MPO 1222 ze dne 3.7.2013

Jak číst průkaz energetické náročnosti

Nová vyhláška nahradí původní vyhlášku č. 148/2007 Sb., podle které se průkazy zpracovávaly do roku 2012. Hodnocení energetické náročnosti se podle ní počítalo méně vypovídajícím způsobem, proto se hodnoty ukazatelů energetické náročnosti nemusejí ani pro stejný dům shodovat. Důvodem změny byla potřeba jednoznačnějšího výpočtu. Pokud se například v reklamních materiálech budou uvádět hodnoty podle původního průkazu, musejí tak vždy být označeny.

Tato hodnota říká, jak je budova kompaktní. Čím nižší hodnota, tím má budova v poměru ke svému objemu méně ploch, kterými uniká teplo. U stávajících budov již není možné tento faktor změnit. Ovlivnit jej lze při projektování nové budovy ve stádiu architektonického návrhu. Hodnota faktoru se běžně pohybuje zhruba mezi 0,2 (velmi kompaktní budova) a 1,2 (nekompatní budova).

Celková dodaná energie je hlavním ukazatelem energetické náročnosti budovy. Zjednodušeně řečeno se jedná o energii, která vstupuje do budovy nebo v některých případech na pozemek. Jde tedy například o množství elektřiny, které by proteklo elektroměrem při typizovaném užívání domu. Obdobně se může jednat o plyn či dálkové teplo. V případě pevných paliv, jako je biomasa či uhlí, se jedná o množství energie obsažené v palivu, které vám dovezou do domu. Do dodané energie se také počítá solární záření dopadající na sluneční kolektory nebo fotovoltaické panely a energie prostředí, kterou může využívat tepelné čerpadlo.

Všechny měrné hodnoty jsou vztaženy na jeden metr čtvereční energeticky vztažné plochy. Ta je uvedena v záhlaví průkazu.

Černá šipka s bíle vepsanou hodnotou ukazuje vždy stav hodnocené budovy a její zařazení do třídy energetické náročnosti. V případě prodeje či pronájmu jde o stávající budovu, v případě výstavby či renovace jde o hodnotu, kterou dosáhne nová resp. renovovaná budova. Zobrazovaná měrná hodnota zařazená do příslušné třídy slouží k porovnání energetické náročnosti jednotlivých budov mezi sebou.

Bílá šipka s černě vepsanou zkratkou slova "Doporučení" ukazuje, jak by se mohla zlepšit energetická náročnost budovy realizováním doporučených opatření (pokud jsou stanovena).

Tato část průkazu ukazuje energetickou kvalitu obálky a jednotlivých technických systémů budovy. Z toho lze vyčíst, zda nejvíc energie připadá na vytápění, nebo třeba na osvětlení, a na co se má vlastník soustředit, pokud chce energii a peníze ušetřit. Význam šipek je obdobný jako u hodnocení celkové dodané a neobnovitelné primární energie na první straně průkazu.

PRŮKAZ ENERGETICKÉ NÁROČNOSTI BUDOVY

vyhláška č. 148/2007 Sb., o hospodaření energií, a vyhláška č. 109/2012 Sb., o energetické náročnosti budov

Ulice, číslo: _____
 PSČ, místo: _____
 Typ budovy: _____
 Plocha obálky budovy: _____ m²
 Objemový faktor tvaru A/V: _____ m³/m²
 Celková energeticky vztažná plocha: _____ m²

Ulice, číslo: _____
 PSČ, místo: _____
 Typ budovy: _____
 Plocha obálky budovy: _____ m²
 Objemový faktor tvaru A/V: _____ m³/m²
 Celková energeticky vztažná plocha: _____ m²

ENERGETICKÁ NÁROČNOST BUDOVY

Celková dodaná energie (Energie na vstupu do budovy) Neobnovitelná primární energie (Vše provozu budovy na Zemi prostředí)

Měrné hodnoty kWh/m²·rok

W	A	Dop.	A	Dop.
V	B	XXX	B	XXX
C	C		C	
D	D		D	
E	E		E	
F	F		F	
G	G		G	

Hodnoty pro celou budovu (kWh/m²·rok) XX XX

DOPORUČENÁ OPATŘENÍ

Opatření pro	Stanovena
Vnější stěny:	<input checked="" type="checkbox"/>
Okna a dveře:	<input checked="" type="checkbox"/>
Střešní:	<input checked="" type="checkbox"/>
Podlahy:	<input checked="" type="checkbox"/>
Vytápění:	<input checked="" type="checkbox"/>
Chlazení/klimatizaci:	<input checked="" type="checkbox"/>
Větrání:	<input checked="" type="checkbox"/>
Příprava teplé vody:	<input checked="" type="checkbox"/>
Osvětlení:	<input checked="" type="checkbox"/>
Jiné:	<input type="checkbox"/>

Přesná opatření a jejich podrobný popis a výpočet úspory energie na energii lze nalézt v příloze průkazu.

PODÍL ENERGOONOSITELŮ NA DODANÉ ENERGIÍ

Hodnoty pro celou budovu (MWh/rok)

XX, XX, XX

■ Elektrina ze sítě
 ■ Slunce a energie prostředí
 ■ Zemní plyn

UKAZATELE ENERGETICKÉ NÁROČNOSTI BUDOVY

	Obálka budovy (U _{ext} [Wp/m ² ·K])	Vytápění	Chlazení	Větrání	Úprava vzduchu	Teplá voda	Osvětlení
A	Dop.						
B							
C	XXX						
D							
E							
F							
G							

Hodnoty pro celou budovu (kWh/m²·rok) XX XX XX XX XX XX

Zpracovatel: _____
 Kontakt: _____
 Osvědčení č.: _____
 Vyhотовeno dne: _____
 Podpis: _____

Plocha obálky budovy je součet ploch vnějších stěn, oken, střechy a podlahy domu. Je to tedy plocha hranice, přes kterou uniká teplo do okolí.

Energeticky vztažná plocha je měřena po jednotlivých podlažích vždy k vnějším okrajům obvodových stěn. Je proto větší, než běžně uváděná užitná plocha. Její přesný výpočet stanoví vyhláška. Na energeticky vztažnou plochu se vážou všechny měrné hodnoty uvedené v tomto průkazu. Měrnou hodnotu daného ukazatele energetické náročnosti lze získat vydělením hodnoty pro celou budovu právě energeticky vztažnou plochou.

Neobnovitelná primární energie zjednodušeně říká, jaký je vliv budovy na životní prostředí. Tedy kolik neobnovitelné energie dodáme, aby se do budovy dodala třeba elektřina. Pokud do budovy dodám 1 MWh elektřiny ročně, pak potřebujeme 3x1 MWh primární energie k její výrobě (protože elektrárny fungují s určitou účinností). Naopak pokud využijeme solární energii, pak na 1 MWh dodané energie nepotřebujeme žádnou neobnovitelnou primární energii (ta je tedy 0 MWh).

Vynásobením měrných hodnot energeticky vztažnou plochou získáme výsledné hodnoty pro celou budovu. Ty odpovídají jejímu typizovanému užívání. Pokud budeme přetápět nebo přijde tuhá zima, pak skutečná spotřeba uvedené hodnoty převyšuje. Pozn.: hodnoty pro celou budovu jsou v megawatthodinách, kdežto měrné hodnoty jsou v kilowatt hodinách na metr čtvereční za rok. Jedna megawatthodina je tisíc kilowatt hodin.

Zde je vidět, zda zpracovatel stanovil doporučená opatření vedoucí ke snížení energetické náročnosti budovy. Ze zákona má tuto povinnost pouze u větší renovace, nicméně vlastník budovy si tuto službu může objednat i v ostatních případech. Podrobný popis opatření je v několikastránkovém protokolu, který vždy doprovází grafickou podobu průkazu.

Podle tohoto grafu si vlastník budovy či zájemce o její koupi nebo pronájem může udělat představu o ročních nákladech na energii při jejím typizovaném užívání. Hodnoty dodané energie za rok podle jednotlivých tzv. energonositelů si jednoduše vynásobí běžnou cenou megawatthodiny. Cena energie se liší podle dodavatele a tarifu, lze ji dohledat například v poslední faktuře. Pro položku „Slunce a energie prostředí“ se pak hodnota přirozeně násobí nulou.

Zpracovatel průkazu získává svou autorizaci od Ministerstva průmyslu a obchodu. Musí mít příslušné vzdělání, zkušenost a projít úspěšně zkouškou. Při chybně zpracovaném průkazu mu hrozí odebrání autorizace a pokuta. Ke svému podpisu nemusí dávat razítko, k příslušné autorizaci se žádné nepřiděluje. Pokud je razítko otřeseno, jde o osobní razítko nebo razítko související s jinou odbornou činností zpracovatele. V případě pochybnosti lze jméno zpracovatele ověřit podle čísla osvědčení na internetových stránkách Ministerstva průmyslu a obchodu.

Pozn.: Uveden je vzor průkazu energetické náročnosti

PRŮKAZ ENERGETICKÉ NÁROČNOSTI BUDOVY

vydaný podle zákona č. 406/2000 Sb., o hospodaření energií, a vyhlášky č. 78/2013 Sb., o energetické náročnosti budov

Ulice, číslo: **Dukelská 2192**

PSČ, místo: **256 01 Benešov u Prahy**

Typ budovy: **Bytový dům**

Plocha obálky budovy: **2574,45 m²**

Objemový faktor tvaru A/V: **0,30 m²/m³**

Celková energeticky vztažná plocha: **2970,00 m²**

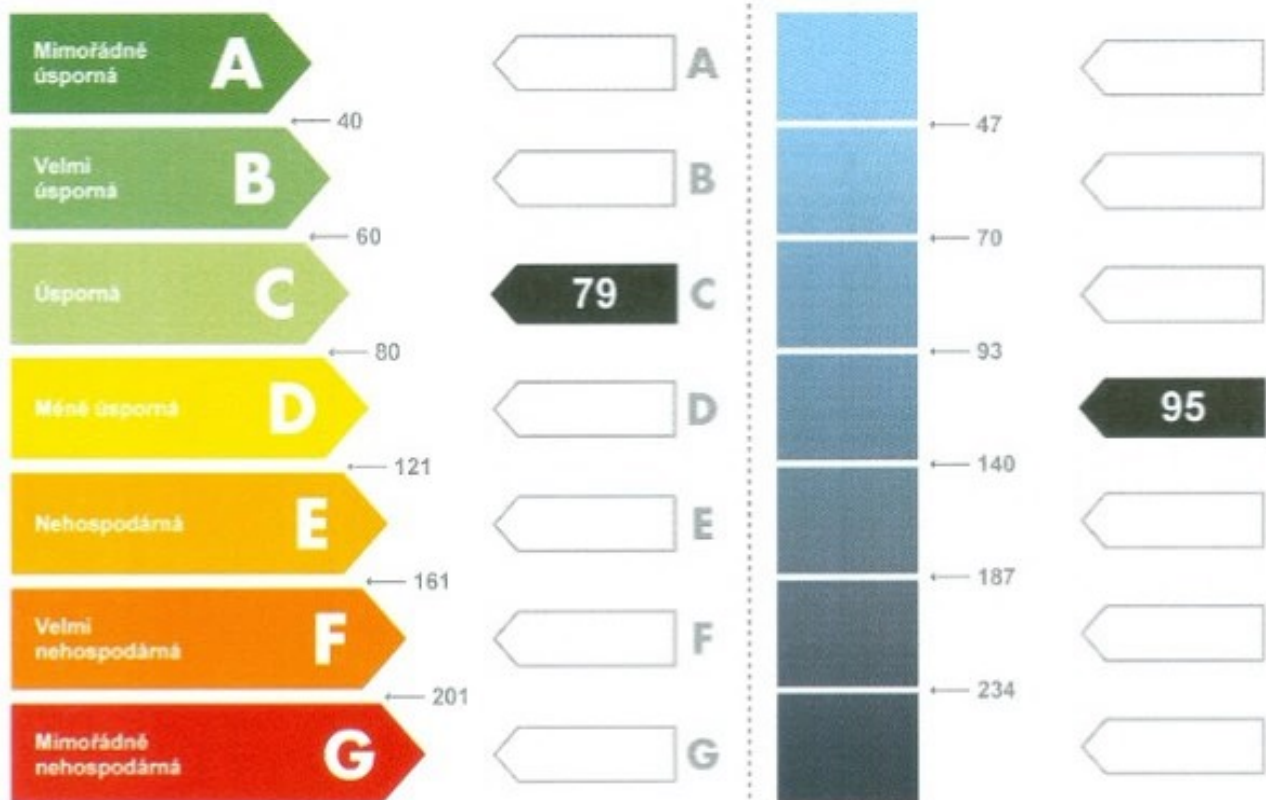


ENERGETICKÁ NÁROČNOST BUDOVY

Celková dodaná energie
(Energie na vstupu do budovy)

Neobnovitelná primární energie
(Vliv provozu budovy na životní prostředí)

Měrné hodnoty kWh/(m²·rok)



Hodnoty pro celou budovu
MWh/rok

235,1

282,1

DOPORUČENÁ OPATŘENÍ

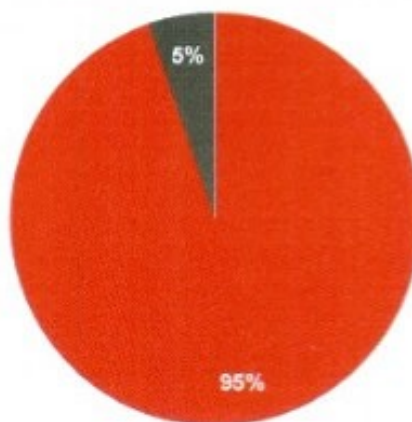
Opatření pro	Stanovena
Vnější stěny:	<input type="checkbox"/>
Okna a dveře:	<input type="checkbox"/>
Střechu:	<input type="checkbox"/>
Podlahu:	<input type="checkbox"/>
Vytápění:	<input type="checkbox"/>
Chlazení / klimatizaci:	<input type="checkbox"/>
Větrání:	<input type="checkbox"/>
Přípravu teplé vody:	<input type="checkbox"/>
Osvětlení:	<input type="checkbox"/>
Jiné:	<input type="checkbox"/>

Popis opatření je v protokolu průkazu a vyhodnocení jejich dopadu na energetickou náročnost je znázorněno šipkou

Doporučení

PODÍL ENERGO NOSITELŮ NA DODANÉ ENERGII

Hodnoty pro celou budovu
MWh/rok



■ Zemní plyn - 222,8
■ Elektrina ze sítě - 12,3

UKAZATELE ENERGETICKÉ NÁROČNOSTI BUDOVY

	Obálka budovy	Vytápění	Chlazení	Větrání	Úprava vlhkosti	Teplá voda	Osvětlení	
	U_{em} W/(m ² ·K)	Dílčí dodané energie					Měrné hodnoty kWh/(m ² ·rok)	
Množičkové kopie								
		51				24	4	
	0,55							
Hodnoty pro celou budovu MWh/rok		150,5				72,3	12,3	

Zpracovatel: Ing. Kamila Kuřáková

Kontakt: 737 140 716

Osvědčení č.: 1222

Vyhotoveno dne: 25.05.2016

Podpis:

PROTOKOL PRŮKAZU**Účel zpracování průkazu**

- | | |
|------------------------------------------------------------|----------------------------------------------------------------|
| <input type="checkbox"/> Nová budova | <input type="checkbox"/> Budova užívaná orgánem veřejné moci |
| <input type="checkbox"/> Prodej budovy nebo její části | <input type="checkbox"/> Pronájem budovy nebo její části |
| <input type="checkbox"/> Větší změna dokončené budovy | <input type="checkbox"/> Jiná než větší změna dokončené budovy |
| <input checked="" type="checkbox"/> Jiný účel zpracování : | |

Základní informace o hodnocené budově

Identifikační údaje budovy	
Adresa budovy (místo, ulice, popisné číslo, PSČ) :	Dukelská 2192 256 01 Benešov u Prahy
Katastrální území :	Benešov u Prahy
Parcelní číslo :	177/4,178/1
Datum uvedení do provozu (nebo předpokládané uvedení do provozu) :	2006
Vlastník nebo stavebník :	SVJ domu čp.2192 Dukelská
Adresa :	Dukelská 2192 256 01 Benešov u Prahy
IČ :	27873901
Telefon :	
email :	

Typ budovy		
<input type="checkbox"/> Rodinný dům	<input checked="" type="checkbox"/> Bytový dům	<input type="checkbox"/> Budova pro ubytování a stravování
<input type="checkbox"/> Administrativní budova	<input type="checkbox"/> Budova pro zdravotnictví	<input type="checkbox"/> Budova pro vzdělávání
<input type="checkbox"/> Budova pro sport	<input type="checkbox"/> Budova pro obchodní účely	<input type="checkbox"/> Budova pro kulturu
<input type="checkbox"/> Jiné druhy budovy :		

Geometrické charakteristiky budovy		
Parametr	jednotky	hodnota
Objem budovy V (objem částí budovy s upravovaným vnitřním prostředím vymezený vnějšími povrchy konstrukcí obálky budovy)	[m ³]	8 613,0
Celková plocha obálky A (součet vnějších ploch konstrukcí ohraničujících objem budovy V)	[m ²]	2 574,4
Objemový faktor tvaru budovy A/V	[m ² /m ³]	0,299
Celková energeticky vztažná plocha A _c	[m ²]	2 970,0

Druhy energie (energonositelů) užívané v budově	
<input type="checkbox"/> Hnědé uhlí	<input type="checkbox"/> Černé uhlí
<input type="checkbox"/> Topný olej	<input type="checkbox"/> Propan - butan / LPG
<input type="checkbox"/> Kusové dřevo, dřevní štěpka	<input type="checkbox"/> Dřevěné peletky
<input checked="" type="checkbox"/> Zemní plyn	<input checked="" type="checkbox"/> Elektřina
<input type="checkbox"/> Jiná paliva nebo jiný typ zásobování :	
<input type="checkbox"/> Soustava zásobování tepelnou energií (dálkové teplo):	
<u>podíl OZE:</u> <input type="checkbox"/> do 50% včetně, <input type="checkbox"/> nad 50% do 80%, <input type="checkbox"/> nad 80%	
<input type="checkbox"/> Energie okolního prostředí :	
<u>účel:</u> <input type="checkbox"/> na vytápění, <input type="checkbox"/> pro přípravu teplé vody, <input type="checkbox"/> na výrobu elektrické energie	
Druhy energie dodávané mimo budovu	
<input type="checkbox"/> Elektřina	<input type="checkbox"/> Teplo <input checked="" type="checkbox"/> Žádné

Informace o stavebních prvcích a konstrukcích a technických systémech**A) stavební prvky a konstrukce**

a.1) požadavky na součinitel prostupu tepla						
Konstrukce obálky budovy	Plocha A_j	Součinitel prostupu tepla			Činitel teplotní redukce b_j	Měrná ztráta prostupem tepla $H_{T,j}$
		Vypočtená hodnota U_j	Referenční hodnota $U_{n,r,q,j}$	Splněno		
	[m ²]	[W/(m ² ·K)]	[W/(m ² ·K)]	(ano/ne)	[-]	[W/K]
SO1 stěna	1 070,8	0,36	0,30 / 0,20	-	1,00	385,5
SO1 stěna	239,3	0,36	0,30 / 0,20	-	0,06	5,2
OD1 177/165	73,0	1,20	1,50 / 1,20	-	1,00	87,6
OD1 177/165	70,1	1,20	1,50 / 1,20	-	1,00	84,1
DB1 77/230	62,0	1,20	1,70 / 1,20	-	1,00	74,4
OD2 100/165	24,8	1,20	1,50 / 1,20	-	1,00	29,7
OD2 100/165	33,0	1,20	1,50 / 1,20	-	1,00	39,6
DO1 177/256	45,3	1,40	1,70 / 1,20	-	1,00	63,4
PDL1 podlaha	420,0	1,08	0,45 / 0,30	-	0,70	317,5
PDL1 podlaha	41,3	1,08	0,45 / 0,30	-	1,00	44,6
SCH1 střecha	495,0	0,31	0,24 / 0,16	-	1,00	153,4
Tepelné vazby mezi konstrukcemi	2 574,4	0,050	-	-	1,00	128,7
Celkem	2 574,4					1 413,7

Poznámka

Hodnocení splnění požadavku ve sloupci Splněno je vyžadováno jen u větší změny dokončené budovy a při jiné, než větší změně dokončené budovy v případě plnění požadavku na energetickou náročnost budovy podle § 6 odst. 2 písm. c).

a.2) požadavky na průměrný součinitel prostupu tepla			
Zóna	Převažující návrhová vnitřní teplota	Objem zóny	Referenční hodnota průměrného součinitele prostupu tepla zóny
	$\theta_{m,j}$	V_j	$U_{em,R,j}$
	[°C]	[m ³]	[W/(m ² ·K)]
Zóna 1 - BD	20,0	8 613,0	0,44

Budova	Průměrný součinitel prostupu tepla budovy		
	Vypočtená hodnota U_{em} ($U_{em} = H_T/A$)	Referenční hodnota $U_{em,R}$ ($U_{em,R} = \Sigma(V_i \cdot U_{em,R,i})/V$)	Splněno
	[W/(m ² ·K)]	[W/(m ² ·K)]	(ano/ne)
	0,549	0,439	NE

Poznámka

Hodnocení splnění požadavku je vyžadováno u nové budovy, budovy s téměř nulovou spotřebou energie a u větší změny

dokončené budovy v případě plnění požadavku na energetickou náročnost budovy podle § 6 odst. 2 písm. a) a písm. b).

B) technické systémy

b.1.a) vytápění							
Hodnocená budova / zóna	Typ zdroje	Energonositel	Pokrytí dílčí potřeby energie na vytápění	Jmenovitý tepelný výkon	Účinnost výroby energie zdrojem tepla $\eta_{H,gen}$ nebo $COP_{H,gen}$	Účinnost distribuce energie na vytápění $\eta_{H,dis}$	Účinnost sdílení energie na vytápění $\eta_{H,em}$
	[-]	[-]	[%]	[kW]	[%]/[-]	[%]	[%]
Referenční budova	x	x	x	x	80,0	85,0	80,0
BD	lokální	Zemní plyn	100,0	32,0	93,0	89,0	92,0

b.1.b) požadavky na účinnost technického systému k vytápění				
Hodnocená budova / zóna	Typ zdroje	Účinnost výroby energie zdrojem tepla $\eta_{H,gen}$ nebo $COP_{H,gen}$	Účinnost výroby energie referenčního zdroje tepla $\eta_{H,gen,ref}$ nebo $COP_{H,gen}$	Požadavek splněn
	[-]	[%]/[-]	[%]/[-]	[ano/ne]
BD	lokální	93,0	80,0	ANO

Poznámka

Hodnocení splnění požadavku ve sloupci Splněno je vyžadováno jen u větší změny dokončené budovy a při jiné, než větší změně dokončené budovy v případě plnění požadavku na energetickou náročnost budovy podle § 6 odst. 2 písm. c).

b.5.a) příprava teplé vody (TV)								
Hodnocená budova / zóna	Systém přípravy TV v budově	Energonositel	Pokrytí dílčí potřeby energie na přípravu teplé vody	Jmenovitý výkon pro ohřev TV	Objem zásobníku TV	Účinnost zdroje tepla pro přípravu teplé vody $\eta_{W,gen}$ nebo $COP_{W,gen}$	Měrná tepelná ztráta zásobníku teplé vody $Q_{W,st}$	Měrná tepelná ztráta rozvodů teplé vody $Q_{W,dis}$
	[-]	[-]	[%]	[kW]	[litry]	[%]/[-]	[Wh/(l·den)]	[Wh/(m·den)]
Referenční budova	x	x	x	x	x	85	7	150
BD	lokální	Zemní plyn	100,0	5,0	120	93,0	1,3	17,4

b.5.b) požadavky na účinnost technického systému k přípravě teplé vody				
Hodnocená budova / zóna	Typ systému k přípravě teplé vody	Účinnost zdroje tepla pro přípravu teplé vody $\eta_{W,gen}$ nebo COP _{W,gen}	Účinnost referenčního zdroje tepla pro přípravu teplé vody $\eta_{W,gen,rq}$ nebo COP _{W,gen}	Požadavek splněn
	[-]	[%]/[-]	[%]/[-]	[ano/ne]
BD	lokální	93,0	85,0	ANO

Poznámka

Hodnocení splnění požadavku ve sloupci Splněno je vyžadováno jen u větší změny dokončené budovy a při jiné, než větší změně dokončené budovy v případě plnění požadavku na energetickou náročnost budovy podle § 6 odst. 2 písm. c).

b.6) osvětlení				
Hodnocená budova / zóna	Typ osvětlovací soustavy	Pokrytí dílčí potřeby energie na osvětlení	Celkový elektrický příkon osvětlení budovy	Průměrný měrný příkon pro osvětlení vztážený k osvětlenosti zóny $P_{L,lx}$
	[-]	[%]	[kW]	[W/(m ² ·lx)]
Referenční budova	x	x	x	0,05
BD	žárovky	100,0	4,413	0,05
Budova celkem			4,413	

Energetická náročnost hodnocené budovy

a) seznam uvažovaných zón a dílčí dodané energie v budově

Hodnocená budova zóna	Vytápění EP _H	Chlazení EP _C	Nucené větrání EP _F		Příprava teplé vody EP _W	Osvětlení EP _L	Výroba z OZE nebo kombinované výroby elektřiny a tepla	
			NV1	NV2			OZE I	OZE E
Zóna 1	<input checked="" type="checkbox"/>	<input type="checkbox"/>	<input type="checkbox"/>		<input checked="" type="checkbox"/>	<input checked="" type="checkbox"/>	<input type="checkbox"/>	<input type="checkbox"/>

Nucené větrání : NV1 - bez úpravy vřícením

NV2 - s úpravou vřícením

Výroba z OZE : OZE I - pro budovu

OZE E - i dodávku mimo budovu

b) dílčí dodané energie

	Budova	Potřeba energie	Vypočtená spotřeba energie	Pomocná energie	Dílčí dodaná energie	Měrná dílčí dodaná ener. na celkovou energeticky vztáznou plochu AE
		[kWh/rok]	[kWh/rok]	[kWh/rok]	[kWh/rok]	[kWh/(m ² -rok)]
Vytápění	Referenční	80 031	147 116	0	147 116	49,5
	Hodnocená	114 613	150 513	0	150 513	50,7
Chlazení	Referenční	0	0	0	0	0,0
	Hodnocená	0	0	0	0	0,0
Větrání	Referenční			0	0	0,0
	Hodnocená			0	0	0,0
Úprava vzduchu	Referenční			0	0	0,0
	Hodnocená			0	0	0,0
Příprava TV	Referenční	67 130	79 595	0	79 595	26,8
	Hodnocená	67 130	72 272	0	72 272	24,3
Osvětlení	Referenční	12 246	12 246	0	12 246	4,1
	Hodnocená	12 344	12 344	0	12 344	4,2

c) výroba energie umístěná v budově, na budově nebo na pomocných objektech

Typ výroby	Využitelnost vyrobené energie	Vyrobena energie	Faktor celkové primární energie	Faktor neobnovitelné primární energie	Celková primární energie	Neobnovitelná primární energie
Jednotky		[kWh/rok]	[-]	[-]	[kWh/rok]	[kWh/rok]
Kogenerační jednotka EP _{CHP} - teplo	Budova					
	Dodávka mimo budovu					
Kogenerační jednotka EP _{CHP} - elektřina	Budova					
	Dodávka mimo budovu					
Fotovoltaické panely EP _{pv} - elektřina	Budova					
	Dodávka mimo budovu					
Solární termické systémy Q _{it,sc,sys} - teplo	Budova					
	Dodávka mimo budovu					
Jiné	Budova					
	Dodávka mimo budovu					

d) rozdělení dílčích dodaných energií, celkové primární energie a neobnovitelné primární energie podle energonositelů

Energonositel	Dílčí vypočtená spotřeba energie/ Pomocná energie	Faktor celkové primární energie	Faktor neobnovitelné primární energie	Celková primární energie	Neobnovitelná primární energie
	[kWh/rok]	[-]	[-]	[kWh/rok]	[kWh/rok]
Zemní plyn	222 785	1,1	1,1	245 063	245 063
Elektřina ze sítě	12 344	3,2	3,0	39 500	37 032
Celkem	235 128	x	x	284 563	282 095

e) požadavek na celkovou dodanou energii

(6)	Referenční budova	[kWh/rok]	275 357,5	Splněno (ano/ne)	ANO
(7)	Hodnocená budova		235 128,5		
(8)	Referenční budova	[kWh/(m ² ·rok)]	92,7		
(9)	Hodnocená budova		79,2		

f) požadavek na neobnovitelnou primární energii

(10)	Referenční budova	[kWh/rok]	316 375,6	Splněno (ano/ne)	ANO
(11)	Hodnocená budova		282 094,7		
(12)	Referenční budova	[kWh/(m ² ·rok)]	106,5		
(13)	Hodnocená budova		95,0		


g) primární energie hodnocené budovy

(14)	Celková primární energie	[kWh/rok]	284 563,4
(15)	Obnovitelná primární energie	[kWh/rok]	2 468,8
(16)	Využití obnovitelných zdrojů energie z hlediska primární energie	[%]	0,9

Závěrečné hodnocení energetického specialisty

Nová budova nebo budova s téměř nulovou spotřebou energie	
Splňuje požadavek podle §6 odst.1	
Třída energetické náročnosti budovy pro celkovou dodanou energii	
Větší změna dokončené budovy nebo jiná změna dokončené budovy	
Splňuje požadavek podle §6 odst.2 písm. a)	
Splňuje požadavek podle §6 odst.2 písm. b)	
Splňuje požadavek podle §6 odst.2 písm. c)	
Plnění požadavků na energetickou náročnost budovy se nevyžaduje	
Třída energetické náročnosti budovy pro celkovou dodanou energii	
Budova užívaná orgánem veřejné moci	
Třída energetické náročnosti budovy pro celkovou dodanou energii	
Prodej nebo pronájem budovy nebo její části	
Třída energetické náročnosti budovy pro celkovou dodanou energii	
Jiný účel zpracování průkazu	
Třída energetické náročnosti budovy pro celkovou dodanou energii	C

Identifikační údaje energetického specialisty, který zpracoval průkaz

Jméno a příjmení	Ing. Kamila Kuťáková
Číslo oprávnění MPO	1222
Podpis energetického specialisty	

Datum vypracování průkazu

Datum vypracování průkazu	25.05.2016
---------------------------	------------

Zdroj informací

Zdroj informací	http://www.mpo-efekt.cz/cz/ekis/i-ekis
-----------------	---------------------------------------------------------------------------------------------