

PRŮKAZ ENERGETICKÉ NÁROČNOSTI BUDOVY

vydaný podle zákona č. 406/2000 Sb., o hospodaření energií, a vyhlášky č. 78/2013 Sb., o energetické náročnosti budov

Ulice, číslo: **Karlovarská 102**

PSČ, místo: **273 51 Kyšice**

Typ budovy: **Rodinný dům**

Plocha obálky budovy: **351,04 m²**

Objemový faktor tvaru AV: **0,70 m²/m³**

Celková energeticky vztažná plocha: **172,48 m²**

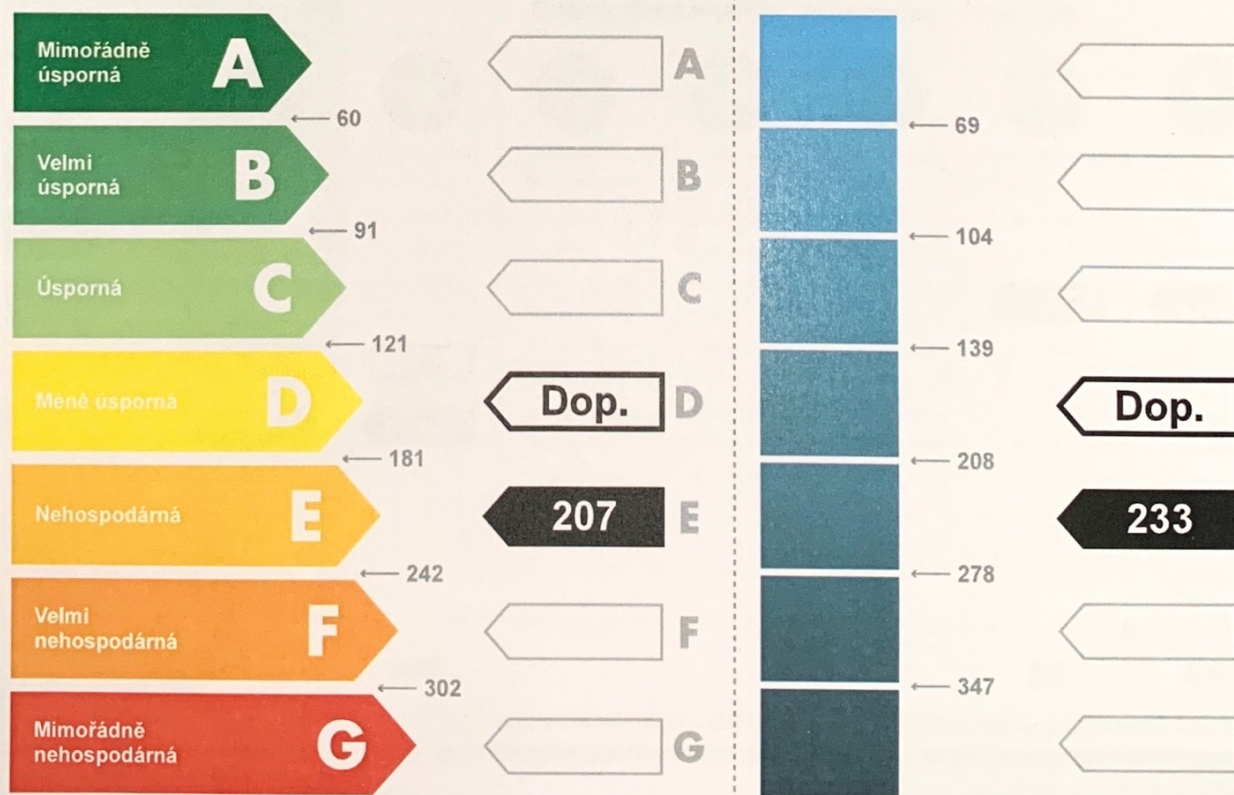


ENERGETICKÁ NÁROČNOST BUDOVY

Celková dodaná energie
(Energie na vstupu do budovy)

Neobnovitelná primární energie
(Vliv provozu budovy na životní prostředí)

Měrné hodnoty kWh/(m²·rok)



Hodnoty pro celou budovu
MWh/rok

35,6

40,2

DOPORUČENÁ OPATŘENÍ

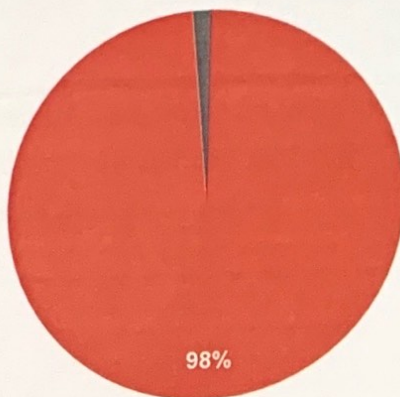
Opatření pro	Stanovena
Vnější stěny:	<input type="checkbox"/>
Okna a dveře:	<input type="checkbox"/>
Střechu:	<input type="checkbox"/>
Podlahu:	<input checked="" type="checkbox"/>
Vytápění:	<input checked="" type="checkbox"/>
Chlazení / klimatizaci:	<input type="checkbox"/>
Větrání:	<input type="checkbox"/>
Přípravu teplé vody:	<input checked="" type="checkbox"/>
Osvětlení:	<input type="checkbox"/>
Jiné:	<input type="checkbox"/>

Popis opatření je v protokolu průkazu a vyhodnocení jejich dopadu na energetickou náročnost je znázorněno šipkou

Doporučení

PODÍL ENERGOZOSITELŮ NA DODANÉ ENERGII

Hodnoty pro celou budovu
MWh/rok



■ Zemní plyn - 35,1
■ Elektrina ze sítě - 0,5

UKAZATELE ENERGETICKÉ NÁROČNOSTI BUDOVY

	Obálka budovy	Vytápění	Chlazení	Větrání	Úprava vlhkosti	Teplá voda	Osvětlení
	Dílčí dodané energie						
	Měrné hodnoty kWh/(m ² ·rok)						
Mimořádně úsporná							
A							
B							
C							
D	Dop.	Dop.				14 Dop.	3 Dop.
E	0,58	189					
F							
G							
Mimořádně nevhodná							
Hodnoty pro celou budovu MWh/rok	32,6					2,5	0,5

Zpracovatel: Ing. Michala Halvová
Kontakt: m.halvova@halva.org
775 939384

Osvědčení č.: MPO-1341

Vyhotoveno dne: 02.10.2017

Podpis:



PROTOKOL PRŮKAZU

Účel zpracování průkazu

- | | |
|-------------------------------------------------------------------|---------------------------------------------------------------------|
| <input type="checkbox"/> Nová budova | <input type="checkbox"/> Budova užívaná orgánem veřejné moci |
| <input checked="" type="checkbox"/> Prodej budovy nebo její části | <input checked="" type="checkbox"/> Pronájem budovy nebo její části |
| <input type="checkbox"/> Větší změna dokončené budovy | <input type="checkbox"/> Žádost o poskytnutí dotace |
| <input type="checkbox"/> Jiný účel zpracování : | |

Základní informace o hodnocené budově

Identifikační údaje budovy	
Adresa budovy (místo, ulice, popisné číslo, PSČ) :	Karlovarská 102 273 51 Kyšice
Katastrální území :	Kyšice
Parcelní číslo :	st. 109
Datum uvedení do provozu (nebo předpokládané uvedení do provozu) :	2014
Vlastník nebo stavebník :	Ulm František a Ulmová Jaroslava
Adresa :	Karlovarská 102 273 51 Kyšice
IČ :	
Telefon:	
email:	

Typ budovy		
<input checked="" type="checkbox"/> Rodinný dům	<input type="checkbox"/> Bytový dům	<input type="checkbox"/> Budova pro ubytování a stravování
<input type="checkbox"/> Administrativní budova	<input type="checkbox"/> Budova pro zdravotnictví	<input type="checkbox"/> Budova pro vzdělávání
<input type="checkbox"/> Budova pro sport	<input type="checkbox"/> Budova pro obchodní účely	<input type="checkbox"/> Budova pro kulturu
<input type="checkbox"/> Jiné druhy budovy :		

Geometrické charakteristiky budovy		
Parametr	jednotky	hodnota
Objem budovy V (objem částí budovy s upravovaným vnitřním prostředím vymezený vnějšími povrchy konstrukcí obálky budovy)	[m ³]	500,2
Celková plocha obálky A (součet vnějších ploch konstrukcí ohraničujících objem budovy V)	[m ²]	351,0
Objemový faktor tvaru budovy A/V	[m ² /m ³]	0,702
Celková energeticky vztažná plocha A _c	[m ²]	172,5

Druhy energie (energonositelé) užívané v budově	
<input type="checkbox"/> Hnědé uhlí	<input type="checkbox"/> Černé uhlí
<input type="checkbox"/> Topný olej	<input type="checkbox"/> Propan - butan / LPG
<input type="checkbox"/> Kusové dřevo, dřevní štěpka	<input type="checkbox"/> Dřevěné peletky
<input checked="" type="checkbox"/> Zemní plyn	<input checked="" type="checkbox"/> Elektřina
<input type="checkbox"/> Jiná paliva nebo jiný typ zásobování :	
<input type="checkbox"/> Soustava zásobování tepelnou energií (dálkové teplo):	
<i>podíl OZE:</i> <input type="checkbox"/> do 50% včetně, <input type="checkbox"/> nad 50% do 80%, <input type="checkbox"/> nad 80%	
<input type="checkbox"/> Energie okolního prostředí :	
<i>účel:</i> <input type="checkbox"/> na vytápění, <input type="checkbox"/> pro přípravu teplé vody, <input type="checkbox"/> na výrobu elektrické energie	
Druhy energie dodávané mimo budovu	
<input type="checkbox"/> Elektřina	<input type="checkbox"/> Teplo
<input checked="" type="checkbox"/> Žádné	

Informace o stavebních prvcích a konstrukcích a technických systémech

A) stavební prvky a konstrukce

a.1) požadavky na součinitel prostupu tepla							
Konstrukce obálky budovy	Plocha A_j	Součinitel prostupu tepla			Splněno	Činitel teplotní redukce b_j	Měrná ztráta prostupem tepla $H_{T,j}$
		Vypočtená hodnota U_j	$e1 \cdot U_{N,20}$	Referenční hodnota $U_{N,20}/U_{rec,20}$			
	[m ²]	[W/(m ² ·K)]	[W/(m ² ·K)]	[W/(m ² ·K)]	(ano/ne)	[-]	[W/K]
SO1 stěna	134,4	0,34	0,30	0,30 / 0,25	-	1,00	45,2
OJD1 230/137	12,6	1,10	1,50	1,50 / 1,20	-	1,00	13,9
OJD4 170/136	2,3	1,10	1,50	1,50 / 1,20	-	1,00	2,5
OJD2 60/60	0,4	1,10	1,50	1,50 / 1,20	-	1,00	0,4
OJD2 60/60	0,4	1,10	1,50	1,50 / 1,20	-	1,00	0,4
DO1 90/210	3,8	1,50	1,70	1,70 / 1,20	-	1,00	5,7
OJD3 120/137	3,3	1,10	1,50	1,50 / 1,20	-	1,00	3,6
DB1 90/230	2,1	1,10	1,70	1,70 / 1,20	-	1,00	2,3
PDL1 podlaha	77,4	4,16	0,45	0,45 / 0,30	-	0,15	49,8
SCH2 terasa	17,6	0,67	0,24	0,24 / 0,16	-	1,00	11,8
SCH1 střecha	78,3	0,39	0,24	0,24 / 0,16	-	1,00	30,9
OJD5 78/118	0,9	1,10	1,40	1,40 / 1,10	-	1,00	1,0
PDL3 podlaha	17,6	2,09	0,60	0,60 / 0,40	-	0,54	19,8
Tepelné vazby mezi konstrukcemi	351,0	0,050		-	-	1,00	17,6
Celkem	351,0						204,8

Poznámka

Hodnocení splnění požadavku ve sloupci Splněno je vyžadováno jen u větší změny dokončené budovy a při jiné, než větší změně dokončené budovy v případě plnění požadavku na energetickou náročnost budovy podle § 6 odst. 2 písm. c).

a.2) požadavky na průměrný součinitel prostupu tepla			
Zóna	Převažující návrhová vnitřní teplota	Objem zóny	Referenční hodnota průměrného součinitele prostupu tepla zóny
	$\Theta_{im,j}$	V_j	$U_{em,R,j}$
	[°C]	[m ³]	[W/(m ² ·K)]
Zóna 1 - rodinný dům	20,0	500,2	0,40

Budova	Průměrný součinitel prostupu tepla budovy		
	Vypočtená hodnota U_{em} ($U_{em} = H_T/A$)	Referenční hodnota $U_{em,R}$ ($U_{em,R} = \sum(V_i \cdot U_{em,R,i})/V$)	Splněno
	[W/(m ² ·K)]	[W/(m ² ·K)]	(ano/ne)
	0,583	0,398	NE

Poznámka

Hodnocení splnění požadavku je vyžadováno u nové budovy, budovy s téměř nulovou spotřebou energie a u větší změny dokončené budovy v případě plnění požadavku na energetickou náročnost budovy podle § 6 odst. 2 písm. a) a písm. b).

Název budovy	Adresa	Průkaz ENB	Průkaz ENB	Průkaz ENB	Průkaz ENB	Průkaz ENB	Průkaz ENB

Název budovy	Adresa	Průkaz ENB	Průkaz ENB	Průkaz ENB	Průkaz ENB	Průkaz ENB	Průkaz ENB

Poznámka:
 (faint text describing the calculation method or conditions for the ENB certificate)

Název budovy	Adresa	Průkaz ENB	Průkaz ENB	Průkaz ENB	Průkaz ENB	Průkaz ENB	Průkaz ENB

B) technické systémy

b.1.a) vytápění							
Hodnocená budova / zóna	Typ zdroje	Energonositel	Pokrytí dílčí potřeby energie na vytápění	Jmenovitý tepelný výkon	Účinnost výroby energie zdrojem tepla $\eta_{H,gen}$ nebo $COP_{H,gen}$	Účinnost distribuce energie na vytápění $\eta_{H,dis}$	Účinnost sdílení energie na vytápění $\eta_{H,em}$
	[-]	[-]	[%]	[kW]	[%]/[-]	[%]	[%]
Referenční budova	x	x	x	x	80,0	85,0	80,0
rodinný dům	kotel	Zemní plyn	100,0	25,0	80,0	85,0	80,0

b.1.b) požadavky na účinnost technického systému k vytápění				
Hodnocená budova / zóna	Typ zdroje	Účinnost výroby energie zdrojem tepla $\eta_{H,gen}$ nebo $COP_{H,gen}$	Účinnost výroby energie referenčního zdroje tepla $\eta_{H,gen,rq}$ nebo $COP_{H,gen}$	Požadavek splněn
	[-]	[%]/[-]	[%]/[-]	[ano/ne]
rodinný dům	kotel	80,0	80,0	NE

Poznámka

Hodnocení splnění požadavku ve sloupci Splněno je vyžadováno jen u větší změny dokončené budovy a při jiné, než větší změně dokončené budovy v případě plnění požadavku na energetickou náročnost budovy podle § 6 odst. 2 písm. c).

b.5.a) příprava teplé vody (TV)								
Hodnocená budova / zóna	Systém přípravy TV v budově	Energonositel	Pokrytí dílčí potřeby energie na přípravu teplé vody	Jmenovitý příkon pro ohřev TV	Objem zásobníku TV	Účinnost zdroje tepla pro přípravu teplé vody $\eta_{W,gen}$ nebo $COP_{W,gen}$	Měrná tepelná ztráta zásobníku teplé vody $Q_{W,st}$	Měrná tepelná ztráta rozvodů teplé vody $Q_{W,dis}$
	[-]	[-]	[%]	[kW]	[litry]	[%]/[-]	[Wh/(l·den)]	[Wh/(m·den)]
Referenční budova	x	x	x	x	x	85	7	150
kotel	lokální	Zemní plyn	100,0	25,0	30	80,0	0,8	45,5

b.5.b) požadavky na účinnost technického systému k přípravě teplé vody				
Hodnocená budova / zóna	Typ systému k přípravě teplé vody	Účinnost zdroje tepla pro přípravu teplé vody $\eta_{W,gen}$ nebo $COP_{W,gen}$	Účinnost referenčního zdroje tepla pro přípravu teplé vody $\eta_{W,gen,rq}$ nebo $COP_{W,gen}$	Požadavek splněn
	[-]	[%]/[-]	[%]/[-]	[ano/ne]
kotel	lokální	80,0	85,0	NE

Poznámka

Hodnocení splnění požadavku ve sloupci Splněno je vyžadováno jen u větší změny dokončené budovy a při jiné, než větší změně dokončené budovy v případě plnění požadavku na energetickou náročnost budovy podle § 6 odst. 2 písm. c).

b.6) osvětlení				
Hodnocená budova / zóna	Typ osvětlovací soustavy	Pokrytí dílčí potřeby energie na osvětlení	Celkový elektrický příkon osvětlení budovy	Průměrný měrný příkon pro osvětlení vztažený k osvětlenosti zóny $P_{L,ix}$
	[-]	[%]	[kW]	[W/(m ² ·lx)]
Referenční budova	x	x	x	0,05
rodinný dům	žárovková osvětlovací soustava	100,0	0,193	0,05
Budova celkem			0,193	

Energetická náročnost hodnocené budovy

a) seznam uvažovaných zón a dílčí dodané energie v budově

Hodnocená budova zóna	Vytápění EP _H	Chlazení EP _C	Nucené větrání EP _F		Příprava teplé vody EP _W	Osvětlení EP _L	Výroba z OZE nebo kombinované výroby elektřiny a tepla	
			NV1	NV2			OZE I	OZE E
Zóna 1	<input checked="" type="checkbox"/>	<input type="checkbox"/>	<input type="checkbox"/>		<input checked="" type="checkbox"/>	<input checked="" type="checkbox"/>	<input type="checkbox"/>	<input type="checkbox"/>

Nucené větrání : NV1 - bez úpravy vlhčením NV2 - s úpravou vlhčením

Výroba z OZE : OZE I - pro budovu OZE E - i dodávku mimo budovu

b) dílčí dodané energie

	Budova	Potřeba energie	Vypočtená spotřeba energie	Pomocná energie	Dílčí dodaná energie	Měrná dílčí dodaná ener. na celkovou energeticky vztažnou plochu AE
		[kWh/rok]	[kWh/rok]	[kWh/rok]	[kWh/rok]	[kWh/(m ² ·rok)]
Vytápění	Referenční	9 673	22 680	0	22 680	131,5
	Hodnocená	17 754	32 636	0	32 636	189,2
Chlazení	Referenční	0	0	0	0	0,0
	Hodnocená	0	0	0	0	0,0
Větrání	Referenční			0	0	0,0
	Hodnocená			0	0	0,0
Úprava vzduchu	Referenční			0	0	0,0
	Hodnocená			0	0	0,0
Příprava TV	Referenční	1 907	2 527	0	2 527	14,7
	Hodnocená	1 907	2 456	0	2 456	14,2
Osvětlení	Referenční	543	543	0	543	3,1
	Hodnocená	541	541	0	541	3,1

c) výroba energie umístěná v budově, na budově nebo na pomocných objektech

Typ výroby	Využitelnost vyrobené energie	Vyrobená energie	Faktor celkové primární energie	Faktor neobnovitelné primární energie	Celková primární energie	Neobnovitelná primární energie
jednotky		[kWh/rok]	[-]	[-]	[kWh/rok]	[kWh/rok]
Kogenerační jednotka EP _{CHP} - teplo	Budova					
	Dodávka mimo budovu					
Kogenerační jednotka EP _{CHP} - elektřina	Budova					
	Dodávka mimo budovu					
Fotovoltaické panely EP _{PV} - elektřina	Budova					
	Dodávka mimo budovu					
Solární termické systémy Q _{H,sc,sys} - teplo	Budova					
	Dodávka mimo budovu					
Jiné	Budova					
	Dodávka mimo budovu					

d) rozdělení dílčích dodaných energií, celkové primární energie a neobnovitelné primární energie podle energonositelů

Ergonositel	Dílčí vypočtená spotřeba energie/ Pomocná energie	Faktor celkové primární energie	Faktor neobnovitelné primární energie	Celková primární energie	Neobnovitelná primární energie
	[kWh/rok]	[-]	[-]	[kWh/rok]	[kWh/rok]
Zemní plyn	35 092	1,1	1,1	38 602	38 602
Elektřina ze sítě	541	3,2	3,0	1 731	1 623
Celkem	35 633	x	x	40 332	40 224

e) požadavek na celkovou dodanou energii

(6)	Referenční budova	[kWh/rok]	25 749,7	Splněno (ano/ne)	NE
(7)	Hodnocená budova		35 633,2		
(8)	Referenční budova	[kWh/(m ² ·rok)]	149,3		
(9)	Hodnocená budova		206,6		

f) požadavek na neobnovitelnou primární energii - Výpočet referenční hodnoty požadovaný po 1.1.2015

(10)	Referenční budova	[kWh/rok]	28 475,0	Splněno (ano/ne)	NE
(11)	Hodnocená budova		40 224,2		
(12)	Referenční budova	[kWh/(m ² ·rok)]	165,1		
(13)	Hodnocená budova		233,2		

g) primární energie hodnocené budovy

(14)	Celková primární energie	[kWh/rok]	40 332,3
(15)	Obnovitelná primární energie	[kWh/rok]	108,2
(16)	Využití obnovitelných zdrojů energie z hlediska primární energie	[%]	0,3

**Analýza technické, ekonomické a ekologické proveditelnosti alternativních systémů
dodávek energie u nových budov a u větší změny dokončených budov**

Posouzení proveditelnosti				
Alternativní systémy	Místní systémy dodávky energie využívající energii z OZE	Kombinovaná výroba elektřiny a tepla	Soustava zásobování tepelnou energií	Tepelné čerpadlo
Technická proveditelnost	Ano	Ne	Ne	Ano
Ekonomická proveditelnost	Ne	Ne	Ne	Ne
Ekologická proveditelnost	Ano	Ano	Ano	Ano
Doporučení k realizaci a zdůvodnění				
Datum vypracování analýzy	2.10.2017			
Zpracovatel analýzy	Ing. Michala Halvová			
Energetický posudek	povinnost vypracovat energetický posudek		Ne	
	energetický posudek je součástí analýzy		Ne	
	datum vypracování energetického posudku			
	zpracovatel energetického posudku			

**Stanovení doporučených opatření
 pro snížení energetické náročnosti budovy**


Popis opatření			
	Předpokládaná dodaná energie	Předpokládaná úspora celkové dodané energie	Předpokládaná úspora celkové neobnovitelné primární energie
	[MWh/rok]	[kWh/rok]	[kWh/rok]
<u>Stavební prvky a konstrukce budovy:</u>			
zateplení podlah	-	7100	9600
	-	0	0
	-	0	0
	-	0	0
	-	0	0
	-	0	0
<u>Technické systémy budovy:</u>			
<u>vytápění</u>			
sluneční kolektory	6,7	7100	9600
<u>chlazení</u>			
	0,0	0	0
<u>větrání</u>			
	0,0	0	0
<u>úprava vlhkosti vzduchu</u>			
	0,0	0	0
<u>příprava teplé vody</u>			
sluneční kolektory	0,4	7100	9600
<u>osvětlení</u>			
	0,0	0	0
<u>Obsluha a provoz systémů budovy:</u>			
	-	0	0
<u>Ostatní</u>			
	-	0	0
	-	0	0
	-	0	0
	-	0	0
<u>Celkem</u>	7	21300	28800

Posouzení vhodnosti doporučených opatření				
Opatření	Stavební prvky a konstrukce budovy	Technické systémy budovy	Obsluha a provoz systémů budovy	Ostatní
Technická vhodnost	Ano	Ano	Ne	Ne
Funkční vhodnost	Ano	Ano	Ne	Ne
Ekonomická vhodnost	Ano	Ano	Ne	Ne
Doporučení k realizaci a zdůvodnění	Pro zlepšení tepelné náročnosti budovy je navrženo zateplení podlah TI tl. 120mm se součinitelem tepelné vodivosti 0,037W/(m2 . K) a pro vytápění a ohřev TUV jsou navrženy solární kolektory.			
Datum vypracování doporučených opatření	2.10.2017			
Zpracovatel navržených doporučených opatření	Ing. Michala Halvová			
Energetický posudek	energetický posudek je součástí posouzení navržených doporučených opatření		Ne	
	datum vypracování energetického posudku			
	zpracovatel energetického posudku			

Závěrečné hodnocení energetického specialisty

Nová budova nebo budova s téměř nulovou spotřebou energie	
Splňuje požadavek podle §6 odst.1	
Třída energetické náročnosti budovy pro celkovou dodanou energii	
Větší změna dokončené budovy nebo jiná změna dokončené budovy	
Splňuje požadavek podle §6 odst.2 písm. a)	
Splňuje požadavek podle §6 odst.2 písm. b)	
Splňuje požadavek podle §6 odst.2 písm. c)	
Plnění požadavků na energetickou náročnost budovy se nevyžaduje	
Třída energetické náročnosti budovy pro celkovou dodanou energii	
Budova užívaná orgánem veřejné moci	
Třída energetické náročnosti budovy pro celkovou dodanou energii	
Prodej nebo pronájem budovy nebo její části	
Třída energetické náročnosti budovy pro celkovou dodanou energii	E
Jiný účel zpracování průkazu	
Třída energetické náročnosti budovy pro celkovou dodanou energii	

Identifikační údaje energetického specialisty, který zpracoval průkaz

Jméno a příjmení	Ing. Michala Halvová
Číslo oprávnění MPO	MPO-1341
Podpis energetického specialisty	

Evidenční číslo ENEX

Evidenční číslo ENEX	112353.0
----------------------	----------

Datum vypracování průkazu

Datum vypracování průkazu	02.10.2017
---------------------------	------------

Zdroj informací

Zdroj informací	http://www.mpo-efekt.cz/cz/ekis/i-ekis
-----------------	---------------------------------------------------------------------------------------------