

# PRŮKAZ ENERGETICKÉ NÁROČNOSTI BUDOVY

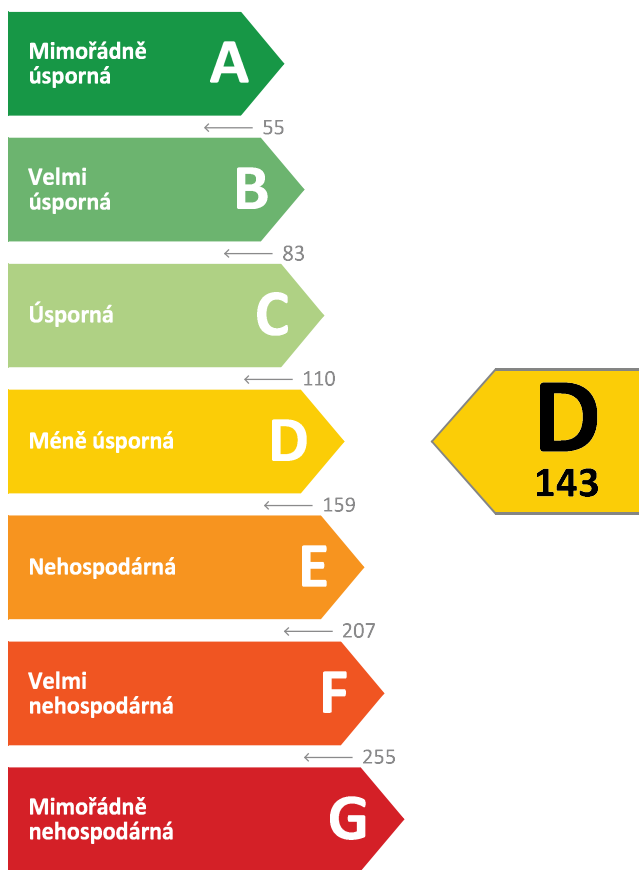
vydaný podle zákona č. 406/2000 Sb., o hospodaření energií, a vyhlášky č. 264/2020 Sb., o energetické náročnosti budov

Ulice, č.p./č.o.: Pod Strání 504  
PSC, obec: 252 66 Libčice nad Vltavou  
K.ú., parcelní č.: Libčice nad Vltavou [681831], 372, 374  
Typ budovy: Rodinný dům  
Celková energeticky vztažná plocha: 181,0 m<sup>2</sup>



## KLASIFIKAČNÍ TŘÍDA

Primární energie z neobnovitelných zdrojů  
kWh/(m<sup>2</sup>.rok)



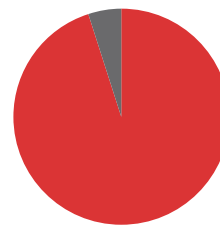
Požadavek vyhlášky  
na energetickou náročnost

není stanoven

## ROZDĚLENÍ DODANÉ ENERGIE

MWh/rok

Zemní plyn - 22,9 (95 %)  
Elektřina - 1,1 (5 %)



## UKAZATELE ENERGETICKÉ NÁROČNOSTI

Průměrný součinitel prostupu tepla budovy	0,42 W/(m <sup>2</sup> .K)	<b>D</b>
Měrná potřeba tepla na vytápění	89 kWh/(m <sup>2</sup> .rok)	
<b>Celková dodaná energie</b>	133 kWh/(m <sup>2</sup> .rok)	<b>C</b>
Vytápění	110 kWh/(m <sup>2</sup> .rok)	<b>D</b>
Chlazení	-	
Nucené větrání	-	
Úprava vlhkosti	-	
Příprava teplé vody	17 kWh/(m <sup>2</sup> .rok)	<b>A</b>
Osvětlení	6 kWh/(m <sup>2</sup> .rok)	<b>D</b>

Energetický specialista: Ing. Michal Toman  
Osvědčení č.: 1745  
Kontakt: info@chciprukaz.cz

Ev. č. průkazu: 495887.0  
Vyhотовeno dne: 14.04.2023  
Podpis:

# PRŮKAZ ENERGETICKÉ NÁROČNOSTI BUDOVY

vydaný podle zákona č. 406/2000 Sb., o hospodaření energií, a vyhlášky č. 264/2020 Sb., o energetické náročnosti budov

A

## IDENTIFIKAČNÍ ÚDAJE

### ÚDAJE O BUDOVĚ / MÍSTĚ STAVBY

Obec:	Libčice nad Vltavou	Část obce:	
Ulice:	Pod Strání	Č.p / č. or. (č.ev.):	504
Katastrální území:	Libčice nad Vltavou [681831]	Převládající typ využití:	Rodinný dům
Parcelní číslo pozemku:	372, 374	Památková ochrana budovy:	Bez památkové ochrany
Orientační období výstavby:	2006	Památková ochrana území:	Bez památkové ochrany

### POPIS HODNOCENÉ BUDOVY

Základní členění budovy a zónování, typický profil užívání, popis konstrukcí obálky budovy a jejích technických systémů, významné renovace, apod.

Jedná se o dvoupodlažní rodinný dům s nevytápěnou půdou a s šikmou střechou nacházející se v obci Libčice nad Vltavou. Obvodové původní zdivo je z kamene o tl. 780mm a 900mm. Novější zdivo je z tvarovek Porotherm tl. 450mm. Celé obvodové zdivo je tepelně izolováno pomocí EPS tl. 70mm. Strop pod nevytápěnou půdou je zateplen minerální vatou o tl. 160mm. Strop nad sklepem je zateplen EPS tl. 50mm. Výplně stavebních otvorů jsou plastové s izolačními dvojskly. Jako zdroj tepla pro vytápění a ohřev teplé vody slouží kondenzační kotel PROTHERM LEV 30 KKZ výkon 6,6 - 32,5 KW, bojler 150l. Osvětlení je zajištěno standardními svítilny.

PENB byl vypracován na základě podkladů dodaných zadavatelem.  
Při změně oproti výše uvedenému je nutno PENB revidovat.

### GEOMETRICKÉ CHARAKTERISTIKY

Parametr	Jednotky	Hodnota
Objem budovy s upravovaným vnitřním prostředím	m <sup>3</sup>	518,2
Celková plocha hodnocené obálky budovy	m <sup>2</sup>	394,8
Objemový faktor tvaru budovy	m <sup>2</sup> /m <sup>3</sup>	0,76
Celková energeticky vztažná plocha budovy	m <sup>2</sup>	181,0
Podíl průsvitných konstrukcí v ploše svislých konstrukcí	%	8,8

### VÝPOČTOVÉ ZÓNY

Energetická náročnost budovy a hodnocení obálky je vypočteno pro budovu jako celek, která se při výpočtu může členit do dílčích zón. Budova je členěna na zóny s upravovaným vnitřním prostředím (vytápění, chlazení), které mají definovanou návrhovou vnitřní teplotu dle ČSN 730540-3 a na zóny nevytápěné. Zónám jsou přiřazeny profily typického užívání.

Ozn.	Označení zóny	Typ zóny dle ČSN 73 0331-1	Úprava vnitřního prostředí		Návrhová vnitř. teplota pro vytápění °C	Energeticky vztažná plocha m <sup>2</sup>
			Vytápění	Chlazení		
Z1	Rodinný dům	Obytné zóny - RD - byt	<input checked="" type="checkbox"/>	<input type="checkbox"/>	20,0	181,0

**B CELKOVÁ DODANÁ ENERGIE**

Dodaná energie je dle §4 Vyhlášky součtem vypočtené spotřeby energie a pomocné energie (čerpadla, regulace apod.) pro daný účel. Vypočtená spotřeba energie vychází z potřeby energie pro zajištění typického užívání budovy se zahrnutím účinnosti technického systému. Do dodané energie se v souladu s Vyhláškou neuvažují technologie nesouvisející se zajištěním uvedených účelů, ale vstupují do výpočtu ve formě tepelných zisků.

Energonositel	Vytápění	Chlazení	Nucené větrání	Úprava vlhkosti	Příprava teplé vody	Osvětlení	Ostatní	Celkem
	% pokrytí							
	Dodaná energie v MWh/rok							

**PALIVA**

Za paliva jsou pro účely průkazu považovány elektrická energie odebraná z veřejné distribuční sítě, paliva pro spalování (uhlí, dřevo, zemní plyn apod.) a energie dodaná ve formě tepla nebo chladu ze soustavy zásobování tepelnou energií (SZTE).

Zemní plyn	82,3 %	-	-	-	13,0 %	-	-	95,3 %
	<b>19,82</b>	-	-	-	<b>3,12</b>	-	-	<b>22,93</b>
Elektřina	0,5 %	-	-	-	-	4,2 %	-	4,7 %
	<b>0,13</b>	-	-	-	-	<b>1,00</b>	-	<b>1,13</b>

**ENERGIE OKOLNÍHO PROSTŘEDÍ**

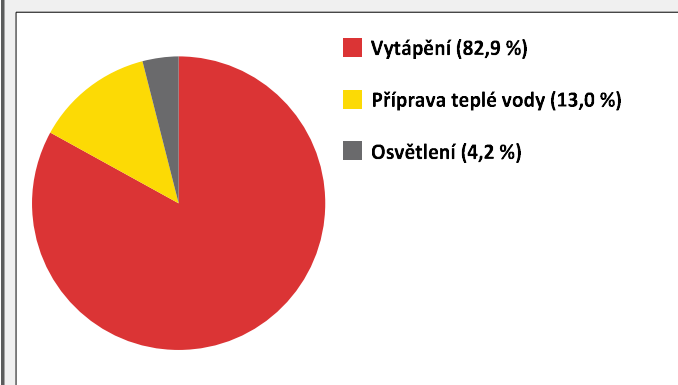
Za energii okolního prostředí je pro účely průkazu považována energie získaná ze Slunce, Země, vody, vzduchu nebo větru dodaná pomocí technického zařízení (solární kolektory, tepelné čerpadlo apod.). Dále je sem zařazeno využití odpadního tepla z technologie.

Budova nevyužívá energii okolního prostředí - Slunce, Země, vzduch, vítr, odpadní teplo z technologie.

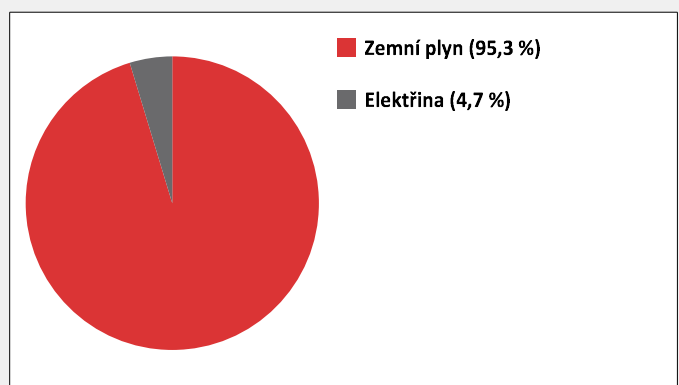
**CELKOVÁ DODANÁ ENERGIE**

procentuelní podíl	82,9 %	-	-	-	13,0 %	4,2 %	-	100,0 %
kWh/m <sup>2</sup> .rok	110	-	-	-	17	6	-	133
MWh/rok	<b>19,94</b>	-	-	-	<b>3,12</b>	<b>1,00</b>	-	<b>24,06</b>

Podíl dodané energie dle účelu



Podíl dodané energie dle energonositele



## C

## PRIMÁRNÍ ENERGIE Z NEOBNOVITELNÝCH ZDROJŮ ENERGIE

Primární energie z neobnovitelných zdrojů zobrazuje ekologickou stopu provozu budovy z pohledu spotřeby energie v primárních zdrojích (např. elektrárny, teplárny apod.) se zohledněním účinnosti výroby a distribuce pro užití v hodnocené budově.  
Faktorem primární energie z neobnovitelných zdrojů energie se násobí složky dodané energie po jednotlivých energonositelích.

Ergonositel	Faktor primární energie z neob. zdrojů energie	Vytápění	Chlazení	Nucené větrání	Úprava vlhkosti	Příprava teplé vody	Osvětlení	Ostatní	Celkem
		% pokrytí							
Primární energie z neobnovitelných zdrojů energie v MWh/rok									

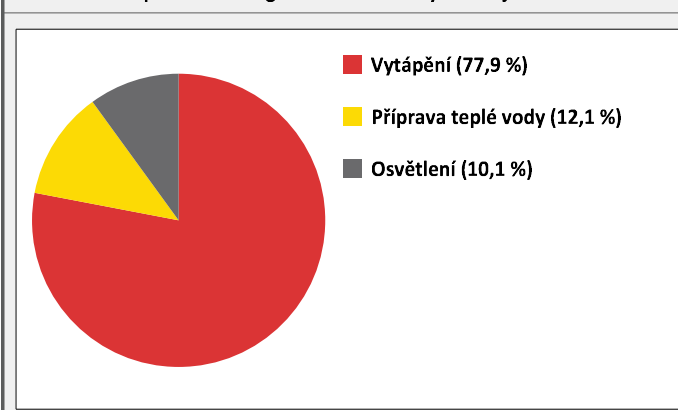
## ENERGONOSITELE

Zemní plyn	1,0	76,6 %	-	-	-	12,1 %	-	-	88,6 %
		<b>19,82</b>	-	-	-	<b>3,12</b>	-	-	<b>22,93</b>
Elektřina	2,6	1,3 %	-	-	-	-	10,1 %	-	11,4 %
		<b>0,33</b>	-	-	-	-	<b>2,61</b>	-	<b>2,94</b>

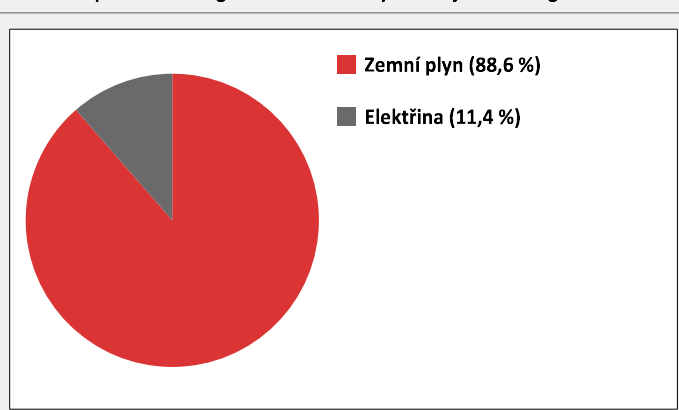
## PRIMÁRNÍ ENERGIE Z NEOBNOVITELNÝCH ZDROJŮ ENERGIE

procentuelní podíl	77,9 %	-	-	-	12,1 %	10,1 %	-	100,0 %
kWh/m <sup>2</sup> .rok	111	-	-	-	17	14	-	143
MWh/rok	<b>20,15</b>	-	-	-	<b>3,12</b>	<b>2,61</b>	-	<b>25,87</b>

Podíl primární energie z neobnovitelných zdrojů dle účelu



Podíl primární energie z neobnovitelných zdrojů dle energonositele



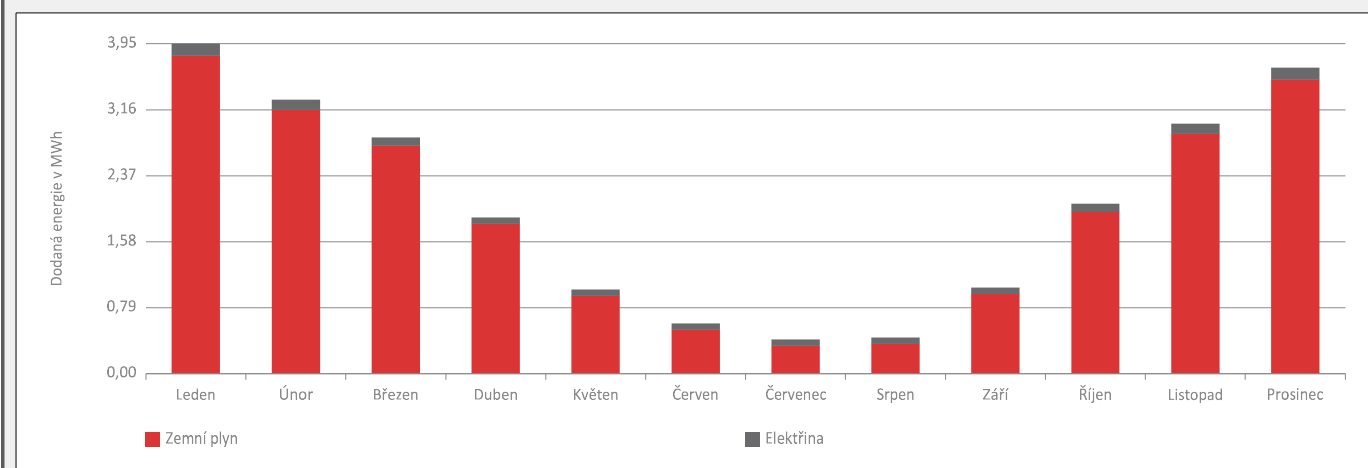
D

## ROČNÍ PRŮBĚH DODANÉ ENERGIE

## BILANCE DLE ENERGOISITELŮ

	Dodaná energie v MWh/rok											
	Leden	Únor	Březen	Duben	Květen	Červen	Červenec	Srpen	Září	Říjen	Listopad	Prosinec
<b>Celkem</b>	<b>3,95</b>	<b>3,28</b>	<b>2,83</b>	<b>1,87</b>	<b>1,01</b>	<b>0,58</b>	<b>0,40</b>	<b>0,41</b>	<b>1,04</b>	<b>2,04</b>	<b>2,99</b>	<b>3,65</b>
Zemní plyn	3,81	3,16	2,73	1,79	0,94	0,52	0,34	0,35	0,96	1,94	2,88	3,52
Elektřina	0,14	0,12	0,10	0,08	0,07	0,07	0,06	0,06	0,08	0,10	0,12	0,14

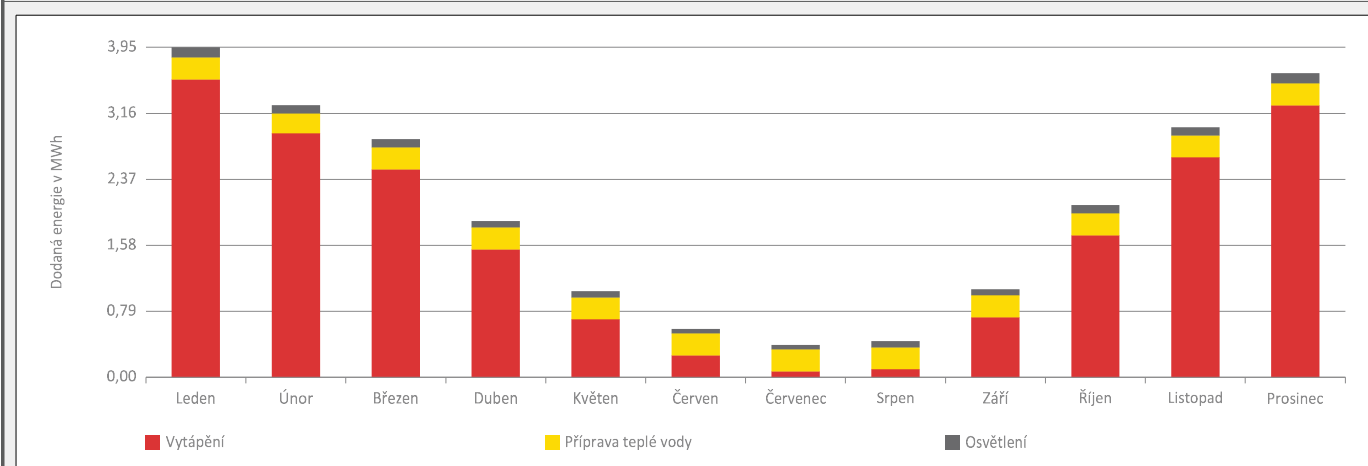
## Roční průběh dodané energie dle energositelů



## BILANCE DLE ÚČELŮ SPOTŘEBY

	Dodaná energie v MWh/rok											
	Leden	Únor	Březen	Duben	Květen	Červen	Červenec	Srpen	Září	Říjen	Listopad	Prosinec
<b>Celkem</b>	<b>3,95</b>	<b>3,28</b>	<b>2,83</b>	<b>1,87</b>	<b>1,01</b>	<b>0,58</b>	<b>0,40</b>	<b>0,41</b>	<b>1,04</b>	<b>2,04</b>	<b>2,99</b>	<b>3,65</b>
Vytápění	3,56	2,93	2,48	1,54	0,69	0,27	0,08	0,09	0,71	1,69	2,63	3,26
Chlazení	-	-	-	-	-	-	-	-	-	-	-	-
Nucené větrání	-	-	-	-	-	-	-	-	-	-	-	-
Úprava vlhkosti	-	-	-	-	-	-	-	-	-	-	-	-
Příprava teplé vody	0,26	0,24	0,26	0,26	0,26	0,26	0,26	0,26	0,26	0,26	0,26	0,26
Osvětlení	0,13	0,10	0,09	0,07	0,06	0,05	0,05	0,06	0,07	0,09	0,10	0,13
Ostatní	-	-	-	-	-	-	-	-	-	-	-	-

## Roční průběh dodané energie dle účelů spotřeby



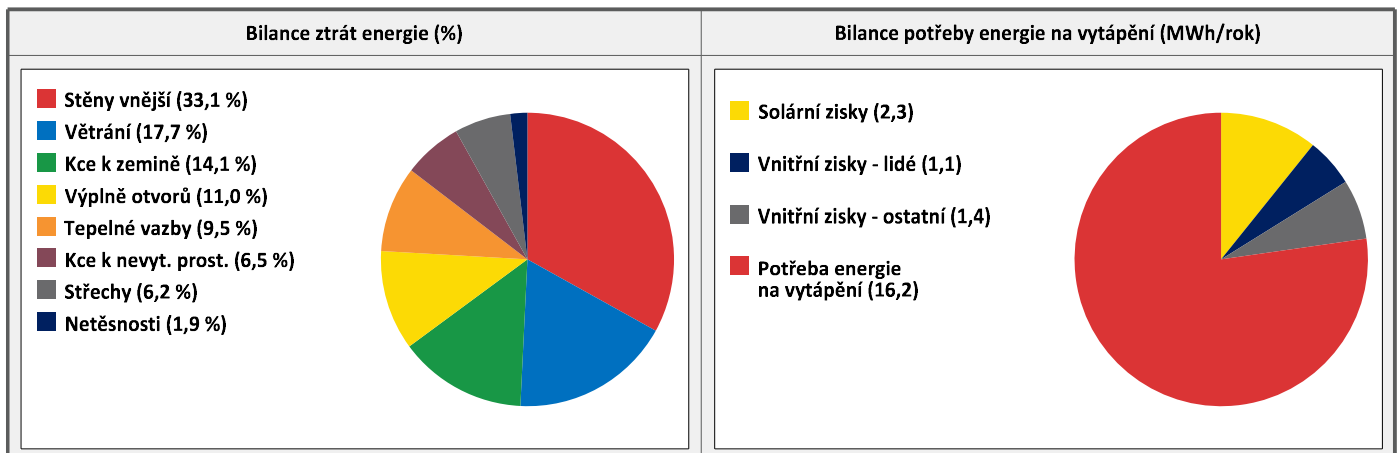
<b>E</b>	<b>BILANCE TEPELNÝCH TOKŮ</b>
----------	-------------------------------

**BILANCE PRO REŽIM VYTÁPĚNÍ**

Celkové ztráty energie budovy jsou tvořeny prostupem tepla přes konstrukce obálky budovy, cíleným větráním a neřízeným větráním netěsnostmi - infiltrací. Ztráty energie jsou z části pokryty využitelnými solárními a vnitřními zisky. Výsledná bilance představuje potřebu energie na vytápění budovy, kterou je nutné dodat soustavou vytápění.

ZTRÁTY ENERGIE			VYUŽITELNÉ ZISKY ENERGIE PRO REŽIM VYTÁPĚNÍ		
Prostup tepla obálkou budovy	MWh/rok	16,826	Solární zisky	MWh/rok	2,254
Větrání		3,703	Vnitřní zisky - lidé		1,120
Netěsnosti obálky - infiltrace		0,395	Vnitřní zisky - osvětlení a technologie		1,385
<b>Celkem</b>		<b>20,924</b>	<b>Celkem</b>		<b>4,759</b>

<b>POTŘEBA ENERGIE NA VYTÁPĚNÍ</b>	MWh/rok	16,165	kWh/m <sup>2</sup> .rok	89
------------------------------------	---------	--------	-------------------------	----

**BILANCE PRO REŽIM CHLAZENÍ**

Budova neobsahuje technický systém chlazení, není proto sestavena bilance pro režim chlazení. V rámci průkazu není prováděn výpočet tepelné stability v letním období, existuje tedy riziko přehřívání budovy.

<b>F</b>	<b>OBÁLKA BUDOVY</b>
----------	----------------------

Obálkou budovy je soubor všech teplosměnných konstrukcí na systémové hranici celé budovy, které jsou vystaveny přilehlému prostředí, jež tvoří venkovní vzduch (EXT), přilehlá zemina (ZEM), vnitřní vzduch v přilehlém nevytápěném prostoru (NEVYT) nebo sousední budově (SOUS). Budova může být rozdělena na teplotní zóny o různých návrhových vnitřních teplotách s různými požadavky na obalové konstrukce. Hodnocené konstrukce jsou porovnávány s referenční hodnotou, která odpovídá platnému požadavku pro novostavby.

Přehled stavebních prvků a konstrukcí na obálce budovy		Návrhová vnitřní teplota zóny	Přilehající prostředí	Plocha konstrukce	Součinitel prostupu tepla konstrukce			
					Vypočtená hodnota	Požadavek ČSN 73 0540-2	Referenční hodnota	Dosažená úroveň vypočtená / referenční hodnota
Ozn.	Název	°C	---	m <sup>2</sup>	W/m <sup>2</sup> .K			

STĚNY VNĚJŠÍ				190,3				
SV1	Stávající obvodové zdivo tl. 780 mm <b>+</b>	20,0	EXT	61,8	0,498	0,30	0,30	166 %
SV2	Stávající obvodové zdivo tl. 900 mm <b>+</b>	20,0	EXT	10,2	0,490	0,30	0,30	163 %
SV3	Porotherm tvarovky tl. 450mm + EP <b>+</b>	20,0	EXT	118,3	0,278	0,30	0,30	93 %

STŘECHY				41,8				
ST1	Šikmá střecha	20,0	EXT	41,8	0,307	0,24	0,24	128 %

KONSTRUKCE K ZEMINĚ				84,4				
PZ1	Podlaha přilehlá k zemině	20,0	ZEM	84,4	0,693	0,45	0,45	154 %

KONSTRUKCE K NEVYTÁPĚNÝM PROSTORŮM				59,7				
KN1	Strop pod nevytápěnou půdou	20,0	NEVYT	53,9	0,302	0,30	0,30	101 %
KN2	Strop nad sklepem	20,0	NEVYT	5,8	0,567	0,60	0,60	94 %

VÝPLNĚ OTVORŮ				18,6				
KS1	Poklop do sklepa 60/60	20,0	EXT	0,4	2,800	1,70	1,70	165 %
VO1	Okno s iz. dv. 150/145	20,0	EXT	4,4	1,200	1,50	1,50	80 %
VO2	Okno s iz. dv. 150/50	20,0	EXT	0,8	1,200	1,50	1,50	80 %
VO3	Okno s iz. dv. 200/94	20,0	EXT	1,9	1,200	1,50	1,50	80 %
VO4	Okno s iz. dv. 100/100	20,0	EXT	1,0	1,200	1,50	1,50	80 %
VO5	Vstupní dveře 115/205	20,0	EXT	2,4	1,400	1,70	1,70	82 %
VO6	Okno s iz. dv. 115/125	20,0	EXT	1,4	1,200	1,50	1,50	80 %
VO7	Okno s iz. dv. 100/150	20,0	EXT	1,5	1,200	1,50	1,50	80 %
VO8	Okno s iz. dv. 100/125	20,0	EXT	5,0	1,200	1,50	1,50	80 %


TEPELNÉ VAZBY								
<i>Vliv tepelných vazeb vyjadřuje úroveň tepelné technické kvality řešení napojení jednotlivých konstrukcí (např. vnější stěny na střechu, popř. na výplň otvoru) a případný průnik tyčového prvku stavební konstrukcí, které mohou při řešení přinášet zeslabení tloušťky tepelněizolační vrstvy, narušení její souvislosti a narušení vodivějšími prvky.</i>								
Vliv tepelných vazeb					0,050		0,020	250 %

## G

## TECHNICKÉ SYSTÉMY BUDOVY


## VYTÁPĚNÍ

V případě, že je zdrojem tepla zařízení pro kombinovanou výrobu tepla a elektřiny nebo solární systém, jsou bilance uvedeny v samostatné tabulce.

Ozn.	Zdroj tepla	Soustava vytápění uvnitř budovy							
		Celkový jmenovitý tepelný výkon	Palivo	Spotřeba energie na vytápění v palivu	Sezónní účinnost výroby tepla		Sezónní účinnost distribuce a akumulace tepla	Sezónní účinnost sdílení tepla	Potřeba tepla na vytápění
					kW	MWh/rok			%
ZT1	PROTHERM LEV 30 KKZ výkon 66 - 	32,5	zemní plyn	19,8	103,0	-	90,0	88,0	100,0 %
									16,2

## PŘÍPRAVA TEPLÉ VODY

V případě, že je zdrojem tepla zařízení pro kombinovanou výrobu tepla a elektřiny nebo solární systém, jsou bilance uvedeny v samostatné tabulce.

Ozn.	Zdroj pro přípravu teplé vody	Soustava přípravy teplé vody uvnitř budovy							
		Celkový jmenovitý tepelný výkon	Palivo	Spotřeba energie na přípravu teplé vody v palivu	Sezónní účinnost výroby tepla		Sezónní účinnost distribuce a akumulace teplé vody	Sezónní potřeba teplé vody	Potřeba tepla na ohřev teplé vody
					kW	MWh/rok			%
ZT1	PROTHERM LEV 30 KKZ výkon 66 - 	32,5	zemní plyn	3,1	103,0	-	71,3	43,8	100,0 %
									2,3

## OSVĚTLENÍ

Ozn.	Osvětlovací soustava / zóna	Převažující typ světelných zdrojů	Odpovídající energeticky vztážená plocha	Průměrná požadovaná osvětlenost	Průměrné korekční činitele soustavy			
					Typ světelných zdrojů	Řízení soustavy	Konstantní osvětlenost	Závislost na denním světle
					---	---	---	---
OS1	Rodinný dům		181,0	100,0	1,70	1,00	1,00	0,80



H

## DOPORUČENÍ PRO SNÍŽENÍ ENERGETICKÉ NÁROČNOSTI A ZVÝŠENÍ VYUŽITÍ ALTERNATIVNÍCH SYSTÉMŮ DODÁVEK ENERGIE

Je navržen soubor opatření, která oproti hodnocenému stavu budovy dále snižují její energetickou náročnost a zvyšují podíl alternativních systémů dodávky energie. V postupných krocích jsou navržena jednotlivá opatření, která jsou následně hodnocena jako soubor opatření včetně zahrnutí synergických vlivů (úsporná opatření se navzájem ovlivňují).

### SNÍŽENÍ CELKOVÉ DODANÉ ENERGIE

V prvním kroku návrhu je doporučeno snížení potřeby energie. Typicky se jedná o snížení tepelných ztrát obálkou budovy zateplením nebo snížení tepelné zátěže v letním období instalací stínících prvků. Následně je vyhodnocena možnost zpětného získávání energie (odpadní vody nebo vzduchu, odpadní teplo z chlazení) a možnost využití odpadního tepla z technologií. V kroku tři jsou navržena opatření ke zvýšení energetické účinnosti výroby, distribuce, akumulace a sdílení energie technickými systémy.



Úsporné opatření	Popis návrhu
<b>KROK 1</b> Zlepšení konstrukcí a prvků obálky budovy vč. stínění	Průměrný součinitel prostupu tepla splňuje legislativní požadavky, není technicky ani ekonomicky vhodné uvažovat o změnách skladeb konstrukcí obálky budovy.
<b>KROK 2</b> Využití zařízení pro zpětné získávání tepla	Pro snížení energetické náročnosti objektu doporučuji zajistit mechanické větrání objektu a to pomocí VZT jednotky s rekuperací. Pro výpočet bylo použito VZT jednotky s účinností ZZT = 85%.
<b>KROK 3</b> Zlepšení účinnosti technických systémů budovy	Není uvažováno.

### POSOUZENÍ PROVEDITELNOSTI ALTERNATIVNÍCH SYSTÉMŮ DODÁVEK ENERGIE

Hodnocení alternativních systémů dodávek energie je provedeno na stavu budovy po realizaci navržených kroků 1-3, tedy po snížení celkové dodané energie.

Alternativní systém dodávky energie	Proveditelnost			Popis návrhu
	Technická	Ekonomická	Ekologická	
<b>KROK 4</b> Místní systémy využívající energie z OZE	ANO	NE	ANO	Pro snížení energetické náročnosti budovy doporučuji osazení solárních panelů, pro výpočet bylo použito panelů o ročním výkonu 2150 kWh.
Kombinovaná výroba elektřiny a tepla	NE	NE	NE	Není uvažováno.
Soustava zásobování tepelnou energií	NE	NE	NE	Není uvažováno.
Tepelná čerpadla	NE	NE	NE	Není uvažováno.

### NAVRŽENÝ SOUBOR OPATŘENÍ

Popis souboru opatření	Pro snížení energetické náročnosti objektu doporučuji zajistit mechanické větrání objektu a to pomocí VZT jednotky s rekuperací. Pro výpočet bylo použito VZT jednotky s účinností ZZT = 85%, dále doporučuji osazení solárních panelů, pro výpočet bylo použito panelů o ročním výkonu 2150 kWh.			
	Potřeba energie na vytápění, chlazení a přípravu teplé vody	Celková dodaná energie	Primární energie z neobnovitelných zdrojů energie	Klasifikační třída primární energie z neobnovitelných zdrojů energie
	kWh/m <sup>2</sup> .rok	kWh/m <sup>2</sup> .rok	kWh/m <sup>2</sup> .rok	
	MWh/rok	MWh/rok	MWh/rok	
Hodnocená budova	102	133	143	
	<b>18,5</b>	<b>24,1</b>	<b>25,9</b>	
Soubor navržených opatření	87	114	110	
	<b>15,7</b>	<b>20,6</b>	<b>20,0</b>	
Dosažená úspora energie	15	19	33	
	<b>2,8</b>	<b>3,5</b>	<b>5,9</b>	

<b>I</b>	<b>PŘEHLED PLNĚNÍ ZÁVAZNÝCH POŽADAVKŮ VYHLÁŠKY</b>
----------	--

<b>CELKOVÉ HODNOCENÍ PLNĚNÍ POŽADAVKŮ VYHLÁŠKY</b>			
--	--	--	--

Požadavek vyhlášky dle:	není požadavek	Splněno:	není požadavek
-------------------------	----------------	----------	----------------

<b>REFERENČNÍ BUDOVA</b>				
--------------------------	--	--	--	--

Úroveň referenční budovy:	Dokončená budova a její změna			
Snížení referenční hodnoty primární energie z neobnovitelných zdrojů energie	Druh budovy nebo zóny	Energeticky vztažná plocha	Měrná potřeba na vytápění referenční budovy	Míra snížení
		m <sup>2</sup>	KWh/m <sup>2</sup> .rok	%
	Obytná	181,0	77	3,0

<b>PŘEHLED PLNĚNÍ ZÁVAZNÝCH POŽADAVKŮ VYHLÁŠKY</b>								
--	--	--	--	--	--	--	--	--

*V případě, že pro danou oblast vyhláška nestanovuje požadavek, tabulka se nevyplňuje - symbol X.*

Hodnocený parametr	Jednotka	Ozn.	Hodnocený prvek budovy	Návrhová vnitřní teplota zóny	Přiléhající prostředí	Vypočtená hodnota	Referenční hodnota	Splněno
--------------------	----------	------	------------------------	-------------------------------	-----------------------	-------------------	--------------------	---------

<b>MĚNĚNÉ/NOVÉ STAVEBNÍ PRVKY A KONSTRUKCE</b>								
--	--	--	--	--	--	--	--	--

*Hodnocení splnění požadavku je vyžadováno u změny dokončené budovy při plnění požadavku na energetickou náročnost budovy podle § 6 odst. 2 písm. c)*

X	-	-	-	-	-	-	-	-
---	---	---	---	---	---	---	---	---

<b>MĚNĚNÉ/NOVÉ TECHNICKÉ SYSTÉMY</b>								
--------------------------------------	--	--	--	--	--	--	--	--

*Hodnocení splnění požadavku je vyžadováno u změny dokončené budovy při plnění požadavku na energetickou náročnost budovy podle § 6 odst. 2 písm. c)*

X	-	-	-	-	-	-	-	-
---	---	---	---	---	---	---	---	---

<b>OBÁLKA BUDOVY</b>								
----------------------	--	--	--	--	--	--	--	--

*Hodnocení splnění požadavku je vyžadováno u nové budovy a u změny dokončené budovy při plnění požadavku na energetickou náročnost budovy podle § 6 odst. 2 písm. a) a písm. b)*

X	-	-	-	-	-	-	-	-
---	---	---	---	---	---	---	---	---

<b>CELKOVÁ DODANÁ ENERGIE</b>								
-------------------------------	--	--	--	--	--	--	--	--

*Hodnocení splnění požadavku je vyžadováno u nové budovy a u změny dokončené budovy při plnění požadavku na energetickou náročnost budovy podle § 6 odst. 2 písm. b)*

X	-	-	-	-	-	-	-	-
---	---	---	---	---	---	---	---	---

<b>PRIMÁRNÍ ENERGIE Z NEOBNOVITELNÝCH ZDROJŮ ENERGIE</b>								
--	--	--	--	--	--	--	--	--

*Hodnocení splnění požadavku je vyžadováno u nové budovy a u změny dokončené budovy při plnění požadavku na energetickou náročnost budovy podle § 6 odst. 2 písm. a)*

X	-	-	-	-	-	-	-	-
---	---	---	---	---	---	---	---	---

J

## OSTATNÍ ÚDAJE

## METODA VÝPOČTU

Použitý software:	ENERGIE (Svoboda Software)	Verze software:	verze 2021.0
Klimatická data:	Jednotná pro ČR - ČSN 73 0331-1	Metoda výpočtu:	Měsíční krok podle EN ISO 52016-1

## ÚDAJE O PROJEKTOVÉ DOKUMENTACI STAVBY

Průkaz není součástí projektové dokumentace stavebního záměru.

## DALŠÍ ZDROJE INFORMACÍ

Bezplatná poradenská služba:	<a href="https://www.mpo-efekt.cz/cz/ekis">https://www.mpo-efekt.cz/cz/ekis</a>
Katalog úspor energie:	<a href="http://www.kataloguspor.cz/">http://www.kataloguspor.cz/</a>

K

## ENERGETICKÝ SPECIALISTA

## ENERGETICKÝ SPECIALISTA

Jméno / obchodní firma:	Ing. Michal Toman	Číslo oprávnění:	1745
Telefon:	+420725269419	E-mail:	info@chciprukaz.cz

## URČENÁ OSOBA

*V případě, že je energetickým specialistou právnická osoba, musí být v souladu s §10 odst. 2 písm. b) určena fyzická osoba, která je držitelem oprávnění k výkonu činnosti energetického specialisty.*

Jméno a příjmení:	-	Číslo oprávnění:	-
-------------------	---	------------------	---

## PLATNOST PRŮKAZU

*Dle zákona č. 406/2000 Sb. §7a odst. 4 je platnost průkazu 10 let ode dne jeho vyhotovení nebo do větší změny dokončené budovy anebo do změny způsobu vytápění, chlazení nebo přípravy teplé vody.*

Evidenční číslo průkazu:	495887.0	Podpis energetického specialisty:	
Datum vyhotovení průkazu:	14.04.2023		
Platnost průkazu do:	14.04.2033		



# ROZHODNUTÍ

V Praze dne 19. února 2018  
č. j.: MPO 80323/17/41300/41000

**Ministerstvo průmyslu a obchodu** (dále jen „ministerstvo“) jako správní orgán příslušný podle § 11 odst. 1, písm. i) zákona č. 406/2000 Sb., o hospodaření energií, ve znění pozdějších předpisů (dále jen „zákon“), na základě žádosti **pana Ing. Michala Tomana, bytem Alešova 7, 695 01 Hodonín, datum narození: 28. 9. 1986** (dále jen „žadatel“) **rozhodlo** podle § 10b odst. 1 zákona ve spojení s § 67 odst. 1 zákona č. 500/2004 Sb., správní řád, ve znění pozdějších předpisů, (dále jen „správní řád“), **takto:**

**Žadateli se uděluje oprávnění č. 1745 k výkonu činnosti energetického specialisty podle § 10 odst. 1) písm. b) zákona.**

## Odůvodnění

Žadatel podal dne 18. 12. 2017 žádost o udělení oprávnění energetického specialisty podle § 10 odst. 1. písm. b) zákona. Vzhledem k tomu, že žádost obsahovala veškeré zákonné požadavky, byl žadatel vyzván Státní energetickou inspekcí ke složení odborné zkoušky konané dne 6. 2. 2018. Odborná zkouška je podle § 10 odst. 2 písm. a) zákona jednou z podmínek pro udělení oprávnění k výkonu činnosti energetického specialisty. Odborná zkouška se v souladu s § 10a odst. 1 písm. a) zákona skládá z ústní a písemné části a její obsah a rozsah je stanoven prováděcím právním předpisem (vyhláška č. 118/2013 Sb., o energetických specializacích, ve znění pozdějších předpisů (dále jen „vyhláška“)). Podle § 2 odst. 2 vyhlášky se písemná část provádí formou písemného testu a její úspěšné složení je podmínkou pro konání ústní části. Pro úspěšné složení písemné části je potřebné, aby žadatel dosáhl podle § 2 odst. 6 písm. b) vyhlášky definované % správných odpovědí. V ústní části musí žadatel prokázat znalosti nejméně ve dvou vylosovaných tematických okruzích ze tří.

V obou částech odborné zkoušky žadatel vyhověl. S ohledem na výše uvedené skutečnosti lze učinit závěr, že **žadatel uspěl při absolvování odborné zkoušky pro oblast činnosti energetického specialisty zpracování průkazu energetické náročnosti budov**. Tím došlo ke splnění všech podmínek pro udělení oprávnění k výkonu činnosti energetického specialisty podle § 10 odst. 1) písm. b) zákona a žádosti bylo vyhověno.

## Poučení

Proti tomuto rozhodnutí lze podat rozklad podle § 152 odst. 1 správního řádu, a to do 15 dnů ode dne doručení rozhodnutí žadateli.

Ing. Vladimír Sochor

pověřen řízením sekce surovin a energetiky

