



PKV

www.pkvp.cz

DIVIZE PKV PROJEKT

Architektura a projekce, design interiéru, realizace staveb a projektové řízení

DIVIZE PKV ENERGO

PENB, Energetický štítek, Energetický audit, Energetické optimalizace, odhady nemovitostí

DIVIZE PKV HOME-INSPEKT

Inspekce nemovitostí, Inspekce při převzetí novostaveb, Inspekce pro SVJ a Družstva

DIVIZE PKV ÚSPORNÉ ZDROJE

Energetické audity, osvětlení, prodej úsporných svítidel, e-shop svítidel

DIVIZE PKV DEVELOPER

stavba bytů a komerčních objektů, včetně jejich prodeje a pronájmu

Jak zhodnotit Váš dům a přitom ušetřit?



Na základě průkazu energetické náročnosti budovy, který právě držíte v ruce, lze jednoduchým způsobem zjistit, jaké nedostatky Vaše budova má.

Pokud Váš energetický průkaz nevyšel úplně ideálně, otevírá se pro Vás šance jej posunout i o několik energetických tříd výš.

Realizujeme energeticky šetrné budovy, proto jsme schopni nabídnout na základě tohoto energetického průkazu opatření, které Vám náklady na provoz budovy výrazně sníží.

Na základě tohoto energetického průkazu provádíme řešení:

- navrhujeme ideální řešení zateplení a výplní otvorů
- navrhujeme úsporné osvětlení celé budovy, či veřejného osvětlení
- snižujeme náklady na ohřev teplé vody a vytápění
- navrhujeme řešení nové dispozice objektu
- navrhujeme design interiéru a také exteriéru
- používáme měření termokamerou, při řešení tepelných mostů
- na veškeré opatření prověřujeme možnost dotací, včetně jejich vyřízení

V případě komplexního řešení Vaší nemovitosti provádíme:



- Technickou kontrolu objektu, chcete-li „inspekci nemovitostí“
- Energetický audit
- Projektovou dokumentaci všech stupňů

V případech potřeby se můžete obracet na telefonní číslo naší centrály 724 299 883, nebo se podívat na naše webové stránky www.pkvp.cz.

Děkujeme Vám
Jednatelé:

Ing. Jiří Pech
Bc. Ondřej Vaněk

PRŮKAZ ENERGETICKÉ NÁROČNOSTI BUDOVY,
Bytový dům,
Seifertova 563/35, Praha 130 00
parc.č.: 203
dle Vyhl. 78/2013 Sb.

Energetický specialista:

ING. PETR SUCHÁNEK, PH.D.
energetický specialista
MPO, číslo 629 ze dne 24.07. 2009



PROTOKOL PRŮKAZU

Účel zpracování průkazu

<input type="checkbox"/> Nová budova	<input type="checkbox"/> Budova užívaná orgánem veřejné moci
<input checked="" type="checkbox"/> Prodej budovy nebo její části	<input checked="" type="checkbox"/> Pronájem budovy nebo její části
<input type="checkbox"/> Větší změna dokončené budovy	
<input type="checkbox"/> Jiný účel zpracování:	

Základní informace o hodnocené budově

Identifikační údaje budovy	
Adresa budovy (místo, ulice, popisné číslo, PSČ):	Seifertova 563/35, Praha 130 00
Katastrální území:	727415
Parcelní číslo:	203
Datum uvedení budovy do provozu (nebo předpokládané datum uvedení do provozu):	1938
Vlastník nebo stavebník:	Tomáš Brychta
Adresa:	Seifertova 563/35, Praha 130 00
IČ:	
Tel./e-mail:	

Typ budovy		
<input type="checkbox"/> Rodinný dům	<input checked="" type="checkbox"/> Bytový dům	<input type="checkbox"/> Budova pro ubytování a stravování
<input type="checkbox"/> Administrativní budova	<input type="checkbox"/> Budova pro zdravotnictví	<input type="checkbox"/> Budova pro vzdělávání
<input type="checkbox"/> Budova pro sport	<input type="checkbox"/> Budova pro obchodní účely	<input type="checkbox"/> Budova pro kulturu
<input type="checkbox"/> Jiné druhy budovy:		
Geometrické charakteristiky budovy		
Parametr	jednotky	hodnota
Objem budovy V (objem částí budovy s upravovaným vnitřním prostředím vymezený vnějšími povrchy konstrukcí obálky budovy)	(m ³)	5 619,2
Celková plocha obálky budovy A (součet vnějších ploch konstrukcí ohraničujících objem budovy V)	(m ²)	1 950,3
Objemový faktor tvaru budovy A/V	(m ² /m ³)	0,35
Celková energeticky vztažná plocha budovy Ac	(m ²)	1 625,40
Druhy energie (energonositelé) užívané v budově		
<input type="checkbox"/> Hnědé uhlí	<input type="checkbox"/> Černé uhlí	
<input type="checkbox"/> Topný olej	<input type="checkbox"/> Propan-butan/LPG	
<input type="checkbox"/> Kusové dřevo, dřevní štěpka	<input type="checkbox"/> Dřevěné peletky	
<input checked="" type="checkbox"/> Zemní plyn	<input checked="" type="checkbox"/> Elektřina	
<input type="checkbox"/> Soustava zásobování tepelnou energií (dálkové teplo):		
podíl OZE: <input type="checkbox"/> do 50 % včetně, <input type="checkbox"/> nad 50 do 80 %, <input type="checkbox"/> nad 80 %		
<input type="checkbox"/> Energie okolního prostředí (např. sluneční energie)		
účel: <input type="checkbox"/> na vytápění, <input type="checkbox"/> přípravu teplé vody, <input type="checkbox"/> na výrobu elektrické energie		
<input type="checkbox"/> Jiná paliva nebo jiný typ zásobování:		

Druhy energie dodávané mimo budovu

Elekřřina

Teplo



Źadnř

Informace o stavebních prvcích a konstrukcích a technických systřmech

A) stavební prvky a konstrukce

a.1) požadavky na součinitel prostupu tepla

Konstrukce obálky budovy	Plocha A_j	Součinitel prostupu tepla			Činitel teplotní redukce b_j	Měrná ztráta prostupu m tepla H_{tj}
		Vypočtená hodnota	Referenční hodnota $U_{N,rq,j}$	Splněno		
	$[m^2]$	$[W/(m^2 \cdot K)]$	$[W/(m^2 \cdot K)]$	(ano/ne)	[-]	$[W/K]$
Konstrukce č.H1: Strop nad suterěnem	232,20	0,86	0,60	NE	0,43	85,87
Konstrukce č.H2: Střecha	232,20	0,24	0,24	ANO	1,00	55,73
Konstrukce č.V1: Střena vnřjší - 1	1 256,00	0,42	0,30	NE	1,00	527,52
Okno	95,40	2,40	1,50	NE	1,00	228,96
Okno	94,10	2,40	1,50	NE	1,00	225,84
Dveře	13,40	4,00	1,50	NE	1,00	53,60
Dveře	27,00	4,00	1,50	NE	1,00	108,00
Tepelnř vazby mezi konstrukcemi	1 950,30	0,10	0,02	NE	1,00	195,03
Celkem	1 950,30	-	-	-	-	1 480,55

Poznámka: Hodnocení splnění požadavku je vyžadováno jen u větřší změny dokončenř budovy a při jiné, než větřší změně dokončenř budovy v případě plnění požadavku na energetickou náročnost budovy podleř 6 odst. 2 písm. c).

a.2) požadavky na průměrný součinitel prostupu tepla

Zóna	PřevaŹující návrhová vnitřní teplota θ_{mj}	Objem zóny V_j	Referenční hodnota průměrnřho součinitele prostupu tepla zóny $U_{em R i}$
	$[^{\circ}C]$	$[m^3]$	$[W/(m^2 \cdot K)]$
Celý objekt	20	5 619,20	0,45

Budova	Průměrný součinitel prostupu tepla budovy		
	Vypočtená hodnota U_{em} ($U_{em} = HT/A$)	Referenční hodnota $U_{em,R}$ ($U_{emR} = \Sigma(V_j \cdot U_{emRj})/V$)	Splněno
	$[W/(m^2K)]$	$[W/(m^2K)]$	(ano/ne)
Objekt	0,76	0,45	NE

Poznámka: Hodnocení splnění požadavku je vyžadováno u nové budovy, budovy s téměř nulovou spotřebou

energie a u větší změny dokončené budovy v případě plnění požadavku na energetickou náročnost budovy podle § 6 odst. 2 písm. a) a písm. b).

B) technické systémy

b.1.a) vytápění

Hodnocená budova/zóna	Typ zdroje	Energono- sítel	Pokrytí dílčí potřeby energie na vytápění	Jmenovitý tepelný výkon	Účinnost výroby energie zdrojem tepla $\eta_{H,gen}$	Účinnost distribuc e energie na vytápění $\eta_{H,dis}$	Účinnost sdílení energie na vytápění $\eta_{H,em}$
	(-)	(-)	(%)	(kW)	(%)	(%)	(%)
Referenční budova	x1)	X	X	X	80	85	80
Hodnocená budova/zóna	Kotel	Zemní plyn	100	-	87	95	99
Hodnocená budova/zóna							
Hodnocená budova/zóna							

Poznámka: 1) symbol x znamená, že není nastaven požadavek na referenční hodnotu,

2) v případě soustavy zásobování tepelnou energií se nevyplňuje

b.1. b) požadavky na účinnost technického systému k vytápění

Hodnocená budova/zóna	Typ zdroje	Účinnost výroby energie zdrojem tepla $\eta_{H,gen}$ nebo $COP_{H,gen}$	Účinnost výroby energie referenčního zdroje tepla $\eta_{H,gen,rq}$ nebo $COP_{H,gen}$	Požadavek splněn
	(-)	(%)	(%)	(ano/ne)
Objekt	Kotel	87	80	ANO

Poznámka: Hodnocení splnění požadavku je vyžadováno jen u větší změny dokončené budovy a při jiné, než větší změně dokončené budovy v případě plnění požadavku na energetickou náročnost budovy podle § 6 odst. 2 písm. c).

b.2.a) chlazení

Hodnocená budova/zóna	Typ systému chlazení	Energonositel	Pokrytí dílčí energie na chlazení	Jmenovitý chladicí výkon	Chladicí faktor zdroje chladu $EER_{c,gen}$	Účinnost distribuce energie na chlazení $\eta_{c,dis}$	Účinnost sdílení energie na chlazení $\eta_{c,em}$
	(-)	(-)	(%)	(kW)	(-)	(%)	(%)
Referenční budova	X	X	X	X	-	85	85
Hodnocená budova/zóna	-	-	-	-	-	-	-

b.4.) úprava vlhkosti vzduchu

Hodnocená budova/zóna	Typ systému vlhčení	Energono- sitel	Jmenovitý elektrický příkon	Jmenovitý tepelný výkon	Pokrytí dílčí dodané energie na úpravu vlhkosti	Účinnost zdroje úpravy vlhkosti systému vlhčení $\eta_{RH+,gen}$
	(-)	(-)	(kW)	(kW)	(%)	(%)
Referenční budova	X	X	X	X	X	70
Hodnocená budova/zóna	-	-	-	-	-	-

Hodnocená budova/zóna	Typ systému odvlhčení	Energono- sitel	Jmenovitý elektrický příkon	Jmenovitý tepelný výkon	Pokrytí dílčí potřeby energie na úpravu odvlhčení	Jmenovitý chladicí výkon	Účinnost zdroje úpravy vlhkosti systému odvlhčení $\eta_{RH-,gen}$
	(-)	(-)	(kW)	(kW)	(%)	(kW)	(%)
Referenční budova	X	X	X	X	X	X	65
Hodnocená budova/zóna	-	-	-	-	-	-	-

b.5. a) příprava teplé vody (TV)

Hodnocená budova/zóna	Systém přípravy TV v budově	Energonositel	Pokrytí dílčí potřeby energie na přípravu teplé vody	Jmenovitý příkon pro ohřev TV	Objem zásobníku u TV	Účinnost zdroje tepla pro přípravu teplé vody 1) $\eta_{w,gen}$	Měrná tepelná ztráta zásobníku teplé vody vztážená k objemu zásobníku v litrech $Q_{w,st}$	Měrná tepelná ztráta rozvodů teplé vody vztážená k délce rozvodů teplé vody $Q_{w,dis}$
	(-)	(-)	(%)	(kW)	(litry)	(%)	(kWh/l.den)	(kWh/m.den)
Referenční budova	X	X	X	X	X	85	0,007	0,1500
Hodnocená budova/zóna	Akumulační	Zemní plyn	100	-		87	-	0,6802

Poznámka: Il v případě soustavy zásobování tepelnou energií se nevyplňuje

b. 5. b) požadavky na účinnost technického systému k přípravě teplé vody

Hodnocená budova/zóna	Typ systému k přípravě teplé vody	Účinnost zdroje tepla pro přípravu teplé vody $\eta_{w,gen}$ nebo COP _{w,gen}	Účinnost referenčního zdroje tepla pro přípravu teplé vody $\eta_{w,gen, rq}$ nebo COP _{w,gen}	Požadavek splněn
	(-)	(%)	(%)	(ano/ne)
Objekt	Akumulační	87	85	ANO

Poznámka: Hodnocení splnění požadavku je vyžadováno jen u větší změny dokončené budovy a při jiné, než větší změně dokončené budovy v případě plnění požadavku na energetickou náročnost budovy podle § 6 odst. 2 písm. c).

b) dílčí dodané energie

ř.			Vytápění		Chlazení		Větrání		Úprava vlhkosti vzduchu		Příprava teplé vody		Osvětlení	
			Ref. budova	Hod. budova	Ref. budova	Hod. budova	Ref. budova	Hod. budova	Ref. budova	Hod. budova	Ref. budova	Hod. budova	Ref. budova	Hod. budova
(1)	Potřeba energie	(kWh/rok)	60917	104375	-	-	-	-	-	-	49656	49656	16457	18286
(2)	Vypočtená spotřeba energie	(kWh/rok)	86624	123346	-	-	-	-	-	-	59215	58682	16457	18286
(3)	Pomocná energie	(kWh/rok)	0	0	-	-	-	-	-	-	0	0	0	0
(4)	Dílčí dodaná energie (ř.4)=(ř.2)+(ř.3)	(kWh/rok)	86624	123346	-	-	-	-	-	-	59215	58682	16457	18286
(5)	Měrná dílčí dodaná energie na celkovou energeticky vztahnou plochu (ř.4)/m ²	(kWh/m ² .rok)	53	76	-	-	-	-	-	-	36	36	10	11

c) výroba energie umístěná v budově, na budově nebo na pomocných objektech

Typ výroby	Využitelnost vyrobené energie	Vyrobena energie	Faktor celkové primární energie	Faktor neobnovitelné primární energie	Celková primární energie	Neobnovitelná primární energie
jednotky		(kWh/rok)	(-)	(-)	(kWh/rok)	(kWh/rok)
Kogenerační jednotka EP _{CHP} -teplo	Budova	-	-	-	-	-
	Dodávka mimo budovu	-	-	-	-	-
Kogenerační jednotka EP _{CHP} -elektřina	Budova	-	-	-	-	-
	Dodávka mimo budovu	-	-	-	-	-
Fotovoltaické panely EP _{pv} - elektřina	Budova	-	-	-	-	-
	Dodávka mimo budovu	-	-	-	-	-
Solární termické Systémy Q _{H,sc,sys} - teplo	Budova	-	-	-	-	-
	Dodávka mimo budovu	-	-	-	-	-
Jiné	Budova	-	-	-	-	-
	Dodávka mimo budovu	-	-	-	-	-

d1) rozdělení dílčích dodaných energií, celkové primární energie a neobnovitelné primární energie

podle energonositelů

Energonositel	Dílčí vypočtená spotřeba energie/Pomocná energie	Faktor celkové primární energie	Faktor neobnovitelné primární energie	Celková primární energie	Neobnovitelná primární energie
	(kWh/rok)	(-)	(-)	(kWh/rok)	(kWh/rok)
Zemní plyn	182029	1,1	1,1	200232	200232
Elektřina	18286	3,2	3	58514	54857
Biomasa		1,1	0,1	0	0
Hnědé uhlí		1,1	1,1	0	0
Černé uhlí		1,1	1,1	0	0
celkem		X	X	258746	255089

d2) rozdělení dílčích dodaných energií, celkové primární energie a neobnovitelné primární energie

podle energonositelů - referenční budova

Typ spotřeby	Dílčí vypočtená spotřeba	Faktor celkové primární	Faktor neobnovitelné primární	Celková primární energie	Neobnovitelná primární energie
	(kWh/rok)	(-)	(-)	(kWh/rok)	(kWh/rok)
Vytápění	86624	1,1	1,1	95287	95287
Příprava teplé vody	59215	1,1	1,1	65137	65137
Chlazení	0	3	3	0	0
Mechanické větrání	0	3	3	0	0
Úprava vlhkosti vzduchu	0	3	3	0	0
Osvětlení	16457	3	3	49372	49372
celkem		X	X	209795	209795

e) požadavek na celkovou dodanou energii

(6)	Referenční budova	(kWh/rok)	162297	Splněno (ano/ne)	NE
(7)	Hodnocená budova		200314		
(8)	Referenční budova	(kWh/m2 .rok)	100		
(9)	Hodnocená budova		123		

f) požadavek na neobnovitelnou primární energii

(10)	Referenční budova	(kWh/rok)	209795	Splněno (ano/ne)	NE
(11)	Hodnocená budova		255089		
(12)	Referenční budova (ř.10/m2)	(kWh/m2)	129		
(13)	Hodnocená budova (ř.11/m2)		157		

g) primární energie hodnocené budovy

(14)	celková primární energie	(kWh/rok)	258746
(15)	Obnovitelná primární energie (ř.14 - ř.11)	(kWh/rok)	3657
(16)	Využití obnovitelných zdrojů energie z hlediska primární energie (ř.15 / ř.14 X 100)	(%)	1,4

**Analýza technické, ekonomické a ekologické proveditelnosti alternativních systémů
dodávek energie u nových budov a u větší změny dokončených budov**

Alternativní systémy	Posouzení proveditelnosti			
	Místní systémy dodávky energie využívající energii z OZE	Kombinovaná výrobka elektriny a tepla	Soustava zásobování tepelnou energií	Tepelné čerpadlo
Technická proveditelnost	-	-	-	-
Ekonomická proveditelnost	-	-	-	-
Ekologická proveditelnost	-	-	-	-
Doporučení k realizaci a zdůvodnění	Pro účely zpracování není požadováno na základě Vyhl. 78/2013 Sb.			
Datum vypracování analýzy	-			
Zpracovatel analýzy	-			
Energetický posudek	povinnost vypracovat energetický posudek	Ano/Ne		
	energetický posudek je součástí analýzy	Ano/Ne		
	datum vypracování energetického posudku	-		
	zpracovatel energetického posudku	-		

**Doporučená technicky a ekonomicky vhodná opatření
pro snížení energetické náročnosti budovy**

Popis opatření	Předpokládaná dodaná energie	Předpokládaná úspora celkové dodané energie	Předpokládaná úspora neobnovitelné primární energie
	<i>(MWh/rok)</i>	<i>(kWh/rok)</i>	<i>(kWh/rok)</i>
<i>Stavební prvky a konstrukce budovy.:</i>	-	-	-
	-	-	-
<i>Technické systémy budovy:</i>			
vytápění	-	-	-
chlazení	-	-	-
větrání	-	-	-
úprava vlhkosti vzduchu	-	-	-
příprava teplé vody	-	-	-
osvětlení	-	-	-
<i>Obsluha a provoz systémů budovy:</i>			
	-	-	-
<i>Ostatní - uveďte jaké</i>			
	-	-	-

Pozn.: Pro účely zpracování není požadováno na základě Vyhl. 78/2013 Sb.


Opatření	Posouzení vhodnosti opatření			
	Stavební prvky a konstrukce budovy	Technické systémy budovy	Obsluha a provoz systémů budovy	Ostatní - uvést jaké.....
Technická vhodnost	-	-	-	-
Funkční vhodnost	-	-	-	-
Ekonomická vhodnost	-	-	-	-
Doporučení k realizaci a zdůvodnění	Pro účely zpracování není požadováno na základě Vyhl. 78/2013 Sb.			
Datum vypracování doporučených opatření	-			
Zpracovatel analýzy	-			
Energetický posudek	energetický posudek je součástí analýzy		-	
	datum vypracování energetického posudku		-	
	zpracovatel energetického posudku		-	

Pozn.: Pro účely zpracování není požadováno na základě Vyhl. 78/2013 Sb.

Závěrečné hodnocení energetického specialisty

Nová budova nebo budova s téměř nulovou spotřebou energie	
• Splňuje požadavek podle § 6 odst. 1	-
• Třída energetické náročnosti budovy pro celkovou dodanou energii	-
Větší změna dokončené budovy nebo jiná změna dokončené budovy	
• Splňuje požadavek podle § 6 odst. 2 písm. a)	-
• Splňuje požadavek podle § 6 odst. 2 písm. b)	-
• Splňuje požadavek podle § 6 odst. 2 písm. c)	-
• Plnění požadavků na energetickou náročnost budovy se nevyžaduje	-
• Třída energetické náročnosti budovy pro celkovou dodanou energii	-
Budova užívaná orgánem veřejné moci	
• Třída energetické náročnosti budovy pro celkovou dodanou energii	-
Prodej nebo pronájem budovy nebo její části	
• Třída energetické náročnosti budovy pro celkovou dodanou energii	D - Méně úsporná
Jiný účel zpracování průkazu	
• Třída energetické náročnosti budovy pro celkovou dodanou energii	-

Identifikační údaje energetického specialisty, který zpracoval průkaz

Jméno a příjmení	Ing. Petr Suchánek, Ph.D.
Číslo oprávnění MPO	629
Podpis energetického specialisty	

Datum vypracování průkazu

Datum vypracování průkazu	7.11.2014
---------------------------	-----------

PRŮKAZ ENERGETICKÉ NÁROČNOSTI BUDOVY

vydaný podle zákona č. 406/2000 Sb., o hospodaření s energií, a vyhlášky č. 78/2013 Sb. o energetické náročnosti budov

Ulice, číslo: Seifertova 563/35
PSČ, místo: Praha 130 00
Typ budovy: Bytový dům
Plocha obálky budovy: 1 950,30 m²
Objemový faktor tvaru A/V 0,35 m²/m³
Celková energeticky vztažná plocha 1 625,40 m²




ENERGETICKÁ NÁROČNOST BUDOVY

Celková dodaná energie
 (Energie na vstupu do budovy)

Neobnovitelná primární energie
 (Vliv provozu budovy na životní prostředí)

Měrné hodnoty kWh/(m².rok)



Hodnoty pro celou budovu
 MWh/rok

200,314

255,089

DOPORUČENÁ OPATŘENÍ		PODÍL ENERGOŠETĚLŮ NA DODÁVANÉ ENERGII	
Opatření pro:	Stanovena	<p>Hodnoty pro celou budovu MWh/rok</p> <ul style="list-style-type: none"> ■ Zemní plyn ■ Elektřina ■ Biomasa ■ Hnědé uhlí ■ Černé uhlí 	
Vnější stěny:	<input type="checkbox"/>		
Okna a dveře:	<input type="checkbox"/>		
Střechu:	<input type="checkbox"/>		
Podlahu:	<input type="checkbox"/>		
Vytápění:	<input type="checkbox"/>		
Chlazení/klimatizaci:	<input type="checkbox"/>		
Větrání:	<input type="checkbox"/>		
Přípravu teplé vody:	<input type="checkbox"/>		
Osvětlení:	<input type="checkbox"/>		
Jiné:	<input type="checkbox"/>		
<p>Popis opatření je v protokolu průkazu a vyhodnocení jejich dopadu na energetickou náročnost je znázorněno šipkou</p> <p style="text-align: right;">Doporučení</p>			

UKAZATELE ENERGETICKÉ NÁROČNOSTI BUDOVY							
Obě lka budovy	Vytápění	Chlazení	Větrání	Úprava vlhkosti	Teplá voda	Osvětlení	
U_{em} (W/m²·K)	Dílčí dodané energie Měrné hodnoty kWh/(m²·rok)						
 Mírně až výborně A B C D E F G Mírně až velmi špatně							
0,76	76				36	11	
Hodnoty pro celou budovu MWh/rok	123,35	0,00	0,00	0,00	58,68	18,29	
Zpracovatel: Ing. Petr Suchánek, Ph.D.		Osvědčení č.: MPO č.629					
Kontakt: Za Branou 276, Křižanov, 594 51		Vyhotoveno dne: 7.11.2014					
		Podpis:					

Jak číst průkaz energetické náročnosti

Nová vyhláška nahradí původní vyhlášku č. 148/2007 Sb., podle které se průkazy zpracovávaly do roku 2012. Hodnocení energetické náročnosti se podle ní počítalo méně vypovídajícím způsobem, proto se hodnoty ukazatelů energetické náročnosti nemusejí ani pro stejné dům shodovat. Důvodem byla změna jednoznačnějšího výpočtu. Hodnoty uváděné podle původního průkazu musí být označeny.

Tato hodnota říká, jak je budova kompaktní. Čím nižší hodnota, tím má budova v poměru ke svému objemu méně ploch, kterými uniká teplo. U stávajících budov již není možné tento faktor změnit. Ovlivnit jej lze při projektování nové budovy ve stádiu architektonického návrhu. Hodnota faktoru se běžně pohybuje od 0,2 (velmi kompaktní budova) do 1,2 (nekompaktní budova).

Celková dodaná energie je hlavním ukazatelem energetické náročnosti budovy. Zjednodušeně řečeno se jedná o energii, která vstupuje do budovy. Jde tedy např. o množství elektřiny, které by proteklo elektroměrem při typizovanému užívání domu. Obdobně se může jednat o plyn či dálkové teplo. V případě pevných paliv, jako je biomasa či uhlí, se jedná o množství energie obsažené v palivu, které Vám dovezou do domu. Do dodané energie se také počítá solární zařízení a energie prostředí, kterou může čerpat tepelné čerpadlo.

Všechny měrné hodnoty jsou vztaženy na jeden metr čtvereční energeticky vztažné plochy. Ta je uvedena v záhlaví průkazu.

Černá šipka s bíle vepsanou hodnotou ukazuje vždy stav hodnocené budovy a její zařazení do třídy energetické náročnosti. V případě prodeje a pronájmu jde o stávající budovu, v případě výstavby či renovace jde o hodnotu, kterou dosáhne nová, resp. renovovaná budova. Zobrazená měrná hodnota zařazená do příslušné třídy slouží k porovnání energetické náročnosti jednotlivých budov mezi sebou.


Bílá šipka s černě vepsanou zkratkou „doporučení“ ukazuje, jak by se mohla zlepšit energetická náročnost budovy realizováním doporučených opatření (pokud jsou stanovena).

Tato část průkazu ukazuje energetickou kvalitu obálky a jednotlivých technických systémů budovy. Z toho lze vyčíst, zda nejvíc energie připadá na vytápění nebo třeba na osvětlení a na co se má vlastník soustředit, pokud chce energie a peníze ušetřit. Význam šipek je obdobný jako u hodnocení celkové dodané neobnovitelné primární energie na první straně průkazu.

Díky hodnocení našich spokojených zákazníků jsme dostali podnět zavést na Českém trhu s energetickými průkazy známku kvality - PRŮKAZ STANDARD. Pečeť garantuje věrohodné a kvalitní energetické průkazy s vyměřením a kontrolou specializovaného technika.


PRŮKAZ ENERGETICKÉ NÁROČNOSTI BUDOVY

vývěry podle zákona č. 488/2003 Sb., o hospodáření v energii, a vyhlášky č. 148/2007 Sb. a energetické náročnosti budov

Ulice, číslo: _____			
PSC, místo: _____			
Typ budovy: obecní úřad			
Plocha obálky budovy: 1 933,78 m ²			
Obtavnostní faktor tvaru A/V: 0,46 m ² /m ³			
Celková energie (taky včetně plochy): 781,92 m ²			

ENERGETICKÁ NÁROČNOST BUDOVY

Celková dodaná energie (Energie na vstupu do budovy)	Neobnovitelná primární energie (Vliv provozu budovy na životní prostředí)																					
Měrné hodnoty kWh/(m ² .rok)																						
<table border="1" style="width: 100%; border-collapse: collapse;"> <tr><td style="text-align: center;">Minimální energetická náročnost A</td><td style="text-align: center;">87</td></tr> <tr><td style="text-align: center;">Velmi nízká B</td><td style="text-align: center;">140</td></tr> <tr><td style="text-align: center;">Nízká C</td><td style="text-align: center;">135</td></tr> <tr><td style="text-align: center;">Mírná energetická náročnost D</td><td style="text-align: center;">200</td></tr> <tr><td style="text-align: center;">Nehospodárská E</td><td style="text-align: center;">298</td></tr> <tr><td style="text-align: center;">Velmi nehospodárská F</td><td style="text-align: center;">333</td></tr> <tr><td style="text-align: center;">Maximální energetická náročnost G</td><td style="text-align: center;">413</td></tr> </table>	Minimální energetická náročnost A	87	Velmi nízká B	140	Nízká C	135	Mírná energetická náročnost D	200	Nehospodárská E	298	Velmi nehospodárská F	333	Maximální energetická náročnost G	413	<table border="1" style="width: 100%; border-collapse: collapse;"> <tr><td style="text-align: center;">87</td></tr> <tr><td style="text-align: center;">140</td></tr> <tr><td style="text-align: center;">135</td></tr> <tr><td style="text-align: center;">200</td></tr> <tr><td style="text-align: center;">298</td></tr> <tr><td style="text-align: center;">333</td></tr> <tr><td style="text-align: center;">413</td></tr> </table>	87	140	135	200	298	333	413
Minimální energetická náročnost A	87																					
Velmi nízká B	140																					
Nízká C	135																					
Mírná energetická náročnost D	200																					
Nehospodárská E	298																					
Velmi nehospodárská F	333																					
Maximální energetická náročnost G	413																					
87																						
140																						
135																						
200																						
298																						
333																						
413																						
188,435	241,195																					

DOPORUČENÁ OPATŘENÍ	PODÍL ENERGOISITELŮ NA DODÁVANÉ ENERGIÍ																						
<table border="1" style="width: 100%; border-collapse: collapse;"> <thead> <tr> <th>Opatření pro:</th> <th>Stanovena</th> </tr> </thead> <tbody> <tr><td>Vnější stěny:</td><td style="text-align: center;"><input type="checkbox"/></td></tr> <tr><td>Okna a dveře:</td><td style="text-align: center;"><input type="checkbox"/></td></tr> <tr><td>Střecha:</td><td style="text-align: center;"><input type="checkbox"/></td></tr> <tr><td>Podlahy:</td><td style="text-align: center;"><input type="checkbox"/></td></tr> <tr><td>Vytápění:</td><td style="text-align: center;"><input checked="" type="checkbox"/></td></tr> <tr><td>Chlazení/klimatizace:</td><td style="text-align: center;"><input type="checkbox"/></td></tr> <tr><td>Větrání:</td><td style="text-align: center;"><input type="checkbox"/></td></tr> <tr><td>Příprava teple vody:</td><td style="text-align: center;"><input checked="" type="checkbox"/></td></tr> <tr><td>Osvětlení:</td><td style="text-align: center;"><input type="checkbox"/></td></tr> <tr><td>Jiné:</td><td style="text-align: center;"><input type="checkbox"/></td></tr> </tbody> </table>	Opatření pro:	Stanovena	Vnější stěny:	<input type="checkbox"/>	Okna a dveře:	<input type="checkbox"/>	Střecha:	<input type="checkbox"/>	Podlahy:	<input type="checkbox"/>	Vytápění:	<input checked="" type="checkbox"/>	Chlazení/klimatizace:	<input type="checkbox"/>	Větrání:	<input type="checkbox"/>	Příprava teple vody:	<input checked="" type="checkbox"/>	Osvětlení:	<input type="checkbox"/>	Jiné:	<input type="checkbox"/>	<p>Hodnoty pro celou budovu MWh/rok:</p>  <ul style="list-style-type: none"> ■ Zemní plyn ■ Elektřina ■ Biomasa ■ Hnědé uhlí ■ Černé uhlí
Opatření pro:	Stanovena																						
Vnější stěny:	<input type="checkbox"/>																						
Okna a dveře:	<input type="checkbox"/>																						
Střecha:	<input type="checkbox"/>																						
Podlahy:	<input type="checkbox"/>																						
Vytápění:	<input checked="" type="checkbox"/>																						
Chlazení/klimatizace:	<input type="checkbox"/>																						
Větrání:	<input type="checkbox"/>																						
Příprava teple vody:	<input checked="" type="checkbox"/>																						
Osvětlení:	<input type="checkbox"/>																						
Jiné:	<input type="checkbox"/>																						

UKAZATELE ENERGETICKÉ NÁROČNOSTI BUDOVY

	Obálka budovy	Vytápění	Chlazení	Větrání	Úprava vlhkosti	Teplá voda	Osvětlení
M _{ext} (kWh/m ²)	Dop.	Dop.	Dop.	Dop.	Dop.	11	11
Díleč dodané energie	Měrné hodnoty kWh/(m ² .rok)						
Hodnoty pro celou budovu MWh/rok	170,77	0,00	0,00	0,00	8,87	8,79	

Zpracovatel: Ing. Petr Suchánek, Ph.D. Za Brancův 276, Křižanov, 594 61	Osvědčení č.: MPO č. 629 Vydáno dne: 6.4.2014 Podpis: <i>Petr Suchánek</i>
--	--

Plocha obálky budovy je součet ploch vnějších stěn, oken, střechy a podlahy domu. Je to tedy plocha hranice, přes kterou uniká teplo do okolí.

Energeticky vztažná plocha je měřena po jednotlivých podlažích vždy k vnějším okrajům obvodových stěn. Je proto větší, než běžně udávaná užžitná plocha. Její přesný výpočet stanoví vyhláška. Na energeticky vztažnou plochu se vážou všechny měrné hodnoty uvedené v tomto průkazu. Měrnou hodnotu daného ukazatele energetické náročnosti lze získat vydělením hodnoty pro celou budovu právě energeticky vztažnou plochou.

Neobnovitelná primární energie zjednodušeně říká, jaký je vliv budovy na životní prostředí. Tedy kolik neobnovitelné energie dodáme, aby se do budovy dodala třeba elektrina. Pokud do budovy dodáme třeba 1 MWh ročně, pak potřebujeme 3x1 MWh primární energie k její výrobě (protože elektrárny fungují s určitou účinností). Naopak pokud využijeme solární energie, pak na 1 MWh dodané energie nepotřebujeme žádnou neobnovitelnou primární energii (ta je tedy 0 MWh).

Vynásobením měrných hodnot energeticky vztažnou plochou získáme výsledné hodnoty pro celou budovu. Ty odpovídají jejímu typizovanému ožívání. Pokud budeme přetápět, nebo přijde tuhá zima, pak skutečná spotřeba uvedené hodnoty převýší. Pozn.: hodnoty pro celou budovu jsou v megawatthodinách, kdežto měrné hodnoty jsou v kilowattodinách na metr čtvereční za rok.

Zde je vidět, zda zpracovatel stanovil doporučená opatření vedoucí ke snížení energetické náročnosti budovy. Ze zákona má tuto povinnost pouze u větší renovace, nicméně vlastník budovy si tuto službu může objednat i v jiných případech. Podrobný popis opatření je v několikastránkovém protokolu, který vždy doprovází grafickou podobu průkazu.

Podle tohoto grafu si vlastník budovy či zájemce o její koupi nebo pronájem může udělat představu o ročních nákladech na energii při jejím typizovaném užívání. Hodnoty dodané energie za rok podle jednotlivých tzv. energonositelů se jednoduše vynásobí běžnou cenou megawatthodiny. Cena energie se liší podle dodavatelů a tarifu, lze ji dohledat např. v poslední faktuře. Pro položku „slunce a energie prostředí“ se pak hodnota přirozeně násobí nulou.

Zpracovatel průkazu získává svou autorizaci od Ministerstva průmyslu a obchodu. Musí mít příslušné vzdělání, zkušenost a projít úspěšně zkouškou. Při chybně zpracovaném průkazu mu hrozí odebrání autorizace a pokuta. Ke svému podpisu nemusí dávat razítko, k příslušné autorizaci se žádné nepřiděluje. Pokud je razítko otištěno, jde o osobní razítko související s jinou odbornou činností zpracovatele. V případě pochybností lze jméno zpracovatele ověřit podle čísla osvědčení na internetových stránkách Ministerstva průmyslu a obchodu.

Kopie osvědčení o zapsání do Seznamu energetických auditorů MPO



MINISTERSTVO PRŮMYSLU A OBCHODU

Na Františku 32, 110 15 Praha 1

Ing. Petr Suchánek, Ph.D.

r. č. 781103/3758

je oprávněn

provádět energetický audit

s platností od 26.6.2009

vypracovávat průkazy energetické náročnosti budovy


s platností od 24.7.2009



podle zákona č. 406/2000 Sb., o hospodaření energií ve znění pozdějších předpisů.

Číslo oprávnění: 0629

V Praze dne 24. července 2009


Ing. Tomáš Hüner

náměstek ministra průmyslu a obchodu

Centrála společnosti

Tel.: +420 724 299 883

E – mail: info@pkvp.cz

Web: www.pkvp.cz

Společnost

PKV BUILD s.r.o.

Senožaty 284, 396 01, Humpolec

IČ: 28149785, DIČ: CZ28149785