

Průkaz energetické náročnosti budovy

vydaný podle zákona č. 406/2000 Sb. o hospodaření energií vyhlášky
č. 264/2020 (222/2024) Sb. o energetické náročnosti budov ve znění
pozdějších předpisů

RD Vidov č.p. 127, 370 07 Vidov
127
370 07, Vidov
katastrální území Vidov [741621]
parc. č. 166/189



Energetický specialista

Ing. Petr Kandl
Číslo oprávnění: 1761

Evidenční číslo

849531.0

Datum vydání

13.05.2026

Verze dokumentu



Tento dokument nesmí být bez písemného souhlasu zhotovitele kopírován jinak než celý.

PRŮKAZ ENERGETICKÉ NÁROČNOSTI BUDOVY

vydaný podle zákona č. 406/2000 Sb., o hospodaření energií, a vyhlášky č. 264/2020 Sb., o energetické náročnosti budov

Ulice, číslo: parc. 166/189
PSČ, místo: 370 07, Vidov
K.ú., parcelní č.: Vidov (741621), 166/189
Typ budovy: Rodinný dům
Celková energeticky vztažná plocha: 182 m²



KLASIFIKAČNÍ TŘÍDA

Primární energie z neobnovitelných zdrojů
kWh/(m²·rok)



Požadavek vyhlášky na energetickou náročnost

není stanoven

ROZDĚLENÍ DODANÉ ENERGIE

MWh/rok

■ Zemní plyn: 27.1
■ Elektřina: 0.8



UKAZATELE ENERGETICKÉ NÁROČNOSTI

	Průměrný součinitel prostupu tepla budovy	0.49 W/(m ² ·K)	E
	Měrná potřeba tepla na vytápění	96.9 kWh/(m ² ·rok)	
	Celková dodaná energie	153 kWh/(m²·rok)	D
	Vytápění	120 kWh/(m ² ·rok)	D
	Chlazení	-	
	Nucené větrání	-	
	Úprava vlhkosti	-	
	Příprava teplé vody	28.5 kWh/(m ² ·rok)	C
	Osvětlení	4.63 kWh/(m ² ·rok)	C

Energetický specialista: Ing. Petr Kandl

Osvědčení č.: 1761

Kontakt: kandl@deltalisov.cz

Ev. č. průkazu: 849531.0

Vyhotoveno dne: 13. 5. 2023

Podpis:

PRŮKAZ ENERGETICKÉ NÁROČNOSTI BUDOVY

vydaný podle zákona č. 406/2000 Sb., o hospodaření energií, a vyhlášky č. 264/2020 (222/2024) Sb., o energetické náročnosti budov

A IDENTIFIKAČNÍ ÚDAJE

ÚDAJE O BUDOVĚ / MÍSTĚ STAVBY

Obec:	Vidov	Část obce:	
Ulice:		Č.p. / č. or. (č.ev.)	127
Katastrální území:	Vidov (741621)	Převládající typ využití:	Rodinný dům
Parcelní číslo pozemku:	166/189	Památková ochrana budovy:	Bez památkové ochrany
Orientační období výstavby:	2007	Památková ochrana území:	Bez památkové ochrany

POPIS HODNOCENÉ BUDOVY

Základní členění budovy a hospodaření s energiemi, stavební konstrukce obálky, technické systémy budovy, významné rekonstrukce, využití objektu.

Stručný popis budovy:

Jedná se o nepodsklepený jednopodlažní rodinný dům s obytným podkrovím. Obvodové zdivo je keramické tl. 450 a 250 mm bez KZS. Podlaha na zemině je betonová s tepelnou izolací EPS tl. 80 mm. Střešní konstrukce je krovová se zateplením minerální izolací mezi krokve o tl. 140mm. Výplně otvorů jsou plastové s tepelněizolačním dvojsklem a trojsklem

Stručný popis technických systémů:

Vytápění - plynový kondenzační kotel DAKON KZ 15 B napojen na otopnou soustavu s deskovými radiátory.

Ohřev TV - integrovaný zásobník TV o objemu 60l v plynového kondenzačního kotle.

Větrání: rodinný dům je větrán přirozeně stávajícími okenními otvory.

Osvětlení: Denní osvětlení je zajištěno přirozeně - pomocí okenních otvorů.

GEOMETRICKÉ CHARAKTERISTIKY

Parametr	Jednotky	Hodnota
Objem budovy s upravovaným vnitřním prostředím	m ³	496,7
Celková plocha hodnocené obálky budovy	m ²	376,4
Objemový faktor tvaru budovy	m ² /m ³	0,76
Celková energeticky vztažná plocha budovy	m ²	182,5
Podíl průsvitných konstrukcí v ploše svislých konstrukcí	%	15,7

VÝPOČTOVÉ ZÓNY

Energetická náročnost budovy a hodnocení obálky je vypočteno pro budovu jako celek, která se při výpočtu může členit do dílčích zón. Budova je členěna na zóny s upravovaným vnitřním prostředím (vytápění, chlazení), které mají definovanou návrhovou vnitřní teplotu dle ČSN 730540 a na zóny nevytápěné. Zónám jsou přiřazeny profily typického užívání.

Ozn.	Označení zóny	Typ zóny dle ČSN 73 0331-1	Úprava vnitřního prostředí		Návrhová vnitřní teplota pro vytápění °C	Energ. vztažná plocha m ²
			Vytápění	Chlazení		
Z1	RODINNÝ DŮM	Rodinné domy - prostor bytu	<input checked="" type="checkbox"/>	<input type="checkbox"/>	20	182,5

B CELKOVÁ DODANÁ ENERGIE

Dodaná energie je dle §4 Vyhlášky součtem vypočtené spotřeby energie a pomocné energie (čerpadla, regulace apod.) pro daný účel. Vypočtená spotřeba energie vychází z potřeby energie pro zajištění typického užívání budovy se zahrnutím účinností technického systému. Do dodané energie se v souladu s Vyhláškou neuvažují technologie nesouvisející se zajištěním uvedených účelů, ale vstupují do výpočtu ve formě tepelných zisků.

Energonositel	Vytápění	Chlazení	Nucené větrání	Úprava vlhkosti	Příprava teplé vody	Osvětlení vnitřního prostoru budovy	Ostatní	Celkem
	% pokrytí							
	Dodaná energie v MWh/rok							

PALIVA

Za paliva jsou pro účely průkazu považovány elektrická energie odebíraná z veřejné distribuční sítě, paliva pro spalování (uhlí, dřevo, zemní plyn apod.) a energie dodaná ve formě tepla nebo chladu ze soustavy zásobování tepelnou energií (SZTE).

Elektřina	---	---	---	---	---	3,0%	---	3,0%
	---	---	---	---	---	0.84	---	0.84
Zemní plyn	78,4%	---	---	---	18,6%	---	---	97,0%
	21.9	---	---	---	5.19	---	---	27.1

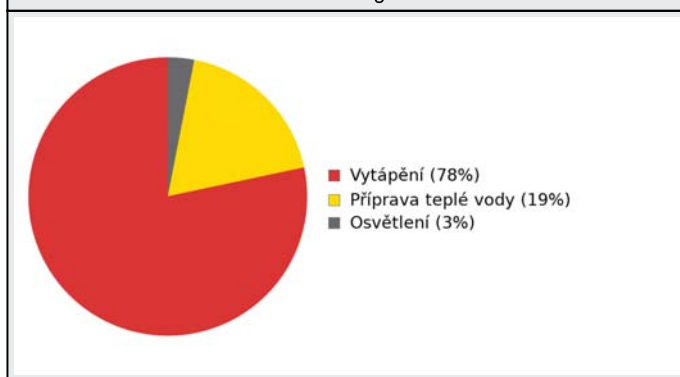
ENERGIE OKOLNÍHO PROSTŘEDÍ

Za energii okolního prostředí je pro účely průkazu považována energie získaná ze Slunce, Země, vody, vzduchu nebo větru dodaná pomocí technického zařízení (solární kolektory, tepelné čerpadlo apod.). Dále je sem zařazeno využití odpadního tepla z technologie.

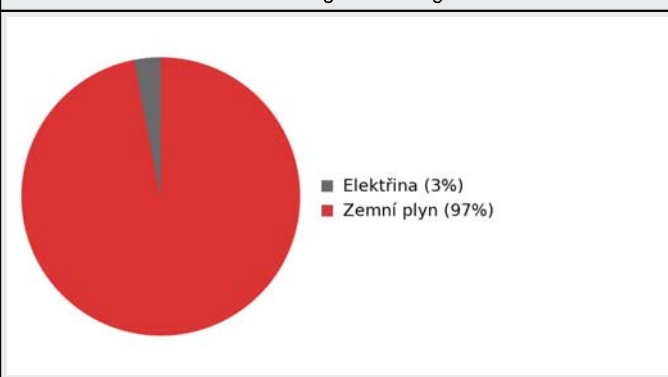
CELKOVÁ DODANÁ ENERGIE

procentuální podíl	78,4%	---	---	---	18,6%	3,0%	---	100,0%
kWh/m ² rok	119,8	---	---	---	28,5	4,6	---	152,9
MWh/rok	21.9	---	---	---	5.19	0.84	---	27.9

Podíl dodané energie dle účelu



Podíl dodané energie dle energonositele



C

PRIMÁRNÍ ENERGIE Z NEOBNOVITELNÝCH ZDROJŮ ENERGIE

Primární energie z neobnovitelných zdrojů energie zobrazuje ekologickou stopu provozu budovy z pohledu spotřeby energie v primárních zdrojích (např. elektrárny, teplárny apod.) se zohledněním účinnosti výroby a distribuce pro užití v hodnocené budově. Faktorem primární energie z neobnovitelných zdrojů energie se násobí složky dodané energie po jednotlivých energonositelích.

Energonositel	Faktor primární energie z neobnovitelných zdrojů energie	Vytápění	Chlazení	Nucené větrání	Úprava vlhkosti	Příprava teplé vody	Osvětlení vnitřního prostoru budovy	Ostatní	Celkem
		% pokrytí							
Dodaná energie v MWh/rok									

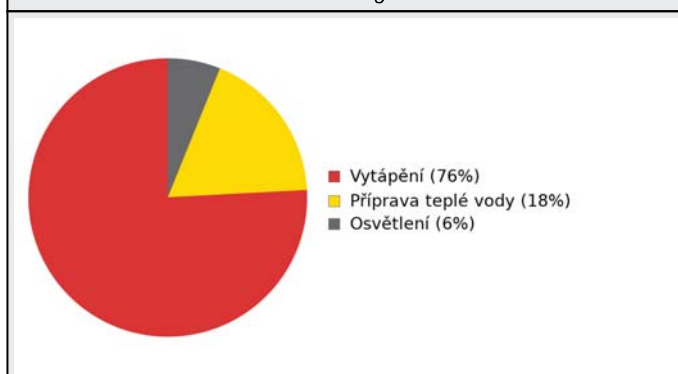
ENERGONOSITELE

Elektřina	2,1	---	---	---	---	---	6,1%	---	6,1%
		---	---	---	---	---	1,77	---	1,77
Zemní plyn	1,0	75,8%	---	---	---	18,0%	---	---	93,9%
		21,9	---	---	---	5,19	---	---	27,1

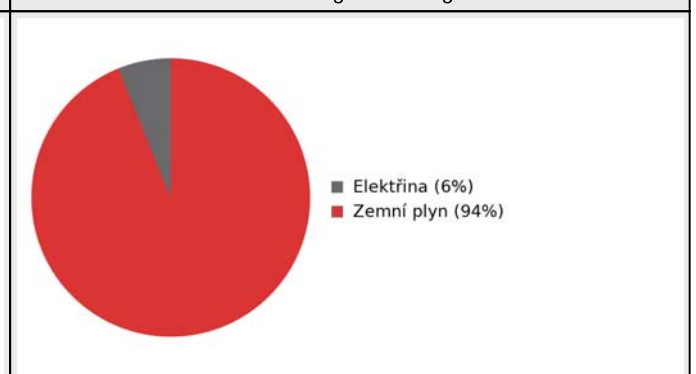
PRIMÁRNÍ ENERGIE Z NEOBNOVITELNÝCH ZDROJŮ ENERGIE

procentuální podíl	75,8%	---	---	---	---	18,0%	6,1%	---	100,0%
kWh/m ² rok	119,8	---	---	---	---	28,5	9,7	---	158,0
MWh/rok	21,9	---	---	---	---	5,19	1,77	---	28,8

Podíl dodané energie dle účelu

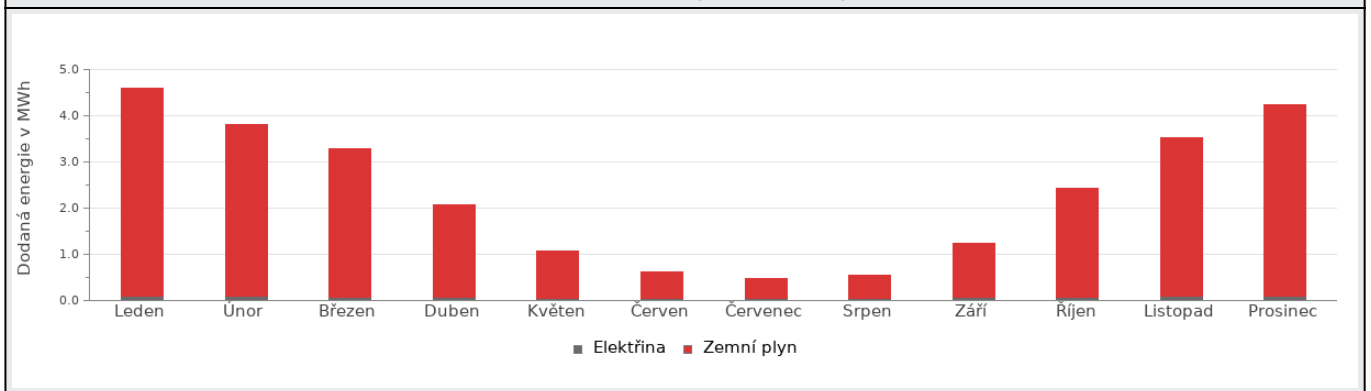


Podíl dodané energie dle energonositele

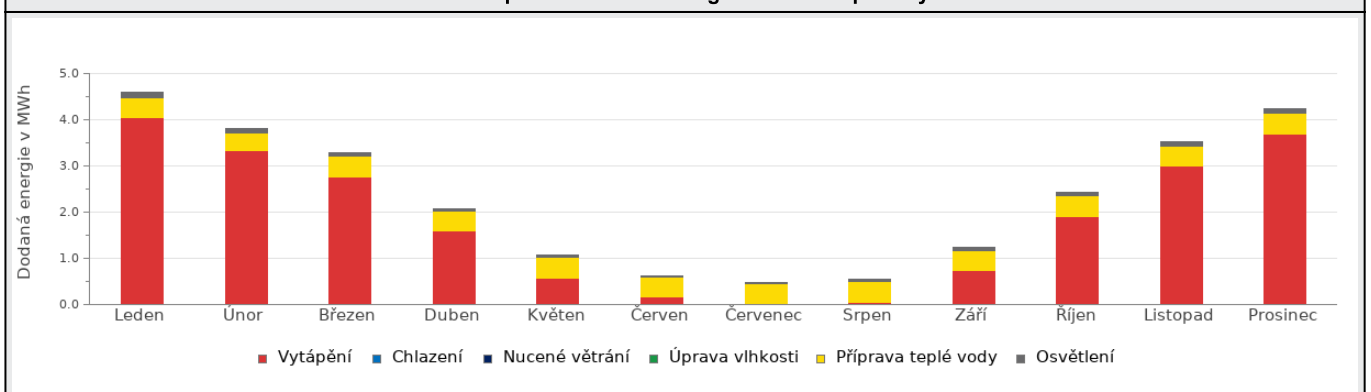


D ROČNÍ PRŮBĚH DODANÉ ENERGIE**BILANCE PODLE ENERGOISITELŮ**

	Dodaná energie v MWh/rok											
	Leden	Únor	Březen	Duben	Květen	Červen	Červenec	Srpen	Září	Říjen	Listopad	Prosinec
Celkem	4.59	3.81	3.28	2.07	1.07	0.63	0.49	0.54	1.23	2.43	3.51	4.25
Elektřina	0.11	0.09	0.07	0.06	0.05	0.05	0.05	0.05	0.06	0.07	0.09	0.11
Zemní plyn	4.48	3.72	3.21	2.01	1.02	0.58	0.44	0.49	1.17	2.36	3.43	4.14

Roční průběh dodané energie podle energonositelů**BILANCE PODLE ÚČELŮ SPOTŘEBY**

	Dodaná energie v MWh/rok											
	Leden	Únor	Březen	Duben	Květen	Červen	Červenec	Srpen	Září	Říjen	Listopad	Prosinec
Celkem	4.59	3.81	3.28	2.07	1.07	0.63	0.49	0.54	1.23	2.43	3.51	4.25
Vytápění	4.04	3.33	2.77	1.59	0.58	0.16	0.00	0.05	0.74	1.92	3.00	3.70
Chlazení	0.00	0.00	0.00	0.00	0.00	0.00	0.00	0.00	0.00	0.00	0.00	0.00
Nucené větrání	0.00	0.00	0.00	0.00	0.00	0.00	0.00	0.00	0.00	0.00	0.00	0.00
Úprava vlhkosti	0.00	0.00	0.00	0.00	0.00	0.00	0.00	0.00	0.00	0.00	0.00	0.00
Příprava teplé vody	0.44	0.40	0.44	0.43	0.44	0.43	0.44	0.44	0.43	0.44	0.43	0.44
Osvětlení	0.11	0.09	0.07	0.06	0.05	0.05	0.05	0.05	0.06	0.07	0.09	0.11

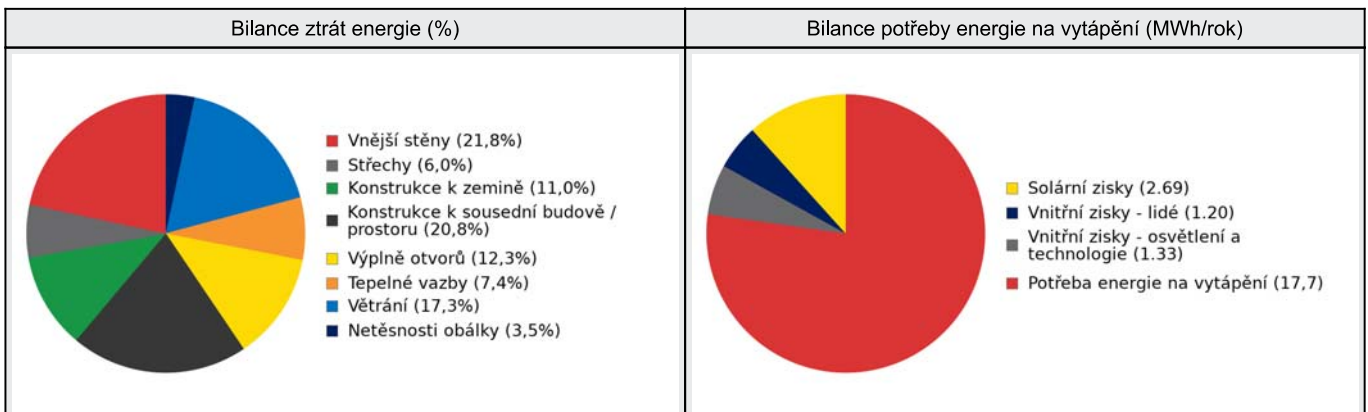
Roční průběh dodané energie dle účelů spotřeby

E BILANCE TEPELNÝCH TOKŮ**BILANCE PRO REŽIM VYTÁPĚNÍ**

Celkové tepelné ztráty budovy jsou tvořeny prostupem tepla přes konstrukce obálky budovy, cíleným větráním a neřízeným větráním netěsnostmi - infiltrací. Tepelné ztráty jsou z části pokryty využitelnými solárními a vnitřními zisky. Výsledná bilance představuje potřebu energie na vytápění budovy, kterou je nutné dodat soustavou vytápění.

ZTRÁTY ENERGIE			VYUŽITELNÉ ZISKY ENERGIE PRO REŽIM VYTÁPĚNÍ		
Prostup tepla obálkou budovy	MWh/rok	18.1	Solární zisky	MWh/rok	2.69
Větrání		3.96	Vnitřní zisky - lidé		1.20
Netěsnosti obálky - infiltrace		0.79	Vnitřní zisky - osvětlení a technologie a z přilehlých nevytápěných prostor		1.33
Celkem		22.9	Celkem		5.22

POTŘEBA ENERGIE NA VYTÁPĚNÍ	MWh/rok	17,7	kWh/m ² .rok	96,9
-----------------------------	---------	------	-------------------------	------

**BILANCE PRO REŽIM CHLAZENÍ**

Budova neobsahuje technický systém chlazení, není proto sestavena bilance pro režim chlazení. V rámci průkazu není prováděn výpočet tepelné stability v letním období, existuje tedy riziko přehřívání budovy.

F	OBÁLKA BUDOVY
----------	----------------------

Obálkou budovy je soubor všech teplosměnných konstrukcí na systémové hranici celé budovy, které jsou vystaveny přilehlému prostředí, jež tvoří venkovní vzduch (EXT), přilehlá zemina (ZEM), vnitřní vzduch v přilehlém nevytápěném prostoru (NEVYT) nebo sousední budově (SOUS). Budova může být rozdělena na teplotní zóny o různých návrhových vnitřních teplotách s různými požadavky na obalové konstrukce. Hodnocené konstrukce jsou porovnávány s referenční hodnotou, která odpovídá platnému požadavku pro novostavby.

Přehled stavebních prvků a konstrukcí na obálce budovy		Návrhová vnitřní teplota zóny	Přiléhající prostředí	Plocha konstrukce	Součinitel prostupu tepla konstrukce			
					Vypočtená hodnota	Požadavek ČSN 730540-2	Referenční hodnota	Dosažená úroveň - vypočtená / referenční hodnota
					Θ_i	---	A_j	
Ozn.	Název	°C	---	m ²	W/m ² .K			

VNĚJŠÍ STĚNY				120,5				
STN-9	OP1_S (Z1)	20	EXT	48,6	0,420	0,30	0,30	140%
STN-10	OP1_V (Z1)	20	EXT	35,8	0,420	0,30	0,30	140%
STN-11	OP1_Z (Z1)	20	EXT	28,8	0,420	0,30	0,30	140%
STN-13	OP3_J (Z1)	20	EXT	3,7	0,410	0,30	0,30	137%
STN-14	OP3_S (Z1)	20	EXT	3,7	0,410	0,30	0,30	137%

STŘECHY				34,9				
STR-18	STR1_V (Z1)	20	EXT	13,1	0,400	0,24	0,24	167%
STR-19	STR1_Z (Z1)	20	EXT	21,8	0,400	0,24	0,24	167%

KONSTRUKCE K ZEMINĚ				86,6				
PDL(z)-16	PDL(z) (Z1)	20	ZEM	86,6	0,470	0,45	0,45	104%

KONSTRUKCE K SOUSEDNÍ BUDOVĚ / PROSTORU				110,8				
STN-12	OP2_NEVYT (Z1)	20	SOUS	25,6	1,200	0,30	0,30	400%
STN-15	OP4_NEVYT (Z1)	20	SOUS	9,6	1,300	0,30	0,30	433%
PDL-17	PDL_NEVYT (Z1)	20	SOUS	9,3	1,100	0,30	0,30	367%
STR-20	STR1_PŮDA (Z1)	20	SOUS	66,4	0,400	0,30	0,30	133%

VÝPLNĚ OTVORŮ				23,6				
VYP-1	DV_Z (Z1)	20	EXT	2,5	1,700	1,70	1,70	100%
VYP-2	OK1_S (Z1)	20	EXT	1,2	1,300	1,50	1,50	87%
VYP-3	OK1_V (Z1)	20	EXT	4,4	1,300	1,50	1,50	87%
VYP-4	OK1_Z (Z1)	20	EXT	4,0	1,300	1,50	1,50	87%
VYP-5	OK2_V (Z1)	20	EXT	3,4	0,900	1,50	1,50	60%
VYP-6	OK3_V (Z1)	20	EXT	6,9	0,950	1,50	1,50	63%
VYP-7	OKstr1_Z (Z1)	20	EXT	0,8	1,900	1,50	1,50	127%
VYP-8	OKstr2_Z (Z1)	20	EXT	0,4	1,700	1,50	1,50	113%

TEPELNÉ VAZBY								
Vliv tepelných vazeb zobrazuje úroveň řešení konstrukčních detailů - styků mezi dvěma a více konstrukcemi.								
Vliv tepelných vazeb ΔU_{tb}				---	0,050	---	0,020	250%

G TECHNICKÉ SYSTÉMY BUDOVY**VYTÁPĚNÍ**

V případě, že je zdrojem tepla zařízení pro kombinovanou výrobu tepla a elektřiny nebo solární systém jsou bilance uvedeny v samostatné tabulce.

Ozn.	Zdroj tepla ¹	Systém vytápění uvnitř budovy							
		Celkový jmenovitý tepelný výkon	Palivo	Spotřeba energie na vytápění v palivu	Sezónní účinnost výroby tepla		Sezónní účinnost distribuce a akumulace tepla	Sezónní účinnost sdílení tepla	Potřeba energie na vytápění
					kW	MWh/rok			
K-1	plynový kondenzační kotel DAKON KZ 15 B	15,5	Zemní plyn	21.9	100	---	92%	88%	100,0% 17.7

PŘÍPRAVA TEPLÉ VODY

V případě, že je zdrojem tepla zařízení pro kombinovanou výrobu tepla a elektřiny nebo solární systém jsou bilance uvedeny v samostatné tabulce.

Ozn.	Zdroj pro přípravu teplé vody	Systém přípravy teplé vody uvnitř budovy							
		Celkový jmenovitý tepelný výkon	Palivo	Spotřeba energie na přípravu teplé vody v palivu	Sezónní účinnost výroby tepla		Sezónní účinnost distribuce teplé vody	Sezónní potřeba teplé vody	Potřeba energie ohřev teplé vody
					kW	MWh			
K-1	plynový kondenzační kotel DAKON KZ 15 B	15,5	Zemní plyn	5.19	100	---	TVsys 1: 67,5	58,40	100,0 5.19

OSVĚTLENÍ

Ozn.	Osvětlovací soustava / zóna	Převažující typ světelných zdrojů	Odpovídající energeticky vztažná plocha	Průměrná požadovaná osvětlenost	Průměrné korekční činitele soustavy			
					Typ světelných zdrojů	Řízení soustavy	Konstantní osvětlenost	Závislost na denním světle
					---	---	---	---
Z1 (L1)	RODINNÝ DŮM	referenční hodnota vyhl. 264/2020 Sb. - obytné zóny	153,25	100	1,70	1,00	1,00	1,00

H

DOPORUČENÍ PRO SNÍŽENÍ ENERGETICKÉ NÁROČNOSTI A ZVÝŠENÍ VYUŽITÍ ALTERNATIVNÍCH SYSTÉMŮ DODÁVEK ENERGIE

Je navržen soubor opatření, která oproti hodnocenému stavu budovy dále snižují její energetickou náročnost a zvyšují podíl alternativních systémů dodávky energie. V postupných krocích jsou navržena jednotlivá opatření, která jsou následně hodnocena jako soubor opatření včetně zahrnutí synergických vlivů (úsporná opatření se navzájem ovlivňují).

SNÍŽENÍ CELKOVÉ DODANÉ ENERGIE



V prvním kroku návrhu je doporučeno snížení potřeby energie. Typicky se jedná o snížení ztrát obálkou budovy zateplením nebo snížení tepelné zátěže v letním období instalací stínících prvků. Následně je vyhodnocena možnost zpětného získávání energie (odpadní vody nebo vzduchu, odpadní teplo z chlazení) a možnost využití odpadního tepla z technologií. V kroku tři jsou navržena opatření ke zvýšení energetické účinnosti výroby, distribuce, akumulace a sdílení energie technickými systémy.

Úsporné opatření		Popis návrhu
KROK 1	Zlepšení konstrukcí a prvků obálky budovy vč. stínění	<p>Stěny</p> <p>OP_s-1 - Komplexní zateplení obálky budovy Zateplení obvodových stěn na hodnotu součinitele prostupu tepla U= 0,2 W/m2K</p> <p>Okna, dveře, popř. LOP:</p> <p>OP_s-1 - Komplexní zateplení obálky budovy Výměna stávajících výplní otvorů s dvojskly za nová s tepelněizolačními trojskly - dveře U= 1,0 W/m2K, okna U= 0,9 W/m2K, střešní okna U= 1,1 W/m2K</p> <p>Střechy a stropy:</p> <p>OP_s-1 - Komplexní zateplení obálky budovy Zateplení šikmých střech na hodnotu součinitele prostupu tepla U= 0,16 W/m2K a strop k půdě na 0,15 W/m2K</p> <p>Podlahy:</p> <p>OP_s-1 - Komplexní zateplení obálky budovy Zateplení podlahových konstrukcí na hodnotu součinitele prostupu tepla U= 0,3 W/m2K</p>
KROK 2	Využití zařízení pro zpětné získávání tepla	V této kategorii není navrhováno žádné opatření.
KROK 3	Zlepšení účinnosti technických systémů budovy	V této kategorii není navrhováno žádné opatření.

POSOUZENÍ PROVEDITELNOSTI ALTERNATIVNÍCH SYSTÉMŮ DODÁVEK ENERGIE

Hodnocení alternativních systémů dodávky energie je provedeno na stavu budovy po realizaci navržených kroků 1-3, tedy po snížení celkové dodané energie.

Alternativní systém dodávky energie		Proveditelnost			Popis návrhu
		Technická	Ekonomická	Ekologická	
KROK 4	Místní systémy využívající energie z OZE	-	-	-	
KROK 4	Kombinovaná výroba elektřiny a tepla	-	-	-	
KROK 4	Soustava zásobování tepelnou energií	-	-	-	
KROK 4	Tepelná čerpadla	-	-	-	

NAVRŽENÝ SOUBOR OPATŘENÍ				
Popis souboru opatření	Doporučuji komplexní zateplení obálky budovy. prostá návratnost je sice vyšší než životnost opatření, ale provozní náklady a potřeba energie jsou nižší. Opatření tedy lze z technických a funkčních důvodů doporučit.			
	Dále lze doporučit opatření na straně důsledného seřízení systému měření a regulace. Špatné nastavení tohoto systému může vést k výraznému zvýšení provozních nákladů. Další úpravy nemají přijatelnou dobu návratnosti.			
	Potřeba energie na vytápění, chlazení a přípravu teplé vody	Celková dodaná energie	Neobnovitelná primární energie	Klasifikační třída neobnovitelné primární energie
	kWh/m ² .rok	kWh/m ² .rok	kWh/m ² .rok	
	MWh/rok	MWh/rok	MWh/rok	
Hodnocená budova	114,20	152,91	158,00	
	20.8	27.9	28.8	
Soubor navržených opatření	75,99	105,68	110,77	
	13.9	19.3	20.2	
Dosažená úspora energie	38,21	47,23	47,23	-
	6.97	8.62	8.62	

I PŘEHLED PLNĚNÍ ZÁVAZNÝCH POŽADAVKŮ VYHLÁŠKY**CELKOVÉ HODNOCENÍ PLNĚNÍ POŽADAVKŮ VYHLÁŠKY**

Požadavek vyhlášky dle:	Požadavek vyhlášky na energetickou náročnost	Splněno:	není stanoven
-------------------------	--	----------	---------------

REFERENČNÍ BUDOVA

Úroveň referenční budovy:	dokončená budova a její změna od 1.1.2022			
Snížení referenční hodnoty neobnovitelné primární energie	Druh budovy nebo zóny	Energetická vztahná plocha	Měrná potřeba na vytápění referenční budovy	Míra snížení
		m ²	kWh/m ² .rok	%
	Z1 - RODINNÝ DŮM (obytná zóna)	182,5	86,7	3

PŘEHLED PLNĚNÍ ZÁVAZNÝCH POŽADAVKŮ VYHLÁŠKY

V případě, že pro danou oblast vyhláška nestanovuje požadavek, tabulka se nevyplňuje - symbol X

Hodnocený parametr	Jednotka	Ozn.	Hodnocený prvek budovy	Návrhová vnitřní teplota zóny	Přílehlající prostředí	Vypočtená hodnota	Referenční hodnota	Splněno
--------------------	----------	------	------------------------	-------------------------------	------------------------	-------------------	--------------------	---------

MĚNĚNÉ/ NOVÉ STAVEBNÍ PRVKY A KONSTRUKCE

Hodnocení splnění požadavku je vyžadováno u změny dokončené budovy při plnění požadavku na energetickou náročnost budovy podle § 6 odst. 2 písm. c)

X	---	---	---	---	---	---	---	---
---	-----	-----	-----	-----	-----	-----	-----	-----

MĚNĚNÉ/ NOVÉ TECHNICKÉ SYSTÉMY

Hodnocení splnění požadavku je vyžadováno u změny dokončené budovy při plnění požadavku na energetickou náročnost budovy podle § 6 odst. 2 písm. d)

X	---	---	---	---	---	---	---	---
---	-----	-----	-----	-----	-----	-----	-----	-----

OBÁLKA BUDOVOY

Hodnocení splnění požadavku je vyžadováno u nové budovy a u změny dokončené budovy při plnění požadavku na energetickou náročnost budovy podle § 6 odst. 2 písm. a) a písm. b)

Průměrný součinitel prostupu tepla budovy	W/m ² .K	Budova jako celek				0,49	0,36	---
---	---------------------	-------------------	--	--	--	------	------	-----

CELKOVÁ DODANÁ ENERGIE

Hodnocení splnění požadavku je vyžadováno u nové budovy a u změny dokončené budovy při plnění požadavku na energetickou náročnost budovy podle § 6 odst. 2 písm. b)

Celková dodaná energie	kWh/m ² .rok	Budova jako celek				152,91	156,77	---
------------------------	-------------------------	-------------------	--	--	--	--------	--------	-----

NEOBNOVITELNÁ PRIMÁRNÍ ENERGIE

Hodnocení splnění požadavku je vyžadováno u nové budovy a u změny dokončené budovy při plnění požadavku na energetickou náročnost budovy podle § 6 odst. 2 písm. a)

Neobnovitelná primární energie	kWh/m ² .rok	Budova jako celek				158,00	157,92	---
--------------------------------	-------------------------	-------------------	--	--	--	--------	--------	-----

J OSTATNÍ ÚDAJE**METODA VÝPOČTU**

Použitý software:	III DEKSOFT® - ENERGETIKA	Verze software:	8.1.3 (264/2020 (222/2024) Sb.)
Klimatická data:	ČSN 73 0331-1 (s doplněnou průměrnou rychlostí větru dle ČHMÚ - používat pro hodnocení PENB - MĚS modul)	Metoda výpočtu:	Měsíční krok

ÚDAJE O PROJEKTOVÉ DOKUMENTACI STAVBY

Průkaz není součástí projektové dokumentace stavebního záměru.

DALŠÍ ZDROJE INFORMACÍBezplatná poradenská služba: <https://www.mpo-efekt.cz/cz/ekis>Katalog úspor energie: <http://uspornaopatreni.cz>**K ENERGETICKÝ SPECIALISTA****ENERGETICKÝ SPECIALISTA**

Jméno / obchodní firma:	Ing. Petr Kandl	Číslo oprávnění:	1761
Telefon:	721290536	E-mail:	kandl@deltalisov.cz


URČENÁ OSOBA

V případě, že je energetickým specialistou právnická osoba, musí být v souladu s §10 odst. 2 písm. b) určena fyzická osoba, která je držitelem oprávnění k výkonu činnosti energetického specialisty.

Jméno a příjmení:	-	Číslo oprávnění:	-
-------------------	---	------------------	---

PLATNOST PRŮKAZU

Dle zákona č. 406/2000 Sb. §7a odst. 4 je platnost průkazu 10 let ode dne jeho vyhotovení nebo do větší změny dokončené budovy anebo do změny způsobu vytápění, chlazení nebo přípravy teplé vody.

Evidenční číslo průkazu:	849531.0	Podpis energetického specialisty:	
Datum vyhotovení průkazu:	13.05.2026		
Platnost průkazu do:	13.05.2036		