

**Vít KLEIN, Ph.D.**

energetický specialista zapsaný v Seznamu energetických specialistů MPO pod číslem 0023

**Resslova 1754/3, 400 01 Ústí nad Labem**

E-mail: vit.klein@volny.cz

---

## **PRŮKAZ ENERGETICKÉ NÁROČNOSTI BUDOVY ZPRACOVANÝ PODLE VYHLÁŠKY Č. 78/2013 Sb.**

**Bytový dům  
Z. Štěpánka č.p. 2764-2766, 434 01 Most  
(Blok 339)**



Ústí nad Labem: 29. 6. 2014

Vydal a schválil: Vít Klein, Ph.D.

# Protokol k průkazu energetické náročnosti budovy

## Účel zpracování průkazu

<input type="checkbox"/> Nová budova	<input type="checkbox"/> Budova užívaná orgánem veřejné moci
<input checked="" type="checkbox"/> Prodej budovy nebo její části	<input checked="" type="checkbox"/> Pronájem budovy nebo její části
<input type="checkbox"/> Větší změna dokončené budovy	
<input checked="" type="checkbox"/> Jiný účel zpracování: plnění povinnosti dle zákona 406/2000 Sb. v účinném znění	

## Základní informace o hodnocené budově

Identifikační údaje budovy	
Adresa budovy (místo, ulice, popisné číslo, PSČ):	Zdenka Štěpánka č.p. 2764-2766 Most 434 01
Katastrální území:	Most II / 699594
Parcelní číslo:	5071-5073
Datum uvedení budovy do provozu (nebo předpokládané datum uvedení do provozu):	kolem 1960
Vlastník nebo stavebník:	Společenství vlastníků bl. 339 č.p. 2764, 2765, 2766 ulice Zdenka Štěpánka v Mostě
Adresa:	ul. Zdenka Štěpánka č.p. 2764 bl. 339, 434 01 Most
IČ:	25463888
Tel./e-mail:	+420 476 146 100 / sbd@sbdkrusnohor.cz

Typ budovy		
<input type="checkbox"/> Rodinný dům	<input checked="" type="checkbox"/> Bytový dům	<input type="checkbox"/> Budova pro ubytování a stravování
<input type="checkbox"/> Administrativní budova	<input type="checkbox"/> Budova pro zdravotnictví	<input type="checkbox"/> Budova pro vzdělávání
<input type="checkbox"/> Budova pro sport	<input type="checkbox"/> Budova pro obchodní účely	<input type="checkbox"/> Budova pro kulturu
<input type="checkbox"/> Jiné druhy budovy:		

Geometrické charakteristiky budovy		
Parametr	jednotky	hodnota
Objem budovy V (objem částí budovy s upravovaným vnitřním prostředím vymezený vnějšími povrchy konstrukcí obálky budovy)	[m <sup>3</sup> ]	9 323,4
Celková plocha obálky budovy A (součet vnějších ploch konstrukcí ohraničujících objem budovy V)	[m <sup>2</sup> ]	3 238,3
Objemový faktor tvaru budovy A/V	[m <sup>2</sup> /m <sup>3</sup> ]	0,35
Celková energeticky vztažná plocha budovy A <sub>c</sub>	[m <sup>2</sup> ]	3 107,8

Druhy energie (energonositele) užívané v budově	
<input type="checkbox"/> Hnědé uhlí	<input type="checkbox"/> Černé uhlí
<input type="checkbox"/> Topný olej	<input type="checkbox"/> Propan-butan/LPG
<input type="checkbox"/> Kusové dřevo, dřevní štěpka	<input type="checkbox"/> Dřevěné peletky
<input checked="" type="checkbox"/> Zemní plyn	<input checked="" type="checkbox"/> Elektřina
<input checked="" type="checkbox"/> Soustava zásobování tepelnou energií (dálkové teplo): <u>podíl OZE:</u> <input checked="" type="checkbox"/> do 50 % včetně, <input type="checkbox"/> nad 50 do 80 %, <input type="checkbox"/> nad 80 %	
<input type="checkbox"/> Energie okolního prostředí (např. sluneční energie): <u>účel:</u> <input type="checkbox"/> na vytápění, <input type="checkbox"/> pro přípravu teplé vody, <input type="checkbox"/> na výrobu elektrické energie	
<input type="checkbox"/> Jiná paliva nebo jiný typ zásobování:	

Druhy energie dodávané mimo budovu		
<input type="checkbox"/> Elektřina	<input type="checkbox"/> Teplo	<input checked="" type="checkbox"/> Žádné

**Informace o stavebních prvcích a konstrukcích a technických systémech****A) stavební prvky a konstrukce****a.1) požadavky na součinitel prostupu tepla**

Konstrukce obálky budovy	Plocha	Součinitel prostupu tepla			Činitel tepl. redukce $b_j$ [-]	Měrná ztráta prostupem tepla $H_{T,j}$ [W/K]
	$A_j$ [m <sup>2</sup> ]	Vypočtená hodnota $U_j$ [W/(m <sup>2</sup> .K)]	Referenční hodnota $U_{N,rc,j}$ [W/(m <sup>2</sup> .K)]	Splněno [ano/ne]		
Obvodová stěna	1 523,4	0,28	0,30	ano	1,00	426,6
Střecha	621,6	0,23	0,24	ano	1,00	143,0
Podlaha	621,6	0,86	0,60	ne	0,47	251,3
Okno plast ID	408,3	1,30	1,50	ano	1,00	530,8
Dveře vstup	10,8	4,20	1,70	ne	1,00	45,4
Luxfery	52,5	3,20	1,50	ne	1,00	168,0
Tepelné vazby						323,8

<b>Celkem</b>	3 238,2	<b>x</b>	<b>x</b>	<b>x</b>	<b>x</b>	1 888,9
---------------	---------	----------	----------	----------	----------	---------

Poznámka: Hodnocení splnění požadavku je vyžadováno jen u větší změny dokončené budovy a při jiné, než větší změně dokončené budovy v případě plnění požadavku na energetickou náročnost budovy podle § 6 odst. 2 písm. c).

**a.2) požadavky na průměrný součinitel prostupu tepla**

Zóna	Převažující návrhová vnitřní teplota	Objem zóny	Referenční hodnota průměrného součinitele prostupu tepla zóny	Součin
	$\theta_{im,j}$	$V_j$	$U_{em,R,j}$	$V_j \cdot U_{em,R,j}$
	[°C]	[m <sup>3</sup> ]	[W/(m <sup>2</sup> .K)]	[W.m/K]
Byty	20,0	8 395,3	0,48	4 029,74
Schodiště + chodby	15,0	928,1	0,93	863,13
<b>Celkem</b>	<b>x</b>	9 323,4	<b>x</b>	4 892,87

Budova	Průměrný součinitel prostupu tepla budovy		
	Vypočtená hodnota	Referenční hodnota	Splněno
	$U_{em}$ ( $U_{em} = H_T/A$ )	$U_{em,R}$ ( $U_{em,R} = \Sigma(V_j \cdot U_{em,R,j})/V$ )	
	[W/(m <sup>2</sup> K)]	[W/(m <sup>2</sup> K)]	[ano/ne]
Budova jako celek	0,58	0,52	ne

Poznámka: Hodnocení splnění požadavku je vyžadováno u nové budovy, budovy s téměř nulovou spotřebou energie a u větší změny dokončené budovy v případě plnění požadavku na energetickou náročnost budovy podle § 6 odst. 2 písm. a) a písm.b).



**b.2.b) požadavky na účinnost technického systému k chlazení**

Hodnocená budova/zóna	Typ systému chlazení	Chladicí faktor zdroje chladu EER <sub>C,gen</sub>	Chladicí faktor referenčního zdroje chladu EER <sub>C,gen</sub>	Požadavek splněn
	[-]	[-]	[-]	[ano/ne]

Poznámka: Hodnocení splnění požadavku je vyžadováno jen u větší změny dokončené budovy a při jiné, než větší změně dokončené budovy v případě plnění požadavku na energetickou náročnost budovy podle § 6 odst. 2 písm. c).

**b.3.) větrání**

Hodnocená budova/zóna	Typ větracího systému	Ergo-nositel	Tepelný výkon	Chladicí výkon	Pokrytí dílčí potřeby energie na větrání	Jmen. elektr. příkon systému větrání	Jmen. objem. průtok větracího vzduchu	Měrný příkon ventilátoru nuceného větrání SFP <sub>ahu</sub>
	[-]	[-]	[kW]	[kW]	[%]	[kW]	[m <sup>3</sup> /hod]	[W.s/m <sup>3</sup> ]
Referenční budova	x	x	x	x	x	x	x	
Hodnocená budova/zóna:								
Byty	přirozené větrání							
Schodiště + chodby	přirozené větrání							

**b.4.) úprava vlhkosti vzduchu**

Hodnocená budova/zóna	Typ systému vlhčení	Ergo-nositel	Jmenovitý elektrický příkon	Jmenovitý tepelný výkon	Pokrytí dílčí dodané energie na úpravu vlhkosti	Účinnost zdroje úpravy vlhkosti systému vlhčení $\eta_{RH+,gen}$
	[-]	[-]	[kW]	[kW]	[%]	[%]
Referenční budova	x	x	x	x	x	
Hodnocená budova/zóna:						

**b.5.a) příprava teplé vody (TV)**

Hodnocená budova/zóna	Systém přípravy TV v budově	Ergo-nositel	Pokrytí dílčí potřeby energie na přípravu teplé vody	Jmen. příkon pro ohřev TV	Objem zásobníku TV	Účinnost zdroje tepla pro přípravu teplé vody <sup>1)</sup>		Měrná tepelná ztráta zásobníku teplé vody $Q_{W,st}$	Měrná tepelná ztráta rozvodů teplé vody $Q_{W,dis}$
						$\eta_{W,gen}$	COP		
	[-]	[-]	[%]	[kW]	[litry]	[%]	[-]	[Wh/l.d]	[Wh/m.d]
Referenční budova	x	x	x	x	x	85	--		150,0
Hodnocená budova/zóna:									
Byty	CZT	přímá dodávka TV	100,0			60			0,0

Poznámka: <sup>1)</sup> v případě soustavy zásobování tepelnou energií se nevyplňuje

**b.5.b) požadavky na účinnost technického systému k přípravě teplé vody**

Hodnocená budova/zóna	Typ systému k přípravě teplé vody	Účinnost zdroje tepla pro přípravu teplé vody $\eta_{W,gen}$ nebo $COP_{W,gen}$	Účinnost referenčního zdroje tepla pro přípravu teplé vody $\eta_{W,gen, rq}$ nebo $COP_{W,gen}$	Požadavek splněn

Poznámka: Hodnocení splnění požadavku je vyžadováno jen u větší změny dokončené budovy a při jiné, než větší změně dokončené budovy v případě plnění požadavku na energetickou náročnost budovy podle § 6 odst. 2 písm. c).

**b.6.) osvětlení**

Hodnocená budova/zóna	Typ osvětlovací soustavy	Pokrytí dílčí potřeby energie na osvětlení	Celkový elektrický příkon osvětlení budovy	Průměrný měrný příkon pro osvětlení vztahovaný k osvětlenosti zóny $P_{L,ix}$
Referenční budova	x	x	x	0,05
Hodnocená budova/zóna:				
Byty	smíšená	100,0	38,6	0,05
Schodiště + chodby	smíšená	100,0	1,1	0,05



## Energetická náročnost hodnocené budovy

### a) seznam uvažovaných zón a dílčí dodané energie v budově

Hodnocená budova/zóna	Vytápění EP <sub>H</sub>	Chlazení EP <sub>C</sub>	Nucené větrání EP <sub>F</sub>		Příprava teplé vody EP <sub>W</sub>	Osvětlení EP <sub>L</sub>	Výroba z OZE nebo kombinované výroby elektřiny a tepla	
			Bez úpravy vlhčení	S úpravou vlhčením			Pro budovu	Pro budovu i dodávku mimo budovu
Byty	<input checked="" type="checkbox"/>	<input type="checkbox"/>	<input type="checkbox"/>	<input type="checkbox"/>	<input checked="" type="checkbox"/>	<input checked="" type="checkbox"/>	<input type="checkbox"/>	<input type="checkbox"/>
Schodiště + chodby	<input checked="" type="checkbox"/>	<input type="checkbox"/>	<input type="checkbox"/>	<input type="checkbox"/>	<input type="checkbox"/>	<input checked="" type="checkbox"/>	<input type="checkbox"/>	<input type="checkbox"/>
	<input type="checkbox"/>	<input type="checkbox"/>	<input type="checkbox"/>	<input type="checkbox"/>	<input type="checkbox"/>	<input type="checkbox"/>	<input type="checkbox"/>	<input type="checkbox"/>

### b) dílčí dodané energie

ř.		[MWh/rok]	Vytápění		Chlazení		Větrání		Úprava vlhkosti vzduchu		Příprava teplé vody		Osvětlení	
			Ref. budova	Hod. budova	Ref. budova	Hod. budova	Ref. budova	Hod. budova	Ref. budova	Hod. budova	Ref. budova	Hod. budova	Ref. budova	Hod. budova
(1)	Potřeba energie	[MWh/rok]	182,248	188,390			x	x			25,702	25,702	x	x
(2)	Vypočtená spotřeba energie	[MWh/rok]	335,014	254,402							30,238	42,837	11,586	11,586
(3)	Pomocná energie	[MWh/rok]												
(4)	Dílčí dodaná energie (ř.4)=(ř.2)+(ř.3)	[MWh/rok]	335,014	254,402							30,238	42,837	11,586	11,586

(5)	Měrná dílčí dodaná energie na celkovou energeticky vztahnou plochu (ř.4) / m <sup>2</sup>	[kWh/(m <sup>2</sup> .rok)]	108	82							10	14	4	4
-----	---	-----------------------------	-----	----	--	--	--	--	--	--	----	----	---	---

### c) výrobní energie umístěná v budově, na budově nebo na pomocných objektech

Typ výroby	Využitelnost vyrobené energie	Vyrobená energie	Faktor celkové primární energie	Faktor neobnov. primární energie	Celková primární energie	Neobnov. primární energie
jednotky		[MWh/rok]	[-]	[-]	[MWh/rok]	[MWh/rok]
Kogenerační jednotka EP <sub>CHP</sub> - teplo	Budova					
	Dodávka mimo budovu					
Kogenerační jednotka EP <sub>CHP</sub> - elektřina	Budova					
	Dodávka mimo budovu					
Fotovoltaické panely EP <sub>PV</sub> - elektřina	Budova					
	Dodávka mimo budovu					
Solární termické systémy Q <sub>H,sc,sys</sub> - teplo	Budova					
	Dodávka mimo budovu					
Jiné	Budova					
	Dodávka mimo budovu					

### d) rozdělení dílčích dodaných energií, celkové primární energie a neobnovitelné primární energie podle energonositelů

Ergonositel	Dílčí vypočtená spotřeba energie / Pomocná energie	Faktor celkové primární energie	Faktor neobnovitelné primární energie	Celková primární energie	Neobnovitelná primární energie
	[MWh/rok]	[-]	[-]	[MWh/rok]	[MWh/rok]
elektřina ze sítě	11,586	3,2	3,0	37,075	34,758
topná voda	297,239	1,1	1,0	326,963	297,239
<b>Celkem</b>	308,825	<b>x</b>	<b>x</b>	364,038	331,997

**e) požadavek na celkovou dodanou energii**

(6)	Referenční budova	[MWh/rok]	376,837	Splněno (ano/ne)	ano
(7)	Hodnocená budova		308,825		
(8)	Referenční budova	[kWh/m <sup>2</sup> .rok]	121		
(9)	Hodnocená budova		99		

**f) požadavek na neobnovitelnou primární energii**

(10)	Referenční budova	[MWh/rok]	436,534	Splněno (ano/ne)	ano
(11)	Hodnocená budova		331,997		
(12)	Referenční budova (ř.10 / m <sup>2</sup> )	[kWh/m <sup>2</sup> .rok]	140		
(13)	Hodnocená budova (ř.11 / m <sup>2</sup> )		107		

**g) primární energie hodnocené budovy**

(14)	Celková primární energie	[MWh/rok]	364,038
(15)	Obnovitelná primární energie (ř.14 - ř.11)	[MWh/rok]	32,041
(16)	Využití obnovitelných zdrojů energie z hlediska primární energie (ř.15 / ř.14 x 100)	[%]	8,8

**h) hodnoty pro vytvoření hranic klasifikačních tříd**

Horní hranici třídy C odpovídají hodnoty:	Celková dodaná energie	[MWh/rok]	326,953
	Neobnovitelná primární energie	[MWh/rok]	381,661
	Průměrný součinitel prostupu tepla budovy	[W/(m <sup>2</sup> .K)]	0,42
	Dílčí dodané energie: vytápění	[MWh/rok]	285,129
	chlazení	[MWh/rok]	
	větrání	[MWh/rok]	
	úprava vlhkosti vzduchu	[MWh/rok]	
	příprava teplé vody	[MWh/rok]	30,238
	osvětlení	[MWh/rok]	11,586

Tabulka h) obsahuje hodnoty, které se použijí pro vytvoření hranic klasifikačních tříd podle přílohy č. 2.

### **Analýza technické, ekonomické a ekologické proveditelnosti alternativních systémů dodávek energie u nových budov a u větší změny dokončených budov**

Alternativní systémy	Posouzení proveditelnosti			
	Místní systémy dodávky energie využívající energii z OZE	Kombinovaná výroba elektřiny a tepla	Soustava zásobování tepelnou energií	Tepelné čerpadlo
Technická proveditelnost	Ne	Ne	Ano	Ne
Ekonomická proveditelnost	Ne	Ne	Ano	Ne
Ekologická proveditelnost	Ne	Ne	Ano	Ne
<b>Doporučení k realizaci a zdůvodnění</b>	-			
<b>Datum vypracování analýzy</b>	29. 6. 2014			
<b>Zpracovatel analýzy</b>	Vít KLEIN, Ph.D			
<b>Energetický posudek</b>	Povinnost vypracovat energetický posudek		Ne	
	Energetický posudek je součástí analýzy		Ne	
	Datum vypracování energetického posudku		-	
	Zpracovatel energetického posudku		-	

## Doporučená technicky a ekonomicky vhodná opatření pro snížení energetické náročnosti budovy

Popis opatření	Předpokládaný průměrný součinitel prostupu tepla	Předpokládaná dodaná energie	Předpokládaná neobnovitelná primární energie	Předpokládaná úspora celkové dodané energie	Předpokládaná úspora neobnovitelné primární energie
	[W/(m <sup>2</sup> .K)]	[MWh/rok]	[MWh/rok]	[MWh/rok]	[MWh/rok]
<u>Stavební prvky a konstrukce budovy:</u>					
		x	x		
<u>Technické systémy budovy:</u>					
vytápění:	x		x		
chlazení:	x		x		
větrání:	x		x		
úprava vlhkosti vzduchu:	x		x		
příprava teplé vody:	x		x		
osvětlení:	x		x		
<u>Obsluha a provoz systémů budovy:</u>					
	x	x	x		
<u>Ostatní – uveďte jaké:</u>					
	x	x	x		
<b>Celkem</b>	x				

Opatření	Posouzení vhodnosti opatření			
	Stavební prvky a konstrukce budovy	Technické systémy budovy	Obsluha a provoz systémů budovy	Ostatní - uveďte jaké:
Technická vhodnost	Ano	Ne	Ne	
Funkční vhodnost	Ano	Ne	Ne	
Ekonomická vhodnost	Ne	Ne	Ne	
<b>Doporučení k realizaci a zdůvodnění</b>	Zateplení stropu suterénu (podlahy přízemí) ze strany suterénu.			
<b>Datum vypracování doporučených opatření</b>	29. 6. 2014			
<b>Zpracovatel analýzy</b>	Vít KLEIN, Ph.D			
<b>Energetický posudek</b>	Energetický posudek je součástí analýzy			Ne
	Datum vypracování energetického posudku			-
	Zpracovatel energetického posudku			-

**Závěrečné hodnocení energetického specialisty**

<b>Nová budova nebo budova s téměř nulovou spotřebou energie</b>	
• Splňuje požadavek podle § 6 odst. 1	
• Třída energetické náročnosti budovy pro celkovou dodanou energii	
<b>Větší změna dokončené budovy nebo jiná změna dokončené budovy</b>	
• Splňuje požadavek podle § 6 odst. 2 písm. a)	
• Splňuje požadavek podle § 6 odst. 2 písm. b)	
• Splňuje požadavek podle § 6 odst. 2 písm. c)	
• Plnění požadavků na energetickou náročnost budovy se nevyžaduje	
• Třída energetické náročnosti budovy pro celkovou dodanou energii	
<b>Budova užívaná orgánem veřejné moci</b>	
• Třída energetické náročnosti budovy pro celkovou dodanou energii	
<b>Prodej nebo pronájem budovy nebo její části</b>	
• Třída energetické náročnosti budovy pro celkovou dodanou energii	C
<b>Jiný účel zpracování průkazu</b>	
• Třída energetické náročnosti budovy pro celkovou dodanou energii	

**Identifikační údaje energetického specialisty, který zpracoval průkaz**

Jméno a příjmení	Vít KLEIN, Ph.D.
Číslo oprávnění MPO	0023
Podpis energetického specialisty	

**Datum vypracování průkazu**

Datum vypracování průkazu	29. 6. 2014
---------------------------	-------------

# PRŮKAZ ENERGETICKÉ NÁROČNOSTI BUDOVY

vydaný podle zákona č. 406/2000 Sb., o hospodaření energií, a vyhlášky č. 78/2013 Sb., o energetické náročnosti budov

**Ulice, číslo:** Zdenka Štěpánka č.p. 2764 - 2766

**PSČ, místo:** 434 01 Most

**Typ budovy:** Bytový dům

**Plocha obálky budovy:** 3 238,3 m<sup>2</sup>

**Objemový faktor tvaru A/V:** 0,35 m<sup>2</sup>/m<sup>3</sup>

**Energeticky vztažná plocha:** 3 107,8 m<sup>2</sup>

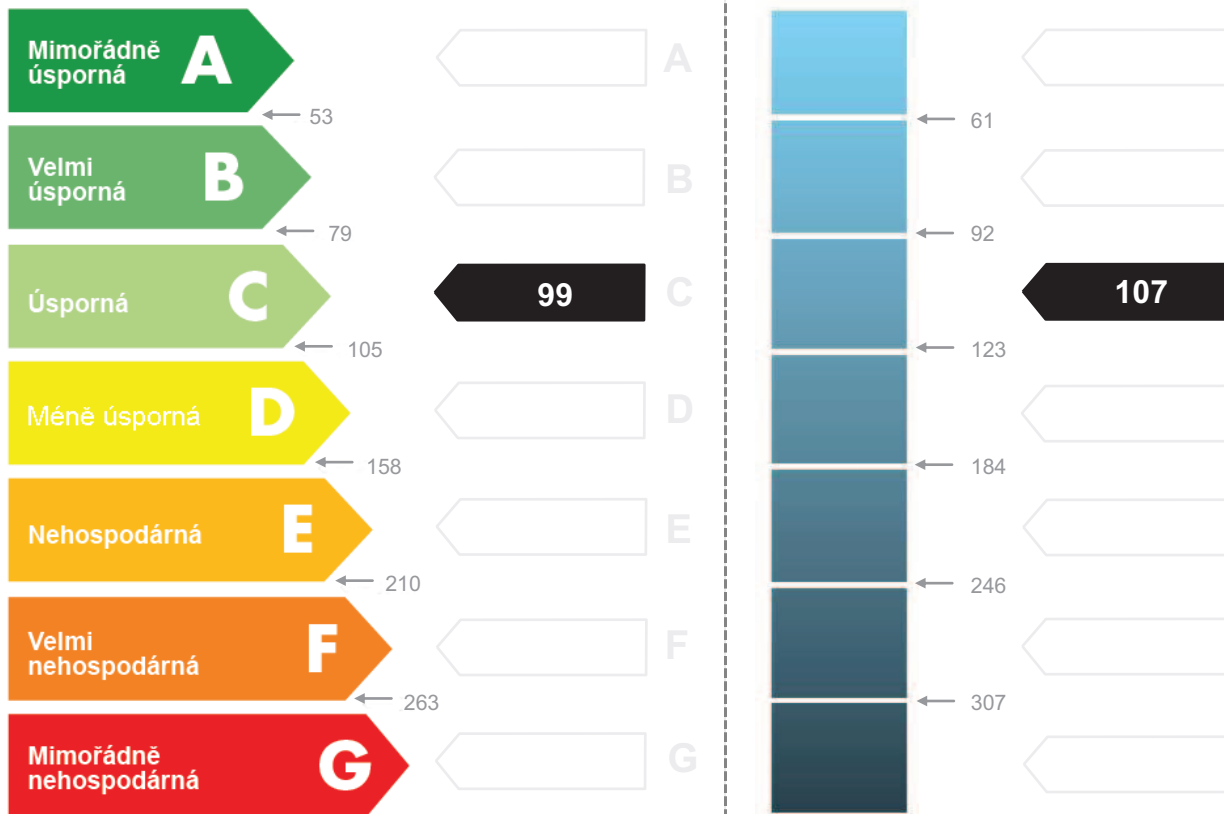


## ENERGETICKÁ NÁROČNOST BUDOVY

**Celková dodaná energie**  
(Energie na vstupu do budovy)

**Neobnovitelná primární energie**  
(Vliv provozu budovy na životní prostředí)

Měrné hodnoty kWh/(m<sup>2</sup>·rok)



**Hodnoty pro celou budovu**  
MWh/rok

**308,825**

**331,997**

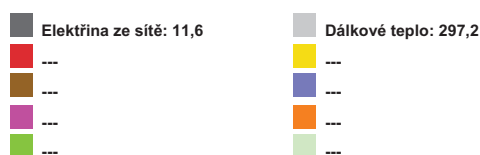
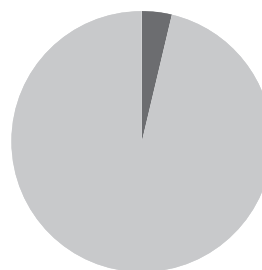
## DOPORUČENÁ OPATŘENÍ

Opatření pro	Stanovena
Vnější stěny:	<input type="checkbox"/>
Okna a dveře:	<input type="checkbox"/>
Střechu:	<input type="checkbox"/>
Podlahu:	<input type="checkbox"/>
Vytápění:	<input type="checkbox"/>
Chlazení/klimatizaci:	<input type="checkbox"/>
Větrání:	<input type="checkbox"/>
Přípravu teplé vody:	<input type="checkbox"/>
Osvětlení:	<input type="checkbox"/>
Jiné:	<input type="checkbox"/>

Popis opatření je v protokolu průkazu a vyhodnocení jejich dopadu na energetickou náročnost je znázorněno šipkou **Doporučení**

## PODÍL ENERGO NOSITELŮ NA DODANÉ ENERGII

Hodnoty pro celou budovu  
MWh/rok



## UKAZATELE ENERGETICKÉ NÁROČNOSTI BUDOVY

	Obálka budovy	Vytápění	Chlazení	Větrání	Úprava vlhkosti	Teplá voda	Osvětlení
	$U_{em}$ W/(m <sup>2</sup> ·K)	Dílní dodané energie			Měrné hodnoty kWh/(m <sup>2</sup> ·rok)		
Mimořádně úsporná							
<b>A</b>							
<b>B</b>							
<b>C</b>		<b>82</b>					<b>4</b>
<b>D</b>	<b>0,58</b>					<b>14</b>	
<b>E</b>							
<b>F</b>							
<b>G</b>							
Mimořádně neekonomická							
<b>Hodnoty pro celou budovu</b> MWh/rok		<b>254,40</b>				<b>42,83</b>	<b>11,58</b>

Zpracovatel: Vít KLEIN, Ph.D.  
Kontakt: vit.klein@volny.cz

Osvědčení č.: 0023  
Vyhotoveno dne: 29. 6. 2014  
Podpis: