

PRŮKAZ ENERGETICKÉ NÁROČNOSTI BUDOVY

vydaný podle zákona č. 406/2000 Sb., o hospodaření energií, a vyhlášky č. 264/2020 Sb., o energetické náročnosti budov

Ulice, číslo: Pražská, 2923-2924
PSČ, místo: 470 01, Česká Lípa
K.ú., parcelní č.: Česká Lípa (621382), 5750/57
Typ budovy: Bytový dům
Celková energeticky vztažná plocha: 3771 m²



KLASIFIKAČNÍ TŘÍDA

Primární energie z neobnovitelných zdrojů
kWh/(m²·rok)



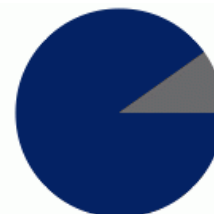
Požadavek vyhlášky na energetickou náročnost

není stanoven

ROZDĚLENÍ DODANÉ ENERGIE

MWh/rok

■ ostatní SZTE: 734
■ elektřina: 79.7



UKAZATELE ENERGETICKÉ NÁROČNOSTI

	Průměrný součinitel prostupu tepla budovy	1.19 W/(m ² ·K)	G
	Měrná potřeba tepla na vytápění	122 kWh/(m ² ·rok)	
	Celková dodaná energie	216 kWh/(m ² ·rok)	E
	Vytápění	169 kWh/(m ² ·rok)	F
	Chlazení	-	
	Nucené větrání	0.04 kWh/(m ² ·rok)	A
	Úprava vlhkosti	-	
	Příprava teplé vody	25.5 kWh/(m ² ·rok)	C
	Osvětlení	20.8 kWh/(m ² ·rok)	F

Energetický specialista: Ing. Jana Helišová
Osvědčení č.: 1024
Kontakt: helisova.jana@seznam.cz

Ev. č. průkazu: 660871.0
Vyhотовeno dne: 26.11.2024
Podpis:

PRŮKAZ ENERGETICKÉ NÁROČNOSTI BUDOVY

vydaný podle zákona č. 406/2000 Sb., o hospodaření energií, a vyhlášky č. 264/2020 (222/2024) Sb., o energetické náročnosti budov

A IDENTIFIKAČNÍ ÚDAJE

ÚDAJE O BUDOVĚ / MÍSTĚ STAVBY

Obec:	Česká Lípa	Část obce:	
Ulice:	Pražská	Č.p. / č. or. (č.ev.)	2923-2924
Katastrální území:	Česká Lípa (621382)	Převládající typ využití:	Bytový dům
Parcelní číslo pozemku:	5750/57	Památková ochrana budovy:	Bez památkové ochrany
Orientační období výstavby:		Památková ochrana území:	Bez památkové ochrany

POPIS HODNOCENÉ BUDOVY

Základní členění budovy a hospodaření s energiemi, stavební konstrukce obálky, technické systémy budovy, významné rekonstrukce, využití objektu.

GEOMETRICKÉ CHARAKTERISTIKY

Parametr	Jednotky	Hodnota
Objem budovy s upravovaným vnitřním prostředím	m ³	10 557,9
Celková plocha hodnocené obálky budovy	m ²	3 801,0
Objemový faktor tvaru budovy	m ² /m ³	0,36
Celková energeticky vztažná plocha budovy	m ²	3 770,7
Podíl průsvitných konstrukcí v ploše svislých konstrukcí	%	32,5

VÝPOČTOVÉ ZÓNY

Energetická náročnost budovy a hodnocení obálky je vypočteno pro budovu jako celek, která se při výpočtu může členit do dílčích zón. Budova je členěna na zóny s upravovaným vnitřním prostředím (vytápění, chlazení), které mají definovanou návrhovou vnitřní teplotu dle ČSN 730540 a na zóny nevytápěné. Zónám jsou přiřazeny profily typického užívání.

Ozn.	Označení zóny	Typ zóny dle ČSN 73 0331-1	Úprava vnitřního prostředí		Návrhová vnitřní teplota pro vytápění °C	Energ. vztažná plocha m ²
			Vytápění	Chlazení		
Z1	obytná zony	Bytový dům - prostor bytu	<input checked="" type="checkbox"/>	<input type="checkbox"/>	20	3 206,3
Z2	nebytové prostory	Budovy pro obchodní účely -prodejní plochy	<input checked="" type="checkbox"/>	<input type="checkbox"/>	20	564,4
NZ3	sklepy	Obecný nevytápěný prostor (n=0,33 1/h)	<input type="checkbox"/>	<input type="checkbox"/>	-	-

B CELKOVÁ DODANÁ ENERGIE

Dodaná energie je dle §4 Vyhlášky součtem vypočtené spotřeby energie a pomocné energie (čerpadla, regulace apod.) pro daný účel. Vypočtená spotřeba energie vychází z potřeby energie pro zajištění typického užívání budovy se zahrnutím účinností technického systému. Do dodané energie se v souladu s Vyhláškou neuvažují technologie nesouvisející se zajištěním uvedených účelů, ale vstupují do výpočtu ve formě tepelných zisků.

Energonositel	Vytápění	Chlazení	Nucené větrání	Úprava vlhkosti	Příprava teplé vody	Osvětlení vnitřního prostoru budovy	Ostatní	Celkem
	% pokrytí							
	Dodaná energie v MWh/rok							

PALIVA

Za paliva jsou pro účely průkazu považovány elektrická energie odebíraná z veřejné distribuční sítě, paliva pro spalování (uhlí, dřevo, zemní plyn apod.) a energie dodaná ve formě tepla nebo chladu ze soustavy zásobování tepelnou energií (SZTE).

elektrina	0,1%	---	0,0%	---	0,0%	9,6%	---	9,8%
	1.10	---	0.14	---	0.03	78.4	---	79.7
ostatní SZTE	78,4%	---	---	---	11,8%	---	---	90,2%
	638	---	---	---	96.0	---	---	734

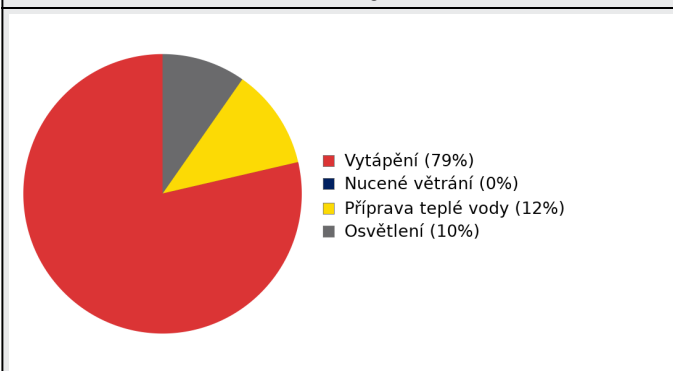
ENERGIE OKOLNÍHO PROSTŘEDÍ

Za energii okolního prostředí je pro účely průkazu považována energie získaná ze Slunce, Země, vody, vzduchu nebo větru dodaná pomocí technického zařízení (solární kolektory, tepelné čerpadlo apod.). Dále je sem zařazeno využití odpadního tepla z technologie.

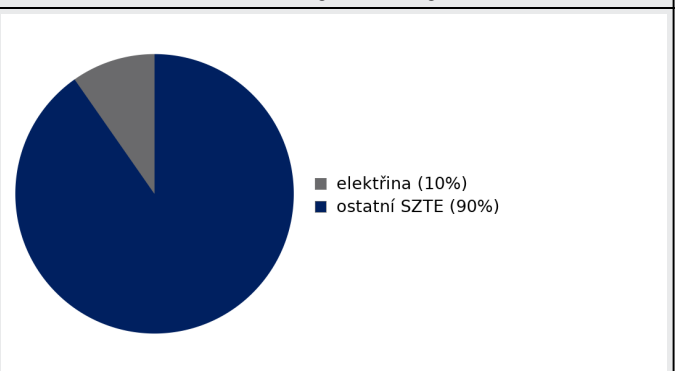
CELKOVÁ DODANÁ ENERGIE

procentuální podíl	78,5%	---	0,0%	---	11,8%	9,6%	---	100,0%
kWh/m ² rok	169,5	---	0,0	---	25,5	20,8	---	215,8
MWh/rok	639	---	0.14	---	96.1	78.4	---	814

Podíl dodané energie dle účelu



Podíl dodané energie dle energonositele



C

PRIMÁRNÍ ENERGIE Z NEOBNOVITELNÝCH ZDROJŮ ENERGIE

Primární energie z neobnovitelných zdrojů energie zobrazuje ekologickou stopu provozu budovy z pohledu spotřeby energie v primárních zdrojích (např. elektrárny, teplárny apod.) se zohledněním účinnosti výroby a distribuce pro užití v hodnocené budově. Faktorem primární energie z neobnovitelných zdrojů energie se násobí složky dodané energie po jednotlivých energonositelích.

Energonositel	Faktor primární energie z neobnovitelných zdrojů energie	Vytápění	Chlazení	Nucené větrání	Úprava vlhkosti	Příprava teplé vody	Osvětlení vnitřního prostoru budovy	Ostatní	Celkem
		% pokrytí							
Dodaná energie v MWh/rok									

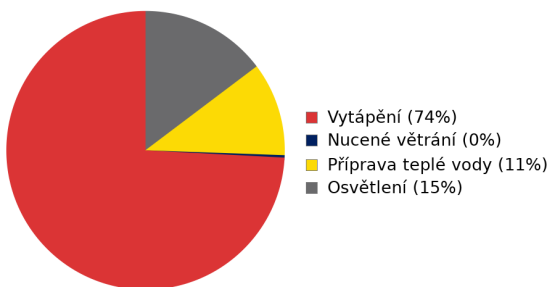
ENERGONOSITELE

elektřina	2,1	0,2%	---	0,0%	---	0,0%	14,7%	---	14,9%
		2,31	---	0,29	---	0,06	165	---	167
ostatní SZTE	1,3	73,9%	---	---	---	11,1%	---	---	85,1%
		829	---	---	---	125	---	---	954

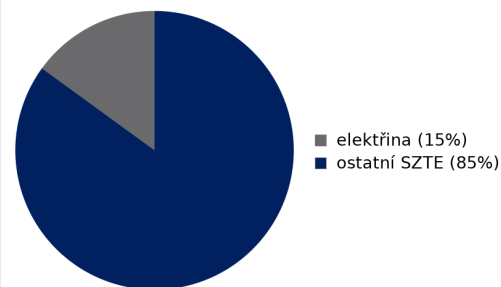
PRIMÁRNÍ ENERGIE Z NEOBNOVITELNÝCH ZDROJŮ ENERGIE

procentuální podíl	74,2%	---	0,0%	---	11,1%	14,7%	---	100,0%
kWh/m ² /rok	220,6	---	0,1	---	33,1	43,7	---	297,4
MWh/rok	832	---	0,29	---	125	165	---	1122

Podíl dodané energie dle účelu

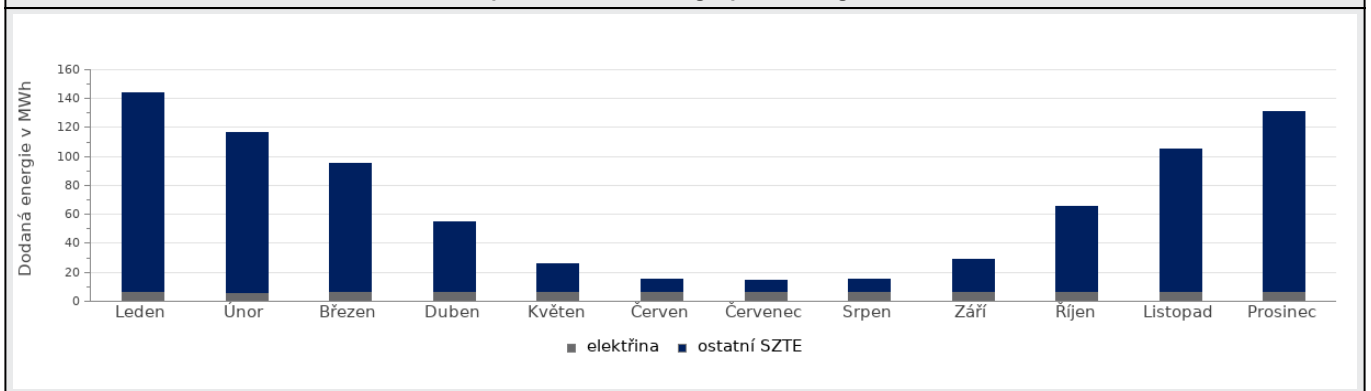


Podíl dodané energie dle energonositele

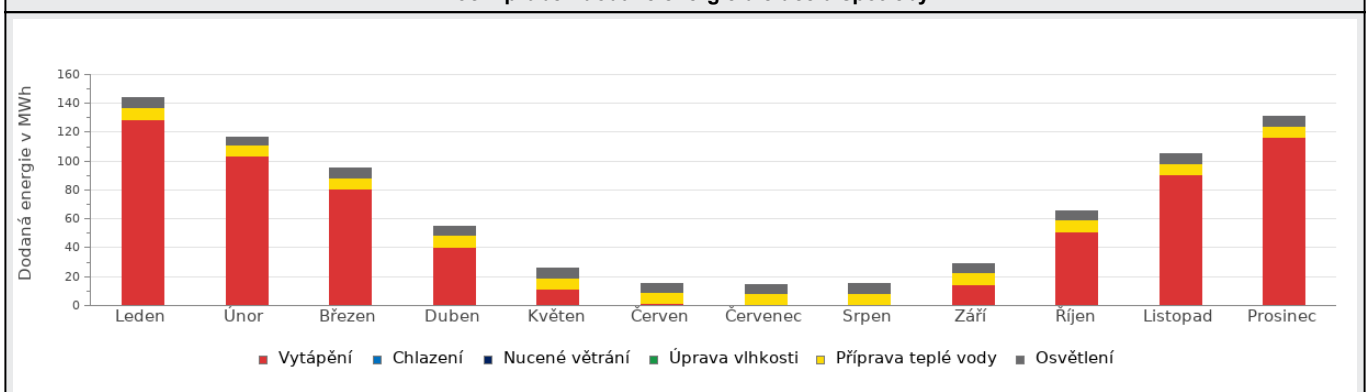


D ROČNÍ PRŮBĚH DODANÉ ENERGIE**BILANCE PODLE ENERGOISITELŮ**

	Dodaná energie v MWh/rok											
	Leden	Únor	Březen	Duben	Květen	Červen	Červenec	Srpen	Září	Říjen	Listopad	Prosinec
Celkem	144	117	95.3	55.1	26.0	15.6	14.8	15.4	29.0	65.9	105	131
elektřina	6.80	6.14	6.80	6.58	6.80	6.51	6.68	6.68	6.57	6.80	6.58	6.80
ostatní SZTE	137	111	88.5	48.5	19.2	9.04	8.16	8.70	22.5	59.1	98.3	124

Roční průběh dodané energie podle energonositelů**BILANCE PODLE ÚČELŮ SPOTŘEBY**

	Dodaná energie v MWh/rok											
	Leden	Únor	Březen	Duben	Květen	Červen	Červenec	Srpen	Září	Říjen	Listopad	Prosinec
Celkem	144	117	95.3	55.1	26.0	15.6	14.8	15.4	29.0	65.9	105	131
Vytápění	129	104	80.5	40.7	11.1	1.20	0.00	0.54	14.7	51.0	90.6	116
Chlazení	0.00	0.00	0.00	0.00	0.00	0.00	0.00	0.00	0.00	0.00	0.00	0.00
Nucené větrání	0.01	0.01	0.01	0.01	0.01	0.01	0.01	0.01	0.01	0.01	0.01	0.01
Úprava vlhkosti	0.00	0.00	0.00	0.00	0.00	0.00	0.00	0.00	0.00	0.00	0.00	0.00
Příprava teplé vody	8.16	7.37	8.16	7.90	8.16	7.90	8.16	8.16	7.90	8.16	7.90	8.16
Osvětlení	6.66	6.02	6.66	6.45	6.66	6.45	6.66	6.66	6.45	6.66	6.45	6.66

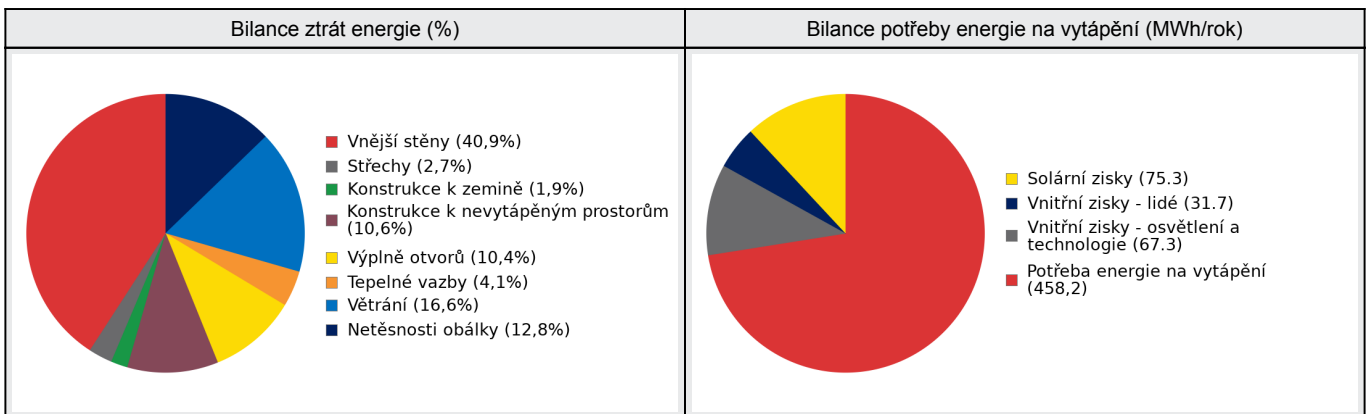
Roční průběh dodané energie dle účelů spotřeby

E BILANCE TEPELNÝCH TOKŮ**BILANCE PRO REŽIM VYTÁPĚNÍ**

Celkové tepelné ztráty budovy jsou tvořeny prostupem tepla přes konstrukce obálky budovy, cíleným větráním a neřízeným větráním netěsnostmi - infiltrací. Tepelné ztráty jsou z části pokryty využitelnými solárními a vnitřními zisky. Výsledná bilance představuje potřebu energie na vytápění budovy, kterou je nutné dodat soustavou vytápění.

ZTRÁTY ENERGIE			VYUŽITELNÉ ZISKY ENERGIE PRO REŽIM VYTÁPĚNÍ		
Prostup tepla obálkou budovy	MWh/rok	447	Solární zisky	MWh/rok	75.3
Větrání		105	Vnitřní zisky - lidé		31.7
Netěsnosti obálky - infiltrace		81.0	Vnitřní zisky - osvětlení a technologie a z přilehlých nevytápěných prostor		67.3
Celkem		633	Celkem		174

POTŘEBA ENERGIE NA VYTÁPĚNÍ	MWh/rok	458,2	kWh/m ² .rok	121,5
-----------------------------	---------	-------	-------------------------	-------

**BILANCE PRO REŽIM CHLAZENÍ**

Budova neobsahuje technický systém chlazení, není proto sestavena bilance pro režim chlazení. V rámci průkazu není prováděn výpočet tepelné stability v letním období, existuje tedy riziko přehřívání budovy.

F	OBÁLKA BUDOVY
----------	----------------------

Obálkou budovy je soubor všech teplosměnných konstrukcí na systémové hranici celé budovy, které jsou vystaveny přilehlému prostředí, jež tvoří venkovní vzduch (EXT), přilehlá zemina (ZEM), vnitřní vzduch v přilehlém nevytápěném prostoru (NEVYT) nebo sousední budově (SOUS). Budova může být rozdělena na teplotní zóny o různých návrhových vnitřních teplotách s různými požadavky na obalové konstrukce. Hodnocené konstrukce jsou porovnávány s referenční hodnotou, která odpovídá platnému požadavku pro novostavby.

Přehled stavebních prvků a konstrukcí na obálce budovy		Návrhová vnitřní teplota zóny	Přiléhající prostředí	Plocha konstrukce	Součinitel prostupu tepla konstrukce			
					Vypočtená hodnota	Požadavek ČSN 730540-2	Referenční hodnota	Dosažená úroveň - vypočtená / referenční hodnota
Ozn.	Název	°C	---	m ²	U _i	U _{N,j}	U _{R,j}	

VNĚJŠÍ STĚNY				1 172,8				
STN-1	SV-STĚNA (Z1)	20	EXT	539,8	2,332	0,30	0,30	777%
STN-1	SV-STĚNA (Z2)	20	EXT	83,3	2,332	0,30	0,30	777%
STN-10	JZ-STĚNA (Z1)	20	EXT	452,6	2,332	0,30	0,30	777%
STN-10	JZ-STĚNA (Z2)	20	EXT	97,1	2,332	0,30	0,30	777%

STŘECHY				500,5				
STR-24	STŘECHA (Z1)	20	EXT	500,5	0,357	0,24	0,24	149%

KONSTRUKCE K ZEMINĚ				531,7				
PDL(z)-25	PODLAHA NA ZEMINĚ (Z2)	20	ZEM	531,7	0,712	0,45	0,45	158%

KONSTRUKCE K NEVYTÁPĚNÝM PROSTORŮM				1 032,2				
PDL-23	PODLAHA NAD SKLEPEM (Z1-Z3)	20	NZ3	500,5	2,208	0,60	0,60	368%
PDL-23	PODLAHA NAD SKLEPEM (Z2-Z3)	20	NZ3	531,7	2,208	0,60	0,60	368%

VÝPLNĚ OTVORŮ				563,8				
VYP-2	SV-1,8x1,6 (Z1)	20	EXT	103,7	1,200	1,50	1,50	80%
VYP-3	SV-1,2x0,6 (Z1)	20	EXT	8,6	1,200	1,50	1,50	80%
VYP-4	SV-2,4x1,6 (Z1)	20	EXT	92,2	1,200	1,50	1,50	80%
VYP-5	SV-2,7x2,5 (Z2)	20	EXT	33,8	1,200	1,50	1,50	80%
VYP-6	SV-DN1,2x2,5 (Z2)	20	EXT	3,0	1,200	1,50	1,50	80%
VYP-7	SV-DN1x2 (Z2)	20	EXT	4,0	1,200	1,70	1,58	76%
VYP-11	JZ-1,8x1,6 (Z1)	20	EXT	97,9	1,200	1,50	1,50	80%
VYP-12	JZ-2,4x1,6 (Z1)	20	EXT	138,2	1,200	1,50	1,50	80%
VYP-13	JZ-0,7x2,2 (Z1)	20	EXT	55,4	1,200	1,50	1,50	80%
VYP-14	JZ-2,4x1,6 (Z2)	20	EXT	3,8	2,500	1,50	1,50	167%
VYP-15	JZ-0,5x0,9 (Z2)	20	EXT	1,8	2,500	1,50	1,50	167%
VYP-16	JZ-1,8x1,6 (Z2)	20	EXT	9,6	1,200	1,50	1,50	80%
VYP-17	JZ-VR2,4x2 (Z2)	20	EXT	7,7	2,500	1,50	1,50	167%
VYP-18	JZ-DN1x2 (Z2)	20	EXT	4,0	1,200	1,50	1,50	80%

TEPELNÉ VAZBY								
Vliv tepelných vazeb zobrazuje úroveň řešení konstrukčních detailů - styků mezi dvěma a více konstrukcemi.								
Vliv tepelných vazeb ΔU _{tb}				---	0,090	---	0,020	450%

G TECHNICKÉ SYSTÉMY BUDOVY**VYTÁPĚNÍ**

V případě, že je zdrojem tepla zařízení pro kombinovanou výrobu tepla a elektřiny nebo solární systém jsou bilance uvedeny v samostatné tabulce.

Ozn.	Zdroj tepla ¹	Systém vytápění uvnitř budovy							
		Celkový jmenovitý tepelný výkon	Palivo	Spotřeba energie na vytápění v palivu	Sezónní účinnost výroby tepla		Sezónní účinnost distribuce a akumulace tepla	Sezónní účinnost sdílení tepla	Potřeba energie na vytápění
		kW		MWh/rok	%	COP	%	%	% pokrytí MWh/rok
CZT-1	CZT-UT	180	ostatní SZTE	638	96	---	Z1: 85% Z2: 85%	Z1: 88% Z2: 88%	100% 458

NUCENÉ VĚTRÁNÍ

Ozn.	Systém nuceného větrání	Jmenovitý objemový průtok větracího vzduchu	Průměrný objemový průtok při provozu systému	Spotřeba energie pro provoz systému nuceného větrání	Časový podíl provozu systému nuceného větrání	Sezónní účinnost zařízení zpětného získávání tepla	Jmenovitý měrný příkon systému nuceného větrání	Váhový činitel regulace systému nuceného větrání
		m ³ /hod	m ³ /hod	MWh/rok	%	%	W.s/m ³	%
VZT-1	ODTAHOVÉ VENTILÁTORY	4 320	70	0.03	100	0	300	55,3
VZT-2	DIGESTOŘE	28 800	70	0.11	100	0	2 250	28,5

PŘÍPRAVA TEPLÉ VODY

V případě, že je zdrojem tepla zařízení pro kombinovanou výrobu tepla a elektřiny nebo solární systém jsou bilance uvedeny v samostatné tabulce.

Ozn.	Zdroj pro přípravu teplé vody	Systém přípravy teplé vody uvnitř budovy							
		Celkový jmenovitý tepelný výkon	Palivo	Spotřeba energie na přípravu teplé vody v palivu	Sezónní účinnost výroby tepla		Sezónní účinnost distribuce teplé vody	Sezónní potřeba teplé vody	Potřeba energie ohřev teplé vody
		kW		MWh	%	---	%	m ³ /rok	% pokrytí MWh/rok
CZT-2	CZT-TV	170	ostatní SZTE	96.0	96	---	TVsys 1: 95,0	1 262,52	100,0 84.4

OSVĚTLENÍ

Ozn.	Osvětlovací soustava / zóna	Převažující typ světelných zdrojů	Odpovídající energeticky vztahná plocha	Průměrná požadovaná osvětlenost	Průměrné korekční činitele soustavy			
					Typ světelných zdrojů	Řízení soustavy	Konstantní osvětlenost	Závislost na denním světle
					---	---	---	---
Z1 (L1)	LED	LED - bez uvedení měrného výkonu	1 201,24	100	0,86	1,00	1,00	0,66
Z1 (L2)	ŽÁROVKY	halogenová žárovka	1 801,87	100	4,50	1,00	1,00	0,66
Z2 (L1)	OSVĚTLENÍ	halogenová žárovka	531,73	300	4,50	1,00	1,00	0,80
NZ3 (L1)	OSVĚTLENÍ	halogenová žárovka	531,73	50	4,50	1,00	1,00	0,77

H

DOPORUČENÍ PRO SNÍŽENÍ ENERGETICKÉ NÁROČNOSTI A ZVÝŠENÍ VYUŽITÍ ALTERNATIVNÍCH SYSTÉMŮ DODÁVEK ENERGIE

Je navržen soubor opatření, která oproti hodnocenému stavu budovy dále snižují její energetickou náročnost a zvyšují podíl alternativních systémů dodávky energie. V postupných krocích jsou navržena jednotlivá opatření, která jsou následně hodnocena jako soubor opatření včetně zahrnutí synergických vlivů (úsporná opatření se navzájem ovlivňují).

SNÍŽENÍ CELKOVÉ DODANÉ ENERGIE

V prvním kroku návrhu je doporučeno snížení potřeby energie. Typicky se jedná o snížení ztrát obálkou budovy zateplením nebo snížení tepelné zátěže v letním období instalací stínících prvků. Následně je vyhodnocena možnost zpětného získávání energie (odpadní vody vody nebo vzduchu, odpadní teplo z chlazení) a možnost využití odpadního tepla z technologií. V kroku tři jsou navržena opatření ke zvýšení energetické účinnosti výroby, distribuce, akumulace a sdílení energie technickými systémy.



Úsporné opatření		Popis návrhu
KROK 1	Zlepšení konstrukcí a prvků obálky budovy vč. stínění	Stěny OP _s -1 - zatepleno polystyrenovými deskami o tl. 220 mm Pro snížení primární energie z neobnovitelných zdrojů by bylo vhodné zateplení obvodových stěn polystyrenovými deskami o tl. 220mm. V současné době není obvodové zdivo bytového domu zatepleno.
KROK 2	Využití zařízení pro zpětné získávání tepla	V této kategorii není navrhováno žádné opatření.
KROK 3	Zlepšení účinnosti technických systémů budovy	V této kategorii není navrhováno žádné opatření.

POSOUZENÍ PROVEDITELNOSTI ALTERNATIVNÍCH SYSTÉMŮ DODÁVEK ENERGIE

Hodnocení alternativních systémů dodávek energie je provedeno na stavu budovy po realizaci navržených kroků 1-3, tedy po snížení celkové dodané energie.

Alternativní systém dodávky energie		Proveditelnost			Popis návrhu
		Technická	Ekonomická	Ekologická	
KROK 4	Místní systémy využívající energie z OZE	ANO	nehodn.	nehodn.	
KROK 4	Kombinovaná výroba elektřiny a tepla	NE	nehodn.	nehodn.	
KROK 4	Soustava zásobování tepelnou energií	NE	nehodn.	nehodn.	
KROK 4	Tepelná čerpadla	ANO	nehodn.	nehodn.	

NAVRŽENÝ SOUBOR OPATŘENÍ

Popis souboru opatření	Pro snížení primární energie z neobnovitelných zdrojů by bylo vhodné zateplení obvodových stěn polystyrenovými deskami o tl. 220mm. V současné době není obvodové zdivo bytového domu zatepleno.			
	Potřeba energie na vytápění, chlazení a přípravu teplé vody	Celková dodaná energie	Neobnovitelná primární energie	Klasifikační třída neobnovitelné primární energie
	kWh/m ² .rok	kWh/m ² .rok	kWh/m ² .rok	
	MWh/rok	MWh/rok	MWh/rok	
Hodnocená budova	141,28	215,79	297,44	
	533	814	1122	
Soubor navržených opatření	72,09	119,41	172,11	
	272	450	649	
Dosažená úspora energie	69,19	96,38	125,33	-
	261	363	473	

I PŘEHLED PLNĚNÍ ZÁVAZNÝCH POŽADAVKŮ VYHLÁŠKY**CELKOVÉ HODNOCENÍ PLNĚNÍ POŽADAVKŮ VYHLÁŠKY**

Požadavek vyhlášky dle:	Požadavek vyhlášky na energetickou náročnost	Splněno:	není stanoven
-------------------------	--	----------	---------------

REFERENČNÍ BUDOVA

Úroveň referenční budovy:	dokončená budova a její změna od 1.1.2022			
Snížení referenční hodnoty neobnovitelné primární energie	Druh budovy nebo zóny	Energetická vztážná plocha	Měrná potřeba na vytápění referenční budovy	Míra snížení
		m ²	kWh/m ² .rok	%
	Z1 - obytná zóny (obytná zóna)	3 206,3	66,9	3
Z2 - nebytové prostory (ostatní zóna)	564,4	3		

PŘEHLED PLNĚNÍ ZÁVAZNÝCH POŽADAVKŮ VYHLÁŠKY

V případě, že pro danou oblast vyhláška nestanovuje požadavek, tabulka se nevyplňuje - symbol X

Hodnocený parametr	Jednotka	Ozn.	Hodnocený prvek budovy	Návrhová vnitřní teplota zóny	Příléhající prostředí	Vypočtená hodnota	Referenční hodnota	Splněno
--------------------	----------	------	------------------------	-------------------------------	-----------------------	-------------------	--------------------	---------

MĚNĚNÉ/ NOVÉ STAVEBNÍ PRKY A KONSTRUKCE

Hodnocení splnění požadavku je vyžadováno u změny dokončené budovy při plnění požadavku na energetickou náročnost budovy podle § 6 odst. 2 písm. c)

X	---	---	---	---	---	---	---	---
---	-----	-----	-----	-----	-----	-----	-----	-----

MĚNĚNÉ/ NOVÉ TECHNICKÉ SYSTÉMY

Hodnocení splnění požadavku je vyžadováno u změny dokončené budovy při plnění požadavku na energetickou náročnost budovy podle § 6 odst. 2 písm. d)

X	---	---	---	---	---	---	---	---
---	-----	-----	-----	-----	-----	-----	-----	-----

OBÁLKA BUDOVY

Hodnocení splnění požadavku je vyžadováno u nové budovy a u změny dokončené budovy při plnění požadavku na energetickou náročnost budovy podle § 6 odst. 2 písm. a) a písm. b)

Průměrný součinitel prostupu tepla budovy	W/m ² .K	Budova jako celek				1,19	0,47	NE
---	---------------------	-------------------	--	--	--	------	------	----

CELKOVÁ DODANÁ ENERGIE

Hodnocení splnění požadavku je vyžadováno u nové budovy a u změny dokončené budovy při plnění požadavku na energetickou náročnost budovy podle § 6 odst. 2 písm. b)

Celková dodaná energie	kWh/m ² .rok	Budova jako celek				215,79	130,92	NE
------------------------	-------------------------	-------------------	--	--	--	--------	--------	----

NEOBNOVITELNÁ PRIMÁRNÍ ENERGIE

Hodnocení splnění požadavku je vyžadováno u nové budovy a u změny dokončené budovy při plnění požadavku na energetickou náročnost budovy podle § 6 odst. 2 písm. a)

Neobnovitelná primární energie	kWh/m ² .rok	Budova jako celek				297,44	139,08	NE
--------------------------------	-------------------------	-------------------	--	--	--	--------	--------	----

J	OSTATNÍ ÚDAJE
----------	----------------------

METODA VÝPOČTU			
Použitý software:	III DEKSOFT® - ENERGETIKA	Verze software:	8.0.2
Klimatická data:	ČSN 73 0331-1 (s doplněnou průměrnou rychlostí větru dle ČHMÚ - používat pro hodnocení PENB - MĚS modul)	Metoda výpočtu:	Měsíční krok


ÚDAJE O PROJEKTOVÉ DOKUMENTACI STAVBY
Průkaz není součástí projektové dokumentace stavebního záměru.

DALŠÍ ZDROJE INFORMACÍ	
Bezplatná poradenská služba:	https://www.mpo-efekt.cz/cz/ekis
Katalog úspor energie:	http://uspornaopatreni.cz

K	ENERGETICKÝ SPECIALISTA
----------	--------------------------------

ENERGETICKÝ SPECIALISTA			
Jméno / obchodní firma:	Ing. Jana Helišová	Číslo oprávnění:	1024
Telefon:	608928696	E-mail:	helisova.jana@seznam.cz

URČENÁ OSOBA			
<i>V případě, že je energetickým specialistou právnická osoba, musí být v souladu s §10 odst. 2 písm. b) určena fyzická osoba, která je držitelem oprávnění k výkonu činnosti energetického specialisty.</i>			
Jméno a příjmení:	-	Číslo oprávnění:	-

PLATNOST PRŮKAZU			
<i>Dle zákona č. 406/2000 Sb. §7a odst. 4 je platnost průkazu 10 let ode dne jeho vyhotovení nebo do větší změny dokončené budovy anebo do změny způsobu vytápění, chlazení nebo přípravy teplé vody.</i>			
Evidenční číslo průkazu:	660871.0	Podpis energetického specialisty:	
Datum vyhotovení průkazu:	26.11.2024		
Platnost průkazu do:	26.11.2034		