

# PRŮKAZ ENERGETICKÉ NÁROČNOSTI BUDOVY

vydaný podle zákona č. 406/2000 Sb., o hospodaření energií, a vyhlášky č. 264/2020 Sb., o energetické náročnosti budov


Ulice, č.p./č.o.: Lázeňská - budova B bez č p

PSC, obec: 274 01 Slaný (okres Kladno)

K.ú., parcelní č.: Slaný [749362], 964/1

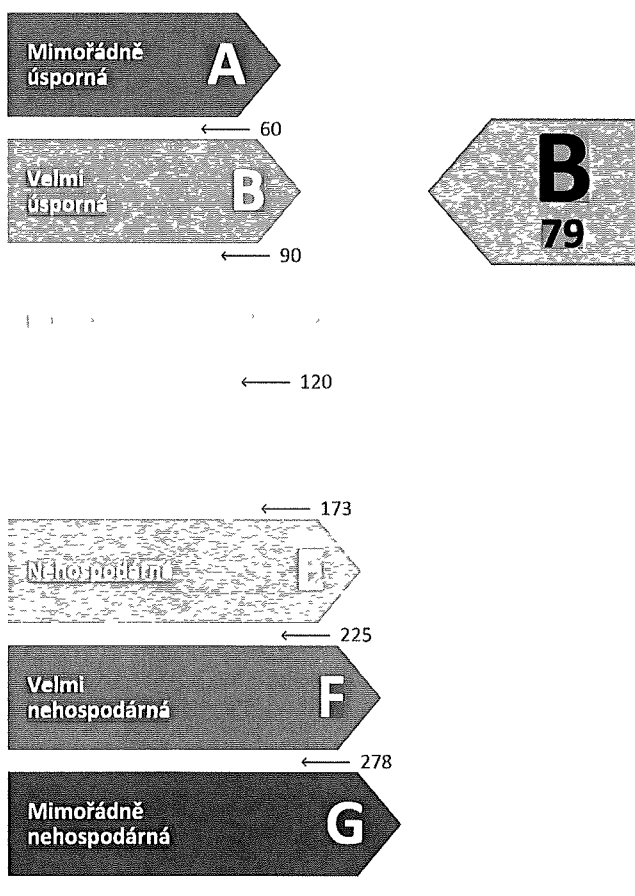
Typ budovy: Bytový dům

Celková energeticky vztažná plocha: 2670,3 m<sup>2</sup>



## KLASIFIKAČNÍ TŘÍDA

Primární energie z neobnovitelných zdrojů  
kWh/(m<sup>2</sup>.rok)



Požadavky pro výstavbu nové budovy do 31.12.2021

jsou **SPLNĚNY**

## ROZDĚLENÍ DODANÉ ENERGIE

MWh/rok

Energie prostředí - 116,2 (59 %)

■ Elektřina - 80,9 (41 %)



## UKAZATELE ENERGETICKÉ NÁROČNOSTI

	Průměrný součinitel prostupu tepla budovy	0,36 W/(m <sup>2</sup> .K)	
	Měrná potřeba tepla na vytápění	25 kWh/(m <sup>2</sup> .rok)	
	Celková dodaná energie	74 kWh/(m <sup>2</sup> .rok)	
	Vytápění	29 kWh/(m <sup>2</sup> .rok)	
	Chlazení	-	
	Nucené větrání	1 kWh/(m <sup>2</sup> .rok)	
	Úprava vlhkosti	-	
	Příprava teplé vody	41 kWh/(m <sup>2</sup> .rok)	
	Osvětlení	3 kWh/(m <sup>2</sup> .rok)	

Energetický specialista: FRONTIER TECHNOLOGIES, s.r.o

Osvědčení č.: 1994

Kontakt: jaroislav ekl@premium-es.eu

Ev. č. průkazu: 443289 0

Vyhotoveno dne: 9 6 2022

Podpis:

# PRŮKAZ ENERGETICKÉ NÁROČNOSTI BUDOVY

vydaný podle zákona č. 406/2000 Sb., o hospodaření energií, a vyhlášky č. 264/2020 Sb., o energetické náročnosti budov

A

## IDENTIFIKAČNÍ ÚDAJE

### ÚDAJE O BUDOVĚ / MÍSTĚ STAVBY

Obec:	Slaný (okres Kladno)	Část obce:	Slaný
Ulice:	Lázeňská - budova B	Č.p / č. or. (č.ev.):	bez č p
Katastrální území:	Slaný [749362]	Převládající typ využití:	Bytový dům
Parcelní číslo pozemku:	964/1	Památková ochrana budovy:	Bez památkové ochrany
Orientační období výstavby:	2023	Památková ochrana území:	Bez památkové ochrany

### POPIS HODNOCENÉ BUDOVY

Základní členění budovy a zónování, typický profil užívání, popis konstrukcí obálky budovy a jejích technických systémů, významné renovace, apod.

PENb je zpracován z důvodu změny stavby před dokončením

Jedná se o novostavbu bytového domu o jednom podzemním a čtyřech nadzemních podlažích

Objekt je navržen z tvárnic Porotherm 30 AKU Z s vnějším kontaktním zateplením tl 140 mm EPS 70 F Objekt bude zastřešen plochou střechou - zateplení v celkové tl 180 - 460 mm EPS 150 Podlahy nad nevyt suterénem bude zatepleno v celkové tl 140 mm (+ 40 mm kročejové izolace) Otvorové výplně jsou uvažovány s iz zasklením -  $U_w = 0,9-1,0 \text{ W}/(\text{m}^2\text{K})$ ,  $U_d = 1,0 \text{ W}/(\text{m}^2\text{K})$

Jako zdroj vytápění a přípravy teplé vody jsou navržena tepelná čerpadla vzduch/voda o celkovém výkonu 100 kW a COP 4,0 (A7/W35) Jako vnitřní osvětlení je uvažována v celém objektu instalace LED zdrojů V severních rohových pokojích jsou instalovány lokální pokojové VZT jednotky Na střeše objektu bude instalována FVE o výkonu 5 kWp

### GEOMETRICKÉ CHARAKTERISTIKY

Parametr	Jednotky	Hodnota
Objem budovy s upravovaným vnitřním prostředím	m <sup>3</sup>	8374,7
Celková plocha hodnocené obálky budovy	m <sup>2</sup>	3199,6
Objemový faktor tvaru budovy	m <sup>2</sup> /m <sup>3</sup>	0,38
Celková energeticky vztažná plocha budovy	m <sup>2</sup>	2670,3
Podíl průsvitných konstrukcí v ploše svislých konstrukcí	%	25,1

### VÝPOČTOVÉ ZÓNY

Energetická náročnost budovy a hodnocení obálky je vypočteno pro budovu jako celek, která se při výpočtu může členit do dílčích zón. Budova je členěna na zóny s upravovaným vnitřním prostředím (vytápění, chlazení), které mají definovanou návrhovou vnitřní teplotu dle ČSN 730540-3 a na zóny nevytápěné Zónám jsou přiřazeny profily typického užívání

Ozn.	Označení zóny	Typ zóny dle ČSN 73 0331-1	Úprava vnitřního prostředí		Návrhová vnitř. teplota pro vytápění °C	Energeticky vztažná plocha m <sup>2</sup>
			Vytápění	Chlazení		
Z1	Z1 - byty	Složena z více podzón	<input checked="" type="checkbox"/>	<input type="checkbox"/>	20,0	2215,4
Z1 1	BD	Obytné zóny - BD - byt	-	-	20,0	2092,5
Z1 2	BD s VZT	Obytné zóny - BD - byt	-	-	20,0	122,8
Z2	Z2 - chodby	Obytné zóny - komunikace	<input checked="" type="checkbox"/>	<input type="checkbox"/>	15,0	454,9

**B****CELKOVÁ DODANÁ ENERGIE**

Dodaná energie je dle §4 Vyhlášky součtem vypočtené spotřeby energie a pomocné energie (čerpadla, regulace apod.) pro daný účel. Vypočtená spotřeba energie vychází z potřeby energie pro zajištění typického užívání budovy se zahrnutím účinností technického systému. Do dodané energie se v souladu s Vyhláškou neuvažují technologie nesouvisející se zajištěním uvedených účelů, ale vstupují do výpočtu ve formě tepelných zisků.

Energonositel	Vytápění	Chlazení	Nucené větrání	Úprava vlhkosti	Příprava teplé vody	Osvětlení	Ostatní	Celkem
	% pokrytí							
Dodaná energie v MWh/rok								

**PALIVA**

Za paliva jsou pro účely průkazu považovány elektrická energie odebraná z veřejné distribuční sítě, paliva pro spalování (uhlí, dřevo, zemní plyn apod.) a energie dodaná ve formě tepla nebo chladu ze soustavy zásobování tepelnou energií (SZTE).

Elektřina	14,8 %	-	0,7 %	-	21,7 %	3,7 %	-	41,0 %
	<b>29,26</b>	-	<b>1,41</b>	-	<b>42,87</b>	<b>7,34</b>	-	<b>80,88</b>

**ENERGIE OKOLNÍHO PROSTŘEDÍ**

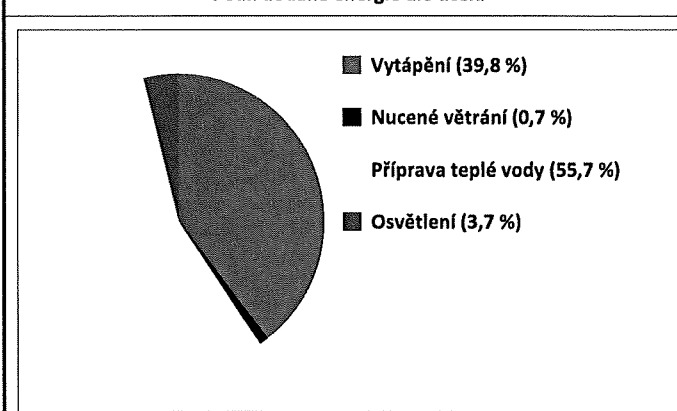
Za energii okolního prostředí je pro účely průkazu považována energie získaná ze Slunce, Země, vody, vzduchu nebo větru dodaná pomocí technického zařízení (solární kolektory, tepelné čerpadlo apod.). Dále je sem zařazeno využití odpadního tepla z technologie.

Energie okolního prostředí	25,0 %	-	-	-	34,0 %	-	-	59,0 %
	<b>49,22</b>	-	-	-	<b>67,03</b>	-	-	<b>116,25</b>


**CELKOVÁ DODANÁ ENERGIE**

procentuelní podíl	39,8 %	-	0,7 %	-	55,7 %	3,7 %	-	100,0 %
kWh/m <sup>2</sup> .rok	29	-	1	-	41	3	-	74
MWh/rok	<b>78,48</b>	-	<b>1,41</b>	-	<b>109,89</b>	<b>7,34</b>	-	<b>197,12</b>

Podíl dodané energie dle účelu



Podíl dodané energie dle energonositele



**C****PRIMÁRNÍ ENERGIE Z NEOBNOVITELNÝCH ZDROJŮ ENERGIE**

Primární energie z neobnovitelných zdrojů zobrazuje ekologickou stopu provozu budovy z pohledu spotřeby energie v primárních zdrojích (např. elektrárny, teplárny apod.) se zohledněním účinnosti výroby a distribuce pro užití v hodnocené budově.  
 Faktorem primární energie z neobnovitelných zdrojů energie se násobí složky dodané energie po jednotlivých energonositelích.

Ergonositel	Faktor primární energie z neob. zdrojů energie	Vytápění	Chlazení	Nucené větrání	Úprava vlhkosti	Příprava teplé vody	Osvětlení	Ostatní	Celkem
		% pokrytí							
Primární energie z neobnovitelných zdrojů energie v MWh/rok									

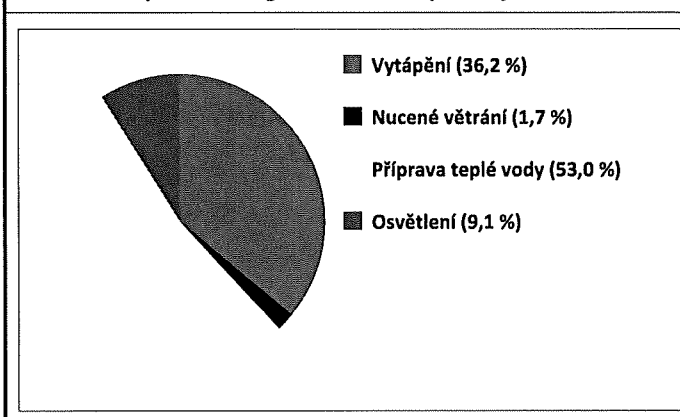
**ENERGONOSITELE**

Energie okolního prostředí	0,0	-	-	-	-	-	-	-	-
Elektřina	2,6	36,2 %	-	1,7 %	-	53,0 %	9,1 %	-	100,0 %
		<b>76,08</b>	-	<b>3,67</b>	-	<b>111,45</b>	<b>19,07</b>	-	<b>210,28</b>


**PRIMÁRNÍ ENERGIE Z NEOBNOVITELNÝCH ZDROJŮ ENERGIE**

procentuelní podíl	36,2 %	-	1,7 %	-	53,0 %	9,1 %	-	100,0 %
kWh/m <sup>2</sup> .rok	28	-	1	-	42	7	-	79
MWh/rok	<b>76,08</b>	-	<b>3,67</b>	-	<b>111,45</b>	<b>19,07</b>	-	<b>210,28</b>

Podíl primární energie z neobnovitelných zdrojů dle účelu



Podíl primární energie z neobnovitelných zdrojů dle energonositele



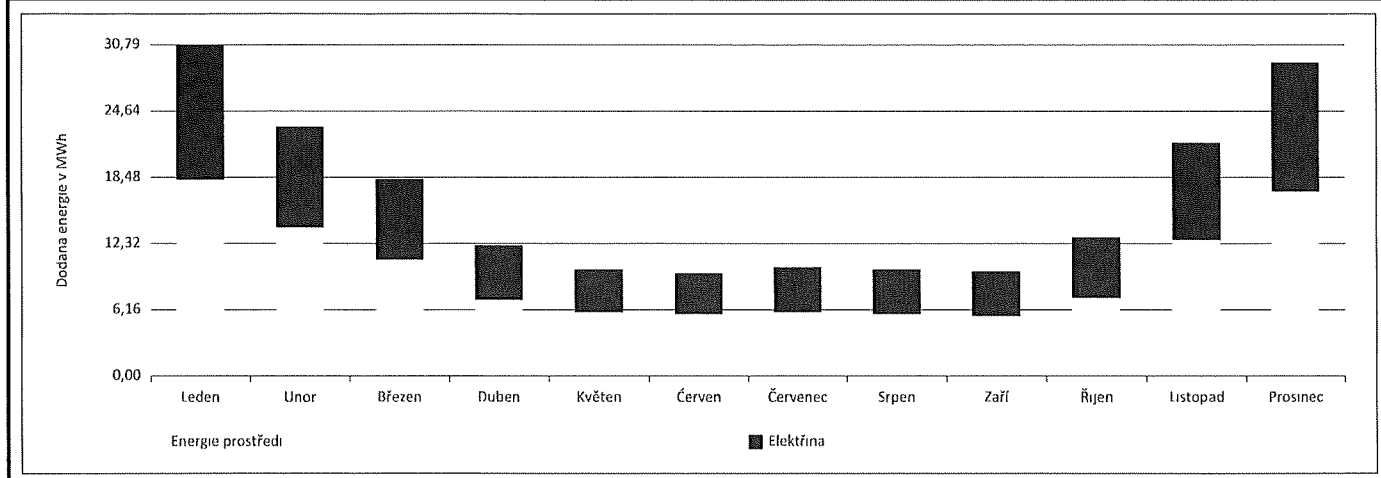
## D

## ROČNÍ PRŮBĚH DODANÉ ENERGIE

## BILANCE DLE ENERGOISITELŮ

	Dodaná energie v MWh/rok											
	Leden	Únor	Březen	Duben	Květen	Červen	Červenec	Srpen	Září	Říjen	Listopad	Prosinec
<b>Celkem</b>	<b>30,79</b>	<b>23,21</b>	<b>18,23</b>	<b>12,11</b>	<b>9,93</b>	<b>9,59</b>	<b>9,90</b>	<b>9,93</b>	<b>9,69</b>	<b>12,96</b>	<b>21,73</b>	<b>29,05</b>
Energie okolního prostředí	18,34	13,82	10,78	7,11	5,95	5,77	5,89	5,83	5,54	7,34	12,69	17,19
Elektrina	12,46	9,39	7,45	4,99	3,98	3,82	4,02	4,10	4,16	5,62	9,04	11,85

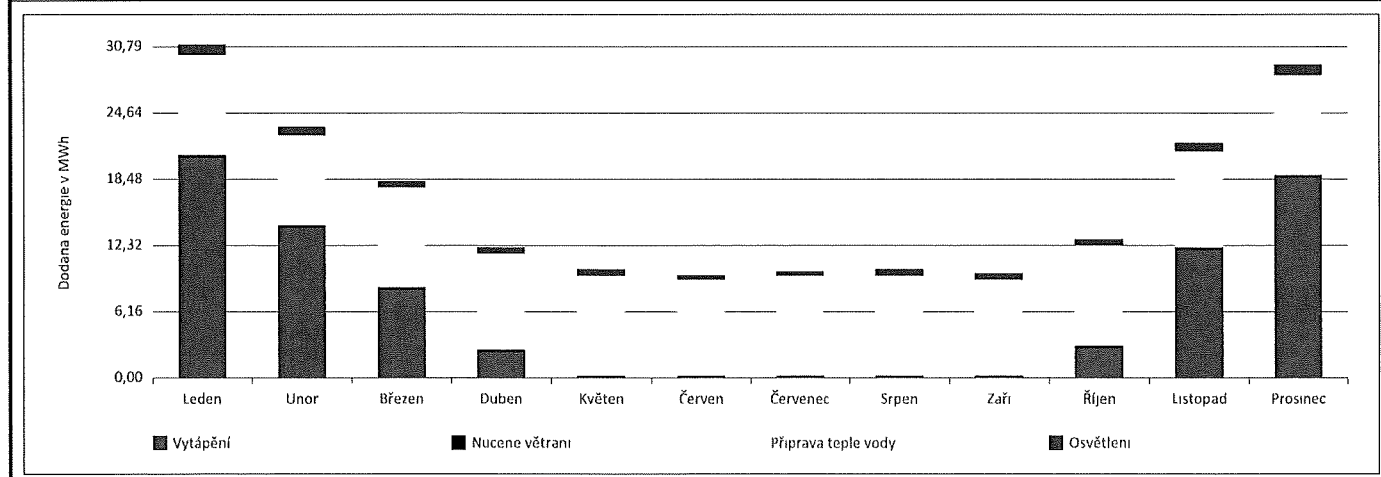
## Roční průběh dodané energie dle energoisitelů



## BILANCE DLE ÚČELŮ SPOTŘEBY

	Dodaná energie v MWh/rok											
	Leden	Únor	Březen	Duben	Květen	Červen	Červenec	Srpen	Září	Říjen	Listopad	Prosinec
<b>Celkem</b>	<b>30,79</b>	<b>23,21</b>	<b>18,23</b>	<b>12,11</b>	<b>9,93</b>	<b>9,59</b>	<b>9,90</b>	<b>9,93</b>	<b>9,69</b>	<b>12,96</b>	<b>21,73</b>	<b>29,05</b>
Vytápění	20,48	13,97	8,14	2,42	0,00	0,00	0,00	0,00	0,00	2,87	11,86	18,74
Chlazení	-	-	-	-	-	-	-	-	-	-	-	-
Nucené větrání	0,12	0,11	0,12	0,12	0,12	0,12	0,12	0,12	0,12	0,12	0,12	0,12
Úprava vlhkosti	-	-	-	-	-	-	-	-	-	-	-	-
Příprava teplé vody	9,33	8,43	9,33	9,03	9,33	9,03	9,33	9,33	9,03	9,33	9,03	9,33
Osvětlení	0,86	0,71	0,64	0,54	0,48	0,44	0,45	0,48	0,55	0,63	0,72	0,85
Ostatní	-	-	-	-	-	-	-	-	-	-	-	-

## Roční průběh dodané energie dle účelů spotřeby



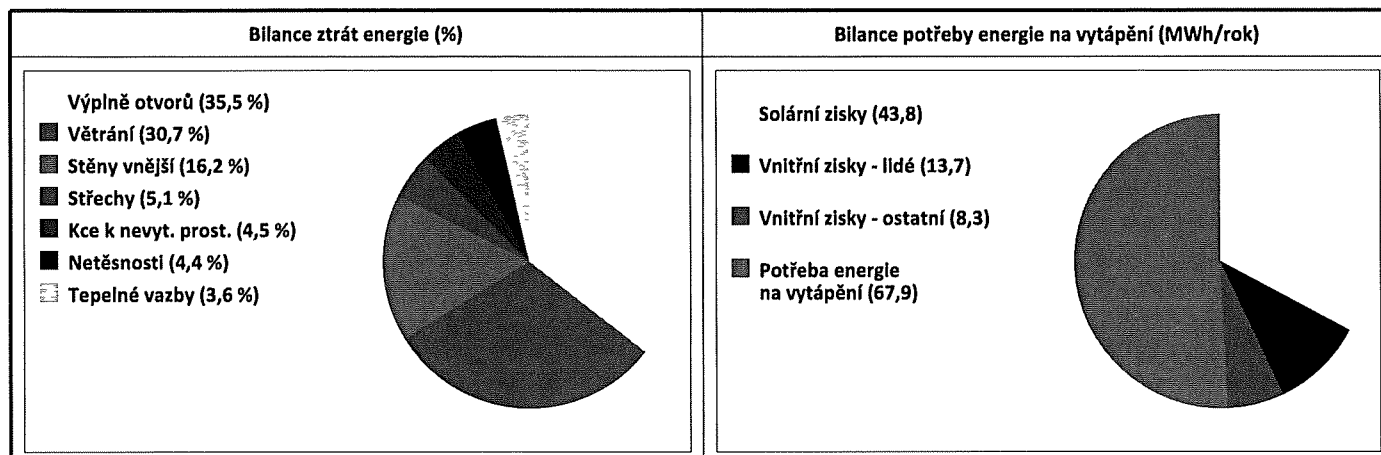
<b>E</b>	<b>BILANCE TEPELNÝCH TOKŮ</b>
----------	-------------------------------

<b>BILANCE PRO REŽIM VYTÁPĚNÍ</b>
-----------------------------------

*Celkové ztráty energie budovy jsou tvořeny prostupem tepla přes konstrukce obálky budovy, členěným větráním a neřízeným větráním netěsnostmi - infiltrací. Ztráty energie jsou z části pokryty využitelnými solárními a vnitřními zisky. Výsledná bilance představuje potřebu energie na vytápění budovy, kterou je nutné dodat soustavou vytápění.*

ZTRÁTY ENERGIE			VYUŽITELNÉ ZISKY ENERGIE PRO REŽIM VYTÁPĚNÍ		
Prostup tepla obálkou budovy	MWh/rok	86,848	Solární zisky	MWh/rok	43,778
Větrání		41,047	Vnitřní zisky - lidé		13,723
Netěsnosti obálky - infiltrace		5,829	Vnitřní zisky - osvětlení a technologie		8,347
<b>Celkem</b>		<b>133,725</b>	<b>Celkem</b>		<b>65,847</b>

<b>POTŘEBA ENERGIE NA VYTÁPĚNÍ</b>	MWh/rok	<b>67,877</b>	kWh/m <sup>2</sup> .rok	<b>25</b>
------------------------------------	---------	---------------	-------------------------	-----------



<b>BILANCE PRO REŽIM CHLAZENÍ</b>
-----------------------------------

Budova neobsahuje technický systém chlazení, není proto sestavena bilance pro režim chlazení. V rámci průkazu není prováděn výpočet tepelné stability v letním období, existuje tedy riziko přehřívání budovy.

F

## OBÁLKA BUDOVY

Obálkou budovy je soubor všech teplosměnných konstrukcí na systémové hranici celé budovy, které jsou vystaveny přilehlému prostředí, jež tvoří venkovní vzduch (EXT), přilehlá zemina (ZEM), vnitřní vzduch v přilehlém nevytápěném prostoru (NEVYT) nebo sousední budově (SOUS). Budova může být rozdělena na teplotní zóny o různých návrhových vnitřních teplotách s různými požadavky na obalové konstrukce. Hodnocené konstrukce jsou porovnávány s referenční hodnotou, která odpovídá platnému požadavku pro novostavby.

Přehled stavebních prvků a konstrukcí na obálce budovy		Návrhová vnitřní teplota zóny	Přiléhající prostředí	Plocha konstrukce	Součinitel prostupu tepla konstrukce			
					Vypočtená hodnota	Požadavek ČSN 73 0540-2	Referenční hodnota	Dosažená úroveň vypočtená / referenční hodnota
Ozn.	Název	°C	---	m <sup>2</sup>	W/m <sup>2</sup> .K			

STĚNY VNĚJŠÍ				1179,9				
SV1	Stěna obvodová - S1/S11	20,0	EXT	862,4	0,234	0,30	0,21	111 %
SV2	Stěna obvodová - S1/S11	15,0	EXT	317,5	0,234	0,45	0,31	77 %

STŘECHY				667,6				
ST1	Střecha plochá - S2	20,0	EXT	557,0	0,125	0,24	0,17	74 %
ST2	Střecha plochá - S2	15,0	EXT	110,6	0,125	0,35	0,24	51 %

KONSTRUKCE K NEVYTÁPĚNÝM PROSTORŮM				667,6				
KN1	Podlaha nad nevyt. prost. - S6	20,0	NEVYT	544,4	0,222	0,60	0,42	53 %
KN2	Podlaha nad nevyt. prost. - S6	15,0	NEVYT	123,2	0,222	0,85	0,61	36 %

VÝPLNĚ OTVORŮ				684,6				
VO1	Okna	20,0	EXT	384,2	0,900	1,50	1,05	86 %
VO2	Okna	15,0	EXT	7,5	0,900	2,20	1,53	59 %
VO3	Okna chodby	15,0	EXT	289,7	1,000	1,60	1,21	83 %
VO4	Dveře	15,0	EXT	3,2	1,000	2,50	1,68	60 %

TEPELNÉ VAZBY								
Vliv tepelných vazeb vyjadřuje úroveň tepelně technické kvality řešení napojení jednotlivých konstrukcí (např. vnější stěny na střechu, popř. na výplň otvoru) a případný průnik tyčového prvku stavební konstrukcí, které mohou při řešení přinášet zeslabení tloušťky tepelněizolační vrstvy, narušení její souvislosti a narušení vodivějšími prvky.								
Vliv tepelných vazeb				0,030		0,014	214 %	

G

## TECHNICKÉ SYSTÉMY BUDOVY

## VYTÁPĚNÍ

V případě, že je zdrojem tepla zařízení pro kombinovanou výrobu tepla a elektřiny nebo solární systém, jsou bilance uvedeny v samostatné tabulce.

Ozn.	Zdroj tepla	Soustava vytápění uvnitř budovy							
		Celkový jmenovitý tepelný výkon	Palivo	Spotřeba energie na vytápění v palivu	Sezónní účinnost výroby tepla		Sezónní účinnost distribuce a akumulace tepla	Sezónní účinnost sdílení tepla	Potřeba tepla na vytápění
					kW	MWh/rok			%
ZT1	TČ vzduch/voda COP 4 0	100,0	elektřina	23,7	-	3,1	99,6	88,0	94,0 % 63,8
ZT2	Elektrokotel	48,0	elektřina	4,9	95,0	-	99,6	88,0	6,0 % 4,1

## NUCENÉ VĚTRÁNÍ

Ozn.	Systém nuceného větrání	Jmenovitý objemový průtok větracího vzduchu	Průměrný objemový průtok při provozu systému	Spotřeba energie pro provoz systému nuceného větrání	Časový podíl provozu systému nuceného větrání	Sezónní účinnost zařízení zpětného získávání tepla	Jmenovitý měrný příkon systému nuceného větrání	Váhový činitel regulace systému nuceného větrání
		m <sup>3</sup> /hod	m <sup>3</sup> /hod	MWh/rok	%	%	W.s/m <sup>3</sup>	%
VT1	lokální VZT	100,0	78,6	0,087	100,0	65,0	612,0	74,0
VT2	VZT odtahy	10550,0	10550,0	1,3	10,0	-	875,0	100,0

## PŘÍPRAVA TEPLÉ VODY

V případě, že je zdrojem tepla zařízení pro kombinovanou výrobu tepla a elektřiny nebo solární systém, jsou bilance uvedeny v samostatné tabulce.

Ozn.	Zdroj pro přípravu teplé vody	Soustava přípravy teple vody uvnitř budovy							
		Celkový jmenovitý tepelný výkon	Palivo	Spotřeba energie na přípravu teplé vody v palivu	Sezónní účinnost výroby tepla		Sezónní účinnost distribuce a akumulace teplé vody	Sezónní potřeba teplé vody	Potřeba tepla na ohřev teplé vody
					kW	MWh/rok			%
ZT1	TČ vzduch/voda COP 4 0	100,0	elektřina	40,7	-	2,5	41,6	816,6	94,0 % 42,7
ZT2	Elektrokotel	48,0	elektřina	6,9	95,0	-	41,6	52,1	6,0 % 2,7

## OSVĚTLENÍ

Ozn.	Osvětlovací soustava / zóna	Převažující typ světelných zdrojů	Odpovídající energeticky vztažná plocha	Průměrná požadovaná osvětlenost	Průměrné korekční činitele soustavy			
					Typ světelných zdrojů	Řízení soustavy	Konstantní osvětlenost	Závislost na denním světle
		---	m <sup>2</sup>	lux	---	---	---	---
OS1	Z1 - byty	LED	2215,4	100,0	0,86	1,00	1,00	0,80
OS2	Z2 - chodby	LED	454,9	75,0	0,86	1,00	1,00	0,80
ON1	Garáž	LED	-	75,0	-	0,90	1,00	1,00



FOTOVOLTAICKÝ SYSTÉM								
V průkazu je prováděn pouze bilanční výpočet výroby tepla a elektřiny v souladu s vyhláškou pro účely stanovení neobnovitelné primární energie. Výpočet využití energie pro vlastní spotřebu není relevantní (nejsou obsaženy spotřebiče a technologie).								
Ozn.	Fotovoltaická soustava	Využití solární soustavy	Výroba		Akumulace		Celková roční výroba soustavy	Využito pro výpočet neobn. primární energie
			Celková účinná plocha / počet ks panelů	Instalovaný špičkový výkon / účinnost panelu	Objem zásobníku vody	Typ akumulátorů / kapacita		
			m <sup>2</sup> ks	kWp %	litry	typ kWh		
FV1	Fotovoltaický systém	OSV, TV, ÚT, POM, VZT	26,24	5,0	2500,0	-	5,1	5,1
			16	18,9 %		-		

H

## DOPORUČENÍ PRO SNÍŽENÍ ENERGETICKÉ NÁROČNOSTI A ZVÝŠENÍ VYUŽITÍ ALTERNATIVNÍCH SYSTÉMŮ DODÁVEK ENERGIE

Je navržen soubor opatření, která oproti hodnocenému stavu budovy dále snižují její energetickou náročnost a zvyšují podíl alternativních systémů dodávky energie. V postupných krocích jsou navržena jednotlivá opatření, která jsou následně hodnocena jako soubor opatření včetně zahrnutí synergických vlivů (úsporná opatření se navzájem ovlivňují).

### SNÍŽENÍ CELKOVÉ DODANÉ ENERGIE

V prvním kroku návrhu je doporučeno snížení potřeby energie. Typicky se jedná o snížení tepelných ztrát obálkou budovy zateplením nebo snížení tepelné zátěže v letním období instalací stínících prvků. Následně je vyhodnocena možnost zpětného získávání energie (odpadní vody nebo vzduchu, odpadní teplo z chlazení) a možnost využití odpadního tepla z technologií. V kroku tři jsou navržena opatření ke zvýšení energetické účinnosti výroby, distribuce, akumulace a sdílení energie technickými systémy.



Úsporné opatření		Popis návrhu
KROK 1	Zlepšení konstrukcí a prvků obálky budovy vč. stínění	-
KROK 2	Využití zařízení pro zpětné získávání tepla	Instalace centrální VZT s ZZT pro všechny byty
KROK 3	Zlepšení účinnosti technických systémů budovy	-

### POSOUZENÍ PROVEDITELNOSTI ALTERNATIVNÍCH SYSTÉMŮ DODÁVEK ENERGIE

Hodnocení alternativních systémů dodávky energie je provedeno na stavu budovy po realizaci navržených kroků 1-3, tedy po snížení celkové dodané energie.

Alternativní systém dodávky energie	Proveditelnost			Popis návrhu	
	Technická	Ekonomická	Ekologická		
KROK 4	Místní systémy využívající energie z OZE	ANO	-	-	navrženo
	Kombinovaná výroba elektřiny a tepla	NE	-	-	
	Soustava zásobování tepelnou energií	NE	-	-	
	Tepelná čerpadla	ANO	-	-	navrženo

### NAVRŽENÝ SOUBOR OPATŘENÍ

Popis souboru opatření	Pro zlepšení energetické náročnosti primární energie z neobnovitelných zdrojů (na úroveň A - Mimořádně úsporná) je možné vnitřní prostory bytů nuceně větrat pomocí VZT s ZZT FVE na střeše objektu, jehož kapacita bude o velikosti min. 17,0 kWp. Pro přesné vyhodnocení úspor energie a zjištění reálné doby návratnosti by bylo vhodné vypracovat studii se zohledněním konkrétních vstupních podkladů.			
	<b>Potřeba energie na vytápění, chlazení a přípravu teplé vody</b>	<b>Celková dodaná energie</b>	<b>Primární energie z neobnovitelných zdrojů energie</b>	<b>Klasifikační třída primární energie z neobnovitelných zdrojů energie</b>
	kWh/m <sup>2</sup> rok MWh/rok	kWh/m <sup>2</sup> rok MWh/rok	kWh/m <sup>2</sup> .rok MWh/rok	
Hodnocená budova	42 <b>113,3</b>	74 <b>197,1</b>	79 <b>210,3</b>	
Soubor navržených opatření	33 <b>87,1</b>	66 <b>175,1</b>	64 <b>170,0</b>	
Dosažená úspora energie	9 <b>26,2</b>	8 <b>22,0</b>	15 <b>40,3</b>	

<b>I</b>	<b>PŘEHLED PLNĚNÍ ZÁVAZNÝCH POŽADAVKŮ VYHLÁŠKY</b>
----------	--

<b>CELKOVÉ HODNOCENÍ PLNĚNÍ POŽADAVKŮ VYHLÁŠKY</b>			
Požadavek vyhlášky dle:	§ 6 odst. 1	Splněno:	ANO

<b>REFERENČNÍ BUDOVA</b>				
Úroveň referenční budovy:	Nová budova s téměř nulovou spotřebou energie do 31.12.2021			
Snížení referenční hodnoty primární energie z neobnovitelných zdrojů energie	Druh budovy nebo zóny	Energeticky vztažná plocha	Měrná potřeba na vytápění referenční budovy	Míra snížení
		m <sup>2</sup>	KWh/m <sup>2</sup> .rok	%
	Obytná	2215,4	23	20,0
	Obytná	454,9	55	20,0

<b>PŘEHLED PLNĚNÍ ZÁVAZNÝCH POŽADAVKŮ VYHLÁŠKY</b>								
<i>V případě, že pro danou oblast vyhláška nestanovuje požadavek, tabulka se nevyplňuje - symbol X.</i>								
Hodnocený parametr	Jednotka	Ozn.	Hodnocený prvek budovy	Návrhová vnitřní teplota zóny	Přiléhající prostředí	Vypočtená hodnota	Referenční hodnota	Splněno

<b>MĚNĚNÉ/NOVÉ STAVEBNÍ PRVKY A KONSTRUKCE</b>								
<i>Hodnocení splnění požadavku je vyžadováno u změny dokončené budovy při plnění požadavku na energetickou náročnost budovy podle § 6 odst. 2 písm. c)</i>								
X	-	-	-	-	-	-	-	-

<b>MĚNĚNÉ/NOVÉ TECHNICKÉ SYSTÉMY</b>								
<i>Hodnocení splnění požadavku je vyžadováno u změny dokončené budovy při plnění požadavku na energetickou náročnost budovy podle § 6 odst. 2 písm. c)</i>								
X	-	-	-	-	-	-	-	-

<b>OBÁLKA BUDOVY</b>					
<i>Hodnocení splnění požadavku je vyžadováno u nové budovy a u změny dokončené budovy při plnění požadavku na energetickou náročnost budovy podle § 6 odst. 2 písm. a) a písm. b)</i>					
Průměrný součinitel prostupu tepla budovy	W/m <sup>2</sup> .K	Budova jako celek	0,36	0,41	ANO

<b>CELKOVÁ DODANÁ ENERGIE</b>					
<i>Hodnocení splnění požadavku je vyžadováno u nové budovy a u změny dokončené budovy při plnění požadavku na energetickou náročnost budovy podle § 6 odst. 2 písm. b)</i>					
Celková dodaná energie	kWh/m <sup>2</sup> rok	Budova jako celek	74	89	ANO

<b>PRIMÁRNÍ ENERGIE Z NEOBNOVITELNÝCH ZDROJŮ ENERGIE</b>					
<i>Hodnocení splnění požadavku je vyžadováno u nové budovy a u změny dokončené budovy při plnění požadavku na energetickou náročnost budovy podle § 6 odst. 2 písm. a)</i>					
Primární energie z neobnovitelných zdrojů energie	kWh/m <sup>2</sup> .rok	Budova jako celek	79	79	ANO

<b>J</b>	<b>OSTATNÍ ÚDAJE</b>
----------	----------------------

<b>METODA VÝPOČTU</b>			
<b>Použitý software:</b>	ENERGIE (Svoboda Software)	<b>Verze software:</b>	verze 2021.0
<b>Klimatická data:</b>	Jednotná pro ČR - ČSN 73 0331-1	<b>Metoda výpočtu:</b>	Měsíční krok podle EN ISO 52016-1

<b>ÚDAJE O PROJEKTOVÉ DOKUMENTACI STAVBY</b>			
<b>Název stavby:</b>	Bytový soubor Slaný - Slánský mlýn	<b>Stupeň PD:</b>	DÚR a DSP
<b>Stavebník:</b>	EUFÍ Holding a s	<b>IČ:</b>	28955749
<b>Generální projektant:</b>	ARPOS, spol s r o	<b>IČ:</b>	46961321
<b>Zodpovědný projektant:</b>	Ing arch Jan Snášel	<b>Č. autorizace:</b>	04386

<b>DALŠÍ ZDROJE INFORMACÍ</b>	
<b>Bezplatná poradenská služba:</b>	<a href="https://www.mpo-efekt.cz/cz/ekis">https://www.mpo-efekt.cz/cz/ekis</a>
<b>Katalog úspor energie:</b>	<a href="http://www.kataloguspor.cz/">http://www.kataloguspor.cz/</a>

<b>K</b>	<b>ENERGETICKÝ SPECIALISTA</b>
----------	--------------------------------

<b>ENERGETICKÝ SPECIALISTA</b>			
<b>Jméno / obchodní firma:</b>	FRONTIER TECHNOLOGIES, s r o	<b>Číslo oprávnění:</b>	1994
<b>Telefon:</b>	724 531 875	<b>E-mail:</b>	jaroslav ekl@premium-es.eu

<b>URČENÁ OSOBA</b>			
<i>V případě, že je energetickým specialistou právnická osoba, musí být v souladu s §10 odst. 2 písm. b) určena fyzická osoba, která je držitelem oprávnění k výkonu činnosti energetického specialisty.</i>			
<b>Jméno a příjmení:</b>	Jan Porkert	<b>Číslo oprávnění:</b>	0022

<b>PLATNOST PRŮKAZU</b>			
<i>Dle zákona č. 406/2000 Sb. §7a odst. 4 je platnost průkazu 10 let ode dne jeho vyhotovení nebo do větší změny dokončené budovy anebo do změny způsobu vytápění, chlazení nebo přípravy teplé vody.</i>			
<b>Evidenční číslo průkazu:</b>	443289 0	<b>Podpis energetického specialisty:</b>	
<b>Datum vyhotovení průkazu:</b>	9 6 2022		
<b>Platnost průkazu do:</b>	09 06 2032		