

Průkaz energetické náročnosti budovy

vydaný podle zákona č. 406/2000 Sb. o hospodaření energií vyhlášky
č. 264/2020 Sb. o energetické náročnosti budov ve znění pozdějších
předpisů

Rodinný dům
Čistá 187
29423, Čistá
katastrální území Čistá u Mladé
Boleslavi [623954]
parc. č. st. 217



Energetický specialista

Ing. Marcel Lemon
Číslo oprávnění: 1260

Evidenční číslo

Datum vydání

28.02.2024

Verze dokumentu

Tento dokument nesmí být bez písemného souhlasu zhotovitele kopírován jinak než celý.

PRŮKAZ ENERGETICKÉ NÁROČNOSTI BUDOVY

vydaný podle zákona č. 406/2000 Sb., o hospodaření energií, a vyhlášky č. 264/2020 Sb., o energetické náročnosti budov

Ulice, číslo: Čistá, 187
PSČ, místo: 29423, Čistá
K.ú., parcelní č.: Čistá u Mladé Boleslavi (623954), st. 217
Typ budovy: Rodinný dům
Celková energeticky vztažná plocha: 209 m²



KLASIFIKAČNÍ TŘÍDA

Primární energie z neobnovitelných zdrojů
kWh/(m²·rok)



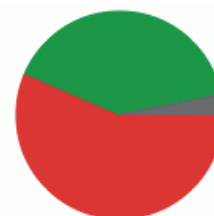
Požadavek vyhlášky na energetickou náročnost

není stanoven

ROZDĚLENÍ DODANÉ ENERGIE

MWh/rok

■ zemní plyn: 23.1
■ kusové dřevo, dřevní štěpka: 16.5
■ elektřina: 1.2



UKAZATELE ENERGETICKÉ NÁROČNOSTI

Průměrný součinitel prostupu tepla budovy	0.50 W/(m ² ·K)	
Měrná potřeba tepla na vytápění	136 kWh/(m ² ·rok)	
Celková dodaná energie	196 kWh/(m²·rok)	
Vytápění	182 kWh/(m ² ·rok)	
Chlazení	-	
Nucené větrání	-	
Úprava vlhkosti	-	
Příprava teplé vody	10.8 kWh/(m ² ·rok)	
Osvětlení	2.70 kWh/(m ² ·rok)	

Energetický specialista: Ing. Marcel Lemon

Osvědčení č.: 1260

Kontakt: info@eprukazka.cz

Ev. č. průkazu:

Vyhotoveno dne: 28.02.2024

Podpis:

PRŮKAZ ENERGETICKÉ NÁROČNOSTI BUDOVY

vydaný podle zákona č. 406/2000 Sb., o hospodaření energií, a vyhlášky č. 264/2020 Sb., o energetické náročnosti budov

A IDENTIFIKAČNÍ ÚDAJE

ÚDAJE O BUDOVĚ / MÍSTĚ STAVBY

Obec:	Čistá	Část obce:	
Ulice:	Čistá	Č.p / č. or. (č.ev.)	187
Katastrální území:	Čistá u Mladé Boleslavi (623954)	Převládající typ využití:	Rodinný dům
Parcelní číslo pozemku:	st. 217	Památková ochrana budovy:	Bez památkové ochrany
Orientační období výstavby:	31.12.1960	Památková ochrana území:	Bez památkové ochrany

POPIS HODNOCENÉ BUDOVY

Základní členění budovy a hospodaření s energiemi, stavební konstrukce obálky, technické systémy budovy, významné rekonstrukce, využití objektu.

Stručný popis budovy:

Místní šetření ES, zaměření objektu, fotodokumentace, i-katastr, SW DEKSOFT, TNI, ČSN.

Stručný popis technických systémů:

Hodnocenou stavbou je rodinný dům který se nachází v obci Čistá na parcelním čísle st. 217 v katastrálním území Čistá u Mladé Boleslavi. Objekt je obdélníkového tvaru o maximálních rozměrech 14,6 × 10,47m, částečně podsklepený, má jedno nadzemní podlaží s podkrovím a sedlovou střechou. Obvodové zdivo je z plných keramických cihel, přístavek z dutých keramických cihel, zateplené tepelnou izolací v celkové tl. 80mm. Podlaha je betonová, částečně zateplena tepelnou izolací v celkové tl. 50mm. Strop pod půdou a podkrovím je zateplen tepelnou izolací v celkové tl. 50mm. Výplně otvorů jsou izolační dvojskla.

Doplňující údaje:

Dům je vytápěn plynovým kondenzačním kotlem Junkers SMART ZSB 14-3 CE, bivaletním zdrojem je kotel na tuhá paliva Atmos kombi C185. V přízemí jsou krbová kamna. Ohřev vody zajišťuje kombinovaný plynový ohřeváč vody o objemu 160l. s el. patronou. Objekt je osvětlen LEDkami, větrání objektu je přirozené.

GEOMETRICKÉ CHARAKTERISTIKY

Parametr	Jednotky	Hodnota
Objem budovy s upravovaným vnitřním prostředím	m ³	577,9
Celková plocha hodnocené obálky budovy	m ²	515,5
Objemový faktor tvaru budovy	m ² /m ³	0,89
Celková energeticky vztažná plocha budovy	m ²	208,7
Podíl průsvitných konstrukcí v ploše svislých konstrukcí	%	8,3

VÝPOČTOVÉ ZÓNY

Energetická náročnost budovy a hodnocení obálky je vypočteno pro budovu jako celek, která se při výpočtu může členit do dílčích zón. Budova je členěna na zóny s upravovaným vnitřním prostředím (vytápění, chlazení), které mají definovanou návrhovou vnitřní teplotu dle ČSN 730540 a na zóny nevytápěné. Zónám jsou přiřazeny profily typického užívání.

Ozn.	Označení zóny	Typ zóny dle ČSN 73 0331-1	Úprava vnitřního prostředí		Návrhová vnitřní teplota pro vytápění °C	Energ. vztažná plocha m ²
			Vytápění	Chlazení		
NZ1	1 půda	-	<input type="checkbox"/>	<input type="checkbox"/>	-	-
Z2	2 obytná část	Rodinné domy - prostor bytu	<input checked="" type="checkbox"/>	<input type="checkbox"/>	20	208,7
NZ3	3 suterén	-	<input type="checkbox"/>	<input type="checkbox"/>	-	-

B CELKOVÁ DODANÁ ENERGIE

Dodaná energie je dle §4 Vyhlášky součtem vypočtené spotřeby energie a pomocné energie (čerpadla, regulace apod.) pro daný účel. Vypočtená spotřeba energie vychází z potřeby energie pro zajištění typického užívání budovy se zahrnutím účinnosti technického systému. Do dodané energie se v souladu s Vyhláškou neuvažují technologie nesouvisející se zajištěním uvedených účelů, ale vstupují do výpočtu ve formě tepelných zisků.

Energonositel	Vytápění	Chlazení	Nucené větrání	Úprava vlhkosti	Příprava teplé vody	Osvětlení vnitřního prostoru budovy	Ostatní	Celkem
	% pokrytí							
	Dodaná energie v MWh/rok							

PALIVA

Za paliva jsou pro účely průkazu považovány elektrická energie odebíraná z veřejné distribuční sítě, paliva pro spalování (uhlí, dřevo, zemní plyn apod.) a energie dodaná ve formě tepla nebo chladu ze soustavy zásobování tepelnou energií (SZTE).

elektrina	---	---	---	---	1,7%	1,4%	---	3,0%
	---	---	---	---	0.68	0.56	---	1.24
zemní plyn	52,6%	---	---	---	3,9%	---	---	56,5%
	21.5	---	---	---	1.58	---	---	23.1
kusové dřevo, dřevní štěpka	40,5%	---	---	---	---	---	---	40,5%
	16.5	---	---	---	---	---	---	16.5

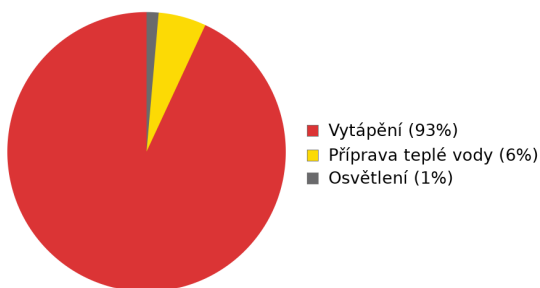
ENERGIE OKOLNÍHO PROSTŘEDÍ

Za energii okolního prostředí je pro účely průkazu považována energie získaná ze Slunce, Země, vody, vzduchu nebo větru dodaná pomocí technického zařízení (solární kolektory, tepelné čerpadlo apod.). Dále je sem zařazeno využití odpadního tepla z technologie.

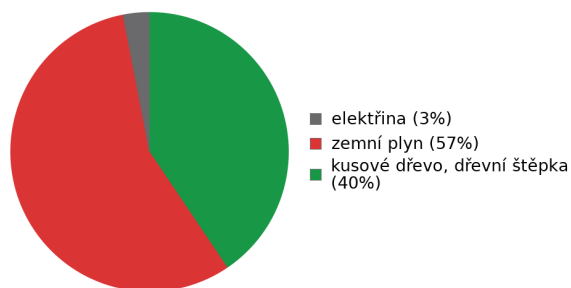
CELKOVÁ DODANÁ ENERGIE

procentuální podíl	93,1%	---	---	---	5,5%	1,4%	---	100,0%
kWh/m ² rok	182,3	---	---	---	10,8	2,7	---	195,9
MWh/rok	38.1	---	---	---	2.26	0.56	---	40.9

Podíl dodané energie dle účelu



Podíl dodané energie dle energonositele



C

PRIMÁRNÍ ENERGIE Z NEOBNOVITELNÝCH ZDROJŮ ENERGIE

Primární energie z neobnovitelných zdrojů energie zobrazuje ekologickou stopu provozu budovy z pohledu spotřeby energie v primárních zdrojích (např. elektrárny, teplárny apod.) se zohledněním účinnosti výroby a distribuce pro užití v hodnocené budově. Faktorem primární energie z neobnovitelných zdrojů energie se násobí složky dodané energie po jednotlivých energonositelích.

Energonositel	Faktor primární energie z neobnovitelných zdrojů energie	Vytápění	Chlazení	Nucené větrání	Úprava vlhkosti	Příprava teplé vody	Osvětlení vnitřního prostoru budovy	Ostatní	Celkem
		% pokrytí							
Dodaná energie v MWh/rok									

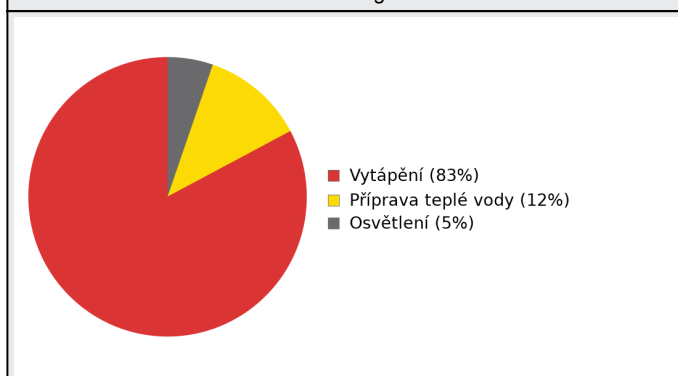
ENERGONOSITELE

elektřina	2,6	---	---	---	---	6,3%	5,2%	---	11,5%
		---	---	---	---	1,76	1,47	---	3,23
zemní plyn	1,0	76,9%	---	---	---	5,7%	---	---	82,6%
		21,5	---	---	---	1,58	---	---	23,1
kusové dřevo, dřevní štěpka	0,1	5,9%	---	---	---	---	---	---	5,9%
		1,65	---	---	---	---	---	---	1,65

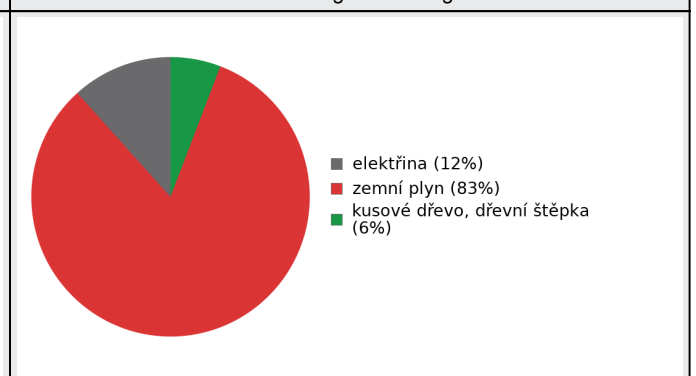
PRIMÁRNÍ ENERGIE Z NEOBNOVITELNÝCH ZDROJŮ ENERGIE

procentuální podíl	82,8%	---	---	---	---	11,9%	5,2%	---	100,0%
kWh/m ² rok	111,0	---	---	---	---	16,0	7,0	---	134,1
MWh/rok	23,2	---	---	---	---	3,34	1,47	---	28,0

Podíl dodané energie dle účelu

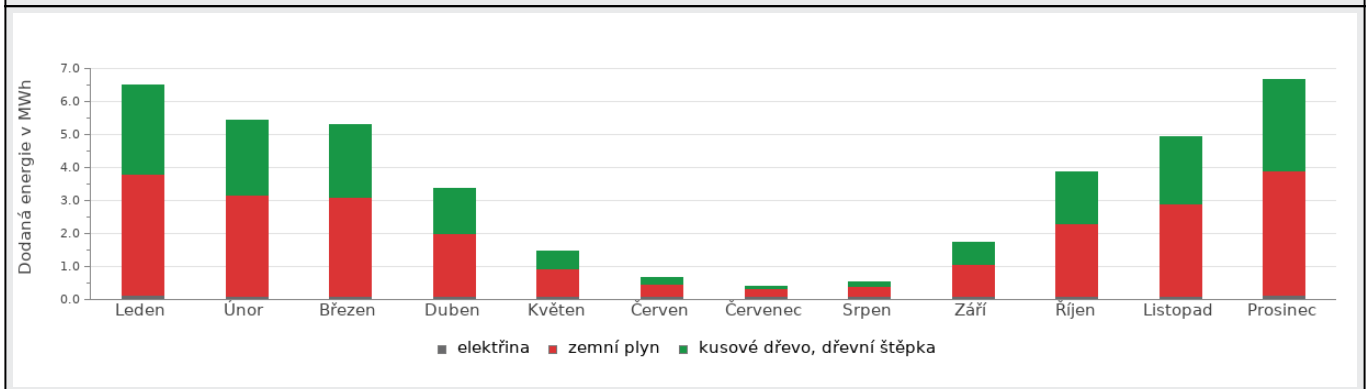


Podíl dodané energie dle energonositele

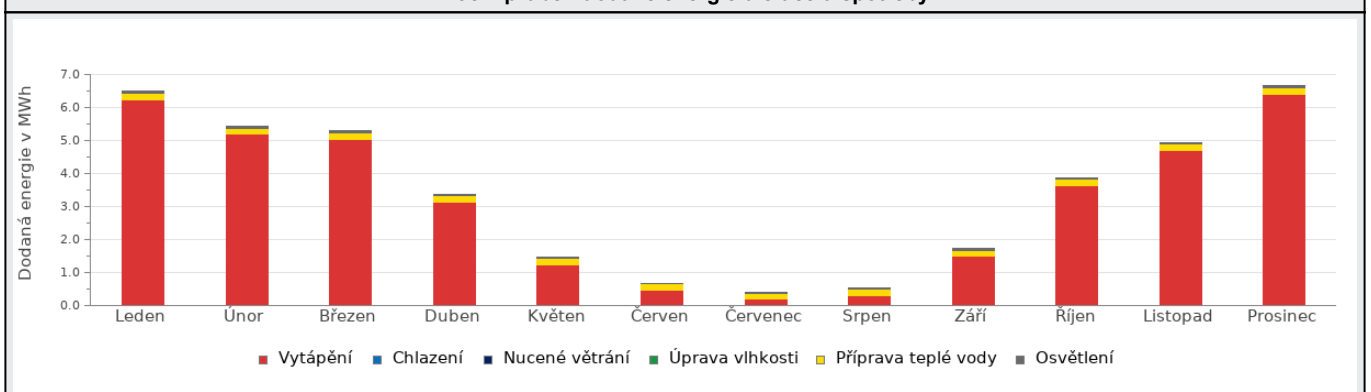


D ROČNÍ PRŮBĚH DODANÉ ENERGIE**BILANCE PODLE ENERGOISITELŮ**

	Dodaná energie v MWh/rok											
	Leden	Únor	Březen	Duben	Květen	Červen	Červenec	Srpen	Září	Říjen	Listopad	Prosinec
Celkem	6.51	5.44	5.29	3.37	1.45	0.68	0.41	0.52	1.72	3.87	4.94	6.67
elektrina	0.13	0.11	0.11	0.10	0.09	0.09	0.09	0.09	0.10	0.11	0.11	0.13
zemní plyn	3.67	3.07	2.99	1.91	0.83	0.39	0.24	0.30	0.97	2.19	2.79	3.76
kusové dřevo, dřevní štěpka	2.71	2.26	2.19	1.37	0.53	0.20	0.08	0.13	0.65	1.58	2.04	2.78

Roční průběh dodané energie podle energonositelů**BILANCE PODLE ÚČELŮ SPOTŘEBY**

	Dodaná energie v MWh/rok											
	Leden	Únor	Březen	Duben	Květen	Červen	Červenec	Srpen	Září	Říjen	Listopad	Prosinec
Celkem	6.51	5.44	5.29	3.37	1.45	0.68	0.41	0.52	1.72	3.87	4.94	6.67
Vytápění	6.25	5.21	5.05	3.15	1.23	0.47	0.19	0.30	1.49	3.63	4.70	6.41
Chlazení	0.00	0.00	0.00	0.00	0.00	0.00	0.00	0.00	0.00	0.00	0.00	0.00
Nucené větrání	0.00	0.00	0.00	0.00	0.00	0.00	0.00	0.00	0.00	0.00	0.00	0.00
Úprava vlhkosti	0.00	0.00	0.00	0.00	0.00	0.00	0.00	0.00	0.00	0.00	0.00	0.00
Příprava teplé vody	0.19	0.17	0.19	0.19	0.19	0.19	0.19	0.19	0.19	0.19	0.19	0.19
Osvětlení	0.07	0.06	0.05	0.04	0.03	0.03	0.03	0.03	0.04	0.05	0.06	0.07

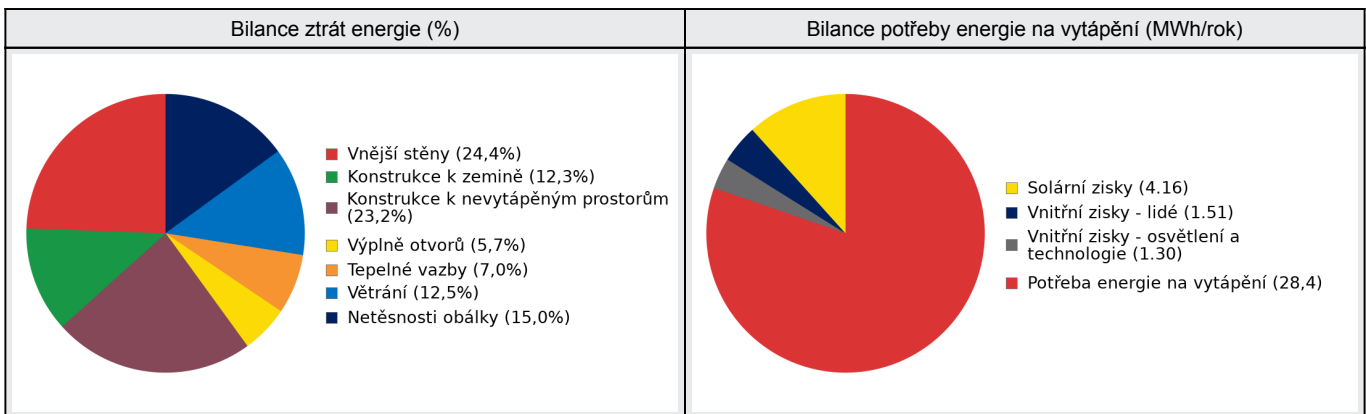
Roční průběh dodané energie dle účelů spotřeby

E BILANCE TEPELNÝCH TOKŮ**BILANCE PRO REŽIM VYTÁPĚNÍ**

Celkové tepelné ztráty budovy jsou tvořeny prostupem tepla přes konstrukce obálky budovy, cíleným větráním a neřízeným větráním netěsnostmi - infiltrací. Tepelné ztráty jsou z části pokryty využitelnými solárními a vnitřními zisky. Výsledná bilance představuje potřebu energie na vytápění budovy, kterou je nutné dodat soustavou vytápění.

ZTRÁTY ENERGIE			VYUŽITELNÉ ZISKY ENERGIE PRO REŽIM VYTÁPĚNÍ		
Prostup tepla obálkou budovy	MWh/rok	25.7	Solární zisky	MWh/rok	4.16
Větrání		4.41	Vnitřní zisky - lidé		1.51
Netěsnosti obálky - infiltrace		5.31	Vnitřní zisky - osvětlení a technologie a z přilehlých nevytápěných prostor		1.30
Celkem		35.4	Celkem		6.97

POTŘEBA ENERGIE NA VYTÁPĚNÍ	MWh/rok	28,4	kWh/m ² .rok	136,2
-----------------------------	---------	------	-------------------------	-------

**BILANCE PRO REŽIM CHLAZENÍ**

Budova neobsahuje technický systém chlazení, není proto sestavena bilance pro režim chlazení. V rámci průkazu není prováděn výpočet tepelné stability v letním období, existuje tedy riziko přehřívání budovy.

F	OBÁLKA BUDOVY
----------	----------------------

Obálkou budovy je soubor všech teplosměnných konstrukcí na systémové hranici celé budovy, které jsou vystaveny přilehlému prostředí, jež tvoří venkovní vzduch (EXT), přilehlá zemina (ZEM), vnitřní vzduch v přilehlém nevytápěném prostoru (NEVYT) nebo sousední budově (SOUS). Budova může být rozdělena na teplotní zóny o různých návrhových vnitřních teplotách s různými požadavky na obalové konstrukce. Hodnocené konstrukce jsou porovnávány s referenční hodnotou, která odpovídá platnému požadavku pro novostavby.

Přehled stavebních prvků a konstrukcí na obálce budovy		Návrhová vnitřní teplota zóny	Přiléhající prostředí	Plocha konstrukce	Součinitel prostupu tepla konstrukce			
					Vypočtená hodnota	Požadavek ČSN 730540-2	Referenční hodnota	Dosažená úroveň - vypočtená / referenční hodnota
					Θ_i	---	A_j	
Ozn.	Název	°C	---	m ²	W/m ² .K			

VNĚJŠÍ STĚNY				200,2				
STN-4	2 zed' J (Z2)	20	EXT	36,9	0,364	0,30	0,21	173%
STN-14	2 zed' S (Z2)	20	EXT	38,1	0,364	0,30	0,21	173%
STN-15	2 zed' V (Z2)	20	EXT	14,4	0,364	0,30	0,21	173%
STN-16	2 zed' Z (Z2)	20	EXT	42,2	0,364	0,30	0,21	173%
STN-17	2 zed' V (Z2)	20	EXT	14,1	1,261	0,30	0,21	600%
STN-18	2 zed' J (Z2)	20	EXT	16,0	0,369	0,30	0,21	176%
STN-19	2 zed' S (Z2)	20	EXT	19,6	0,369	0,30	0,21	176%
STN-20	2 zed' V (Z2)	20	EXT	15,2	0,369	0,30	0,21	176%
STN-21	2 zed' Z (Z2)	20	EXT	3,6	0,369	0,30	0,21	176%

KONSTRUKCE K ZEMINĚ				137,6				
PDL(z)-5	2 podlaha (Z2)	20	ZEM	120,0	0,601	0,45	0,32	191%
PDL(z)-24	2 podlaha 2 (Z2)	20	ZEM	17,7	3,434	0,45	0,32	1 090%

KONSTRUKCE K NEVYTÁPĚNÝM PROSTORŮM				159,6				
STR-3	1-2 strop pod půdou (Z1-Z2)	20	NZ1	143,6	0,626	0,30	0,21	298%
PDL-8	2-3 podlaha nad suterénem (Z2-Z3)	20	NZ3	6,0	0,545	0,75	0,53	104%
STN-25	1-2 zed' (Z1-Z2)	20	NZ1	9,9	0,341	0,30	0,21	162%

VÝPLNĚ OTVORŮ				18,2				
VYP-1	2 dveře J (Z2)	20	EXT	2,1	1,100	1,70	1,19	92%
VYP-9	2 okna J (Z2)	20	EXT	5,1	1,100	1,50	1,05	105%
VYP-10	2 okna S (Z2)	20	EXT	2,4	1,100	1,50	1,05	105%
VYP-11	2 okna V (Z2)	20	EXT	0,4	1,100	1,50	1,05	105%
VYP-13	2 okna Z (Z2)	20	EXT	8,2	1,100	1,50	1,05	105%

TEPELNÉ VAZBY								
Vliv tepelných vazeb zobrazuje úroveň řešení konstrukčních detailů - styků mezi dvěma a více konstrukcemi.								
Vliv tepelných vazeb ΔU_{tb}				---	0,050	---	0,014	357%

G TECHNICKÉ SYSTÉMY BUDOVY**VYTÁPĚNÍ**

V případě, že je zdrojem tepla zařízení pro kombinovanou výrobu tepla a elektřiny nebo solární systém jsou bilance uvedeny v samostatné tabulce.

Ozn.	Zdroj tepla ¹	Systém vytápění uvnitř budovy							
		Celkový jmenovitý tepelný výkon	Palivo	Spotřeba energie na vytápění v palivu	Sezónní účinnost výroby tepla		Sezónní účinnost distribuce a akumulace tepla	Sezónní účinnost sdílení tepla	Potřeba energie na vytápění
					kW	MWh/rok			
K-1	Plynový kondenzační kotel Junkers Cerapur SMART ZSB	14	zemní plyn	21.5	96	---	89%	93%	60%
									17.1
K-3	Kotel na tuhá paliva Atmos kombi C185	20	kusové dřevo, dřevní štěpka	13.9	86	---	89%	93%	35%
									9.95
K-4	Krbová kamna	10	kusové dřevo, dřevní štěpka	2.60	66	---	89%	93%	5%
									1.42

PŘÍPRAVA TEPLÉ VODY

V případě, že je zdrojem tepla zařízení pro kombinovanou výrobu tepla a elektřiny nebo solární systém jsou bilance uvedeny v samostatné tabulce.

Ozn.	Zdroj pro přípravu teplé vody	Systém přípravy teplé vody uvnitř budovy							
		Celkový jmenovitý tepelný výkon	Palivo	Spotřeba energie na přípravu teplé vody v palivu	Sezónní účinnost výroby tepla		Sezónní účinnost distribuce teplé vody	Sezónní potřeba teplé vody	Potřeba energie ohřev teplé vody
					kW	MWh			
K-1	Plynový kondenzační kotel Junkers Cerapur SMART ZSB	14	zemní plyn	1.58	96	---	TVsys 1: 80,1	25,70	70,0
									1.39
K-2	Elektrický ohřivač vody	2	elektrina	0.68	96	---	TVsys 1: 80,1	11,01	30,0
									0.59

OSVĚTLENÍ

Ozn.	Osvětlovací soustava / zóna	Převažující typ světelných zdrojů	Odpovídající energeticky vztážená plocha	Průměrná požadovaná osvětlenost	Průměrné korekční činitele soustavy			
					Typ světelných zdrojů	Řízení soustavy	Konstantní osvětlenost	Závislost na denním světle
Z2 (L1)	Osvětlení obytné části	LED - kompaktní provedení pro domácnosti 70 lm/W	173,30	90	1,29	1,00	1,00	0,77
NZ3 (L1)	Osvětlení suterénu	obyčejná žárovka	5,00	13	6,40	1,00	1,00	0,87

H

DOPORUČENÍ PRO SNÍŽENÍ ENERGETICKÉ NÁROČNOSTI A ZVÝŠENÍ VYUŽITÍ ALTERNATIVNÍCH SYSTÉMŮ DODÁVEK ENERGIE

Je navržen soubor opatření, která oproti hodnocenému stavu budovy dále snižují její energetickou náročnost a zvyšují podíl alternativních systémů dodávky energie. V postupných krocích jsou navržena jednotlivá opatření, která jsou následně hodnocena jako soubor opatření včetně zahrnutí synergických vlivů (úsporná opatření se navzájem ovlivňují).

SNÍŽENÍ CELKOVÉ DODANÉ ENERGIE



V prvním kroku návrhu je doporučeno snížení potřeby energie. Typicky se jedná o snížení ztrát obálkou budovy zateplením nebo snížení tepelné zátěže v letním období instalací stínících prvků. Následně je vyhodnocena možnost zpětného získávání energie (odpadní vody vody nebo vzduchu, odpadní teplo z chlazení) a možnost využití odpadního tepla z technologií. V kroku tři jsou navržena opatření ke zvýšení energetické účinnosti výroby, distribuce, akumulace a sdílení energie technickými systémy.

Úsporné opatření		Popis návrhu
KROK 1	Zlepšení konstrukcí a prvků obálky budovy vč. stínění	V této kategorii není navrhováno žádné opatření.
KROK 2	Využití zařízení pro zpětné získávání tepla	V této kategorii není navrhováno žádné opatření.
KROK 3	Zlepšení účinnosti technických systémů budovy	Příprava TV: OP _T -1 - Osvětlení: OP _T -1 -

POSOUZENÍ PROVEDITELNOSTI ALTERNATIVNÍCH SYSTÉMŮ DODÁVEK ENERGIE

Hodnocení alternativních systémů dodávek energie je provedeno na stavu budovy po realizaci navržených kroků 1-3, tedy po snížení celkové dodané energie.

Alternativní systém dodávky energie		Proveditelnost			Popis návrhu
		Technická	Ekonomická	Ekologická	
KROK 4	Místní systémy využívající energie z OZE	ANO	ANO	ANO	Možnosti instalace centrálního vytápění v RD : - instalace solárních termických kolektorů vč. instalace akumulační nádrže - instalace fotovoltaický panelů
	Kombinovaná výroba elektřiny a tepla	NE	NE	NE	
	Soustava zásobování tepelnou energií	NE	NE	NE	
	Tepelná čerpadla	ANO	ANO	ANO	- tepelné čerpadlo vč. instalace akumulační nádrže

NAVRŽENÝ SOUBOR OPATŘENÍ				
Popis souboru opatření	Vhodným doporučeným opatřením je instalace FVE panelů o výkonu 3,6 kWp, 8 × (450 Wp na panel rozměr 2x1 m) vč. střídače. Výroba FVE pokryje částečně spotřebu elektrické energie pro ohřev TUV a ostatních spotřebičů v domácnosti. Návratnost tohoto opatření je cca 10 let.			
	Potřeba energie na vytápění, chlazení a přípravu teplé vody	Celková dodaná energie	Neobnovitelná primární energie	Klasifikační třída neobnovitelné primární energie
	kWh/m ² .rok	kWh/m ² .rok	kWh/m ² .rok	
	MWh/rok	MWh/rok	MWh/rok	
Hodnocená budova	143,64	195,87	134,06	
	30.0	40.9	28.0	
Soubor navržených opatření	143,64	195,87	96,89	
	30.0	40.9	20.2	
Dosažená úspora energie	0,00	0,00	37,17	-
	0.00	0.00	7.76	

I PŘEHLED PLNĚNÍ ZÁVAZNÝCH POŽADAVKŮ VYHLÁŠKY**CELKOVÉ HODNOCENÍ PLNĚNÍ POŽADAVKŮ VYHLÁŠKY**

Požadavek vyhlášky dle:	Požadavek vyhlášky na energetickou náročnost	Splněno:	není stanoven
-------------------------	--	----------	---------------

REFERENČNÍ BUDOVA

Úroveň referenční budovy:	budova s téměř nulovou spotřebou energie od 1.1.2022			
Snížení referenční hodnoty neobnovitelné primární energie	Druh budovy nebo zóny	Energetická vztážná plocha	Měrná potřeba na vytápění referenční budovy	Míra snížení
		m ²	kWh/m ² .rok	%
	Z2 - 2 obytná část (obytná zóna)	208,7	95,6	60

PŘEHLED PLNĚNÍ ZÁVAZNÝCH POŽADAVKŮ VYHLÁŠKY

V případě, že pro danou oblast vyhláška nestanovuje požadavek, tabulka se nevyplňuje - symbol X

Hodnocený parametr	Jednotka	Ozn.	Hodnocený prvek budovy	Návrhová vnitřní teplota zóny	Přílehlající prostředí	Vypočtená hodnota	Referenční hodnota	Splněno
--------------------	----------	------	------------------------	-------------------------------	------------------------	-------------------	--------------------	---------

MĚNĚNÉ/ NOVÉ STAVEBNÍ PRKY A KONSTRUKCE

Hodnocení splnění požadavku je vyžadováno u změny dokončené budovy při plnění požadavku na energetickou náročnost budovy podle § 6 odst. 2 písm. c)

X	---	---	---	---	---	---	---	---
---	-----	-----	-----	-----	-----	-----	-----	-----

MĚNĚNÉ/ NOVÉ TECHNICKÉ SYSTÉMY

Hodnocení splnění požadavku je vyžadováno u změny dokončené budovy při plnění požadavku na energetickou náročnost budovy podle § 6 odst. 2 písm. d)

X	---	---	---	---	---	---	---	---
---	-----	-----	-----	-----	-----	-----	-----	-----

OBÁLKA BUDOVOY

Hodnocení splnění požadavku je vyžadováno u nové budovy a u změny dokončené budovy při plnění požadavku na energetickou náročnost budovy podle § 6 odst. 2 písm. a) a písm. b)

Průměrný součinitel prostupu tepla budovy	W/m ² .K	Budova jako celek				0,50	0,25	---
---	---------------------	-------------------	--	--	--	------	------	-----

CELKOVÁ DODANÁ ENERGIE

Hodnocení splnění požadavku je vyžadováno u nové budovy a u změny dokončené budovy při plnění požadavku na energetickou náročnost budovy podle § 6 odst. 2 písm. b)

Celková dodaná energie	kWh/m ² .rok	Budova jako celek				195,87	152,74	---
------------------------	-------------------------	-------------------	--	--	--	--------	--------	-----

NEOBNOVITELNÁ PRIMÁRNÍ ENERGIE

Hodnocení splnění požadavku je vyžadováno u nové budovy a u změny dokončené budovy při plnění požadavku na energetickou náročnost budovy podle § 6 odst. 2 písm. a)

Neobnovitelná primární energie	kWh/m ² .rok	Budova jako celek				134,06	63,85	---
--------------------------------	-------------------------	-------------------	--	--	--	--------	-------	-----

J OSTATNÍ ÚDAJE**METODA VÝPOČTU**

Použitý software:	III DEKSOFT® - ENERGETIKA	Verze software:	7.1.8
Klimatická data:	průměr - STŘEDOČESKÝ KRAJ - (ČSN EN ISO 15 927-4, zdroj: ČHMÚ)	Metoda výpočtu:	Měsíční krok

ÚDAJE O PROJEKTOVÉ DOKUMENTACI STAVBY			
Průkaz je součástí projektové dokumentace stavebního záměru.			
Název stavby:	Rodinný dům	Stupeň PD:	DSP/DOS (dokumentace pro povolení/ohlášení stavby)
Stavebník:	Doležalová Denisa Honcová Petra	IČ:	
Generální projektant:		IČ:	
Zodpovědný projektant:		Č. autorizace:	

DALŠÍ ZDROJE INFORMACÍ	
Bezplatná poradenská služba:	https://www.mpo-efekt.cz/cz/ekis
Katalog úspor energie:	http://uspornaopatreni.cz

K ENERGETICKÝ SPECIALISTA

ENERGETICKÝ SPECIALISTA			
Jméno / obchodní firma:	Ing. Marcel Lemon	Číslo oprávnění:	1260
Telefon:	606472200	E-mail:	info@eprukazka.cz

URČENÁ OSOBA			
<i>V případě, že je energetickým specialistou právnická osoba, musí být v souladu s §10 odst. 2 písm. b) určena fyzická osoba, která je držitelem oprávnění k výkonu činnosti energetického specialisty.</i>			
Jméno a příjmení:	-	Číslo oprávnění:	-

PLATNOST PRŮKAZU			
<i>Dle zákona č. 406/2000 Sb. §7a odst. 4 je platnost průkazu 10 let ode dne jeho vyhotovení nebo do větší změny dokončené budovy anebo do změny způsobu vytápění, chlazení nebo přípravy teplé vody.</i>			
Evidenční číslo průkazu:		Podpis energetického specialisty:	
Datum vyhotovení průkazu:	28.02.2024		
Platnost průkazu do:	28.02.2034		