

Ing. Jaroslav Mrázek
Zakázka číslo: 183-12/24

Průkaz energetické náročnosti budovy

vydaný podle zákona č. 406/2000 Sb. o hospodaření energií vyhlášky
č. 264/2020 Sb. o energetické náročnosti budov ve znění pozdějších
předpisů

rodinný dům
124
53701, Tuněchody
katastrální území Tuněchody
[771465]
parc. č. st. 140



Energetický specialista
Ing. Jaroslav Mrázek
Číslo oprávnění: 1759

Evidenční číslo
582932.0

Datum vydání
05.04.2024

Verze dokumentu



Tento dokument nesmí být bez písemného souhlasu zhotovitele kopírován jinak než celý.

1. SEZNAM PODKLADŮ

skutečnosti a výměry zjištěné na místě

2. STRUČNÝ POPIS BUDOVY

Samostatně stojící rodinný dům se sedlovou střechou. 1 nadzemní podlaží, půdní prostor bez využití, dům po celkové rekonstrukci, zateplený

3. STRUČNÝ POPIS TECHNICKÉHO ZAŘÍZENÍ BUDOVY

kondenzační plynový kotel
krbová kamna s výměníkem

4. DOPLŇUJÍCÍ ÚDAJE

5. NAVRHOVANÁ OPATŘENÍ

5.1 Stavební prvky a konstrukce:

V této kategorii není navrhováno žádné opatření.

5.2 Technické systémy budovy:

V této kategorii není navrhováno žádné opatření.

5.3 Obsluha a provoz systémů:

V této kategorii není navrhováno žádné opatření.

5.4 Ostatní:

V této kategorii není navrhováno žádné opatření.

5.5 Doporučení k realizaci a zdůvodnění

bez navrhovaných opatření



PRŮKAZ ENERGETICKÉ NÁROČNOSTI BUDOVY

vydaný podle zákona č. 406/2000 Sb., o hospodaření energií, a vyhlášky č. 264/2020 Sb., o energetické náročnosti budov

Ulice, číslo: parc. st. 140
PSČ, místo: 53701, Tuněchody
K.ú., parcelní č.: Tuněchody (771465), st. 140
Typ budovy: Rodinný dům
Celková energeticky vztažná plocha: 138 m²



KLASIFIKAČNÍ TŘÍDA

Primární energie z neobnovitelných zdrojů
kWh/(m²·rok)



Požadavek vyhlášky na energetickou náročnost

není stanoven

ROZDĚLENÍ DODANÉ ENERGIE

MWh/rok

zemní plyn: 8.8
kusové dřevo, dřevní štěpka: 4
elektřina: 0.2



UKAZATELE ENERGETICKÉ NÁROČNOSTI

	Průměrný součinitel prostupu tepla budovy	0.21 W/(m ² ·K)	C
	Měrná potřeba tepla na vytápění	52.6 kWh/(m ² ·rok)	
	Celková dodaná energie	94.5 kWh/(m ² ·rok)	A
	Vytápění	80.8 kWh/(m ² ·rok)	B
	Chlazení	-	
	Nucené větrání	-	
	Úprava vlhkosti	-	
	Příprava teplé vody	12.1 kWh/(m ² ·rok)	A
	Osvětlení	1.61 kWh/(m ² ·rok)	A

Energetický specialista: Ing. Jaroslav Mrázek

Osvědčení č.: 1759

Kontakt: mrazekpce@seznam.cz

Ev. č. průkazu: 582932.0

Vyhotoveno dne: 05.04.2024

Podpis:

PRŮKAZ ENERGETICKÉ NÁROČNOSTI BUDOVY

vydaný podle zákona č. 406/2000 Sb., o hospodaření energií a vyhlášky č. 264/2020 Sb., o energetické náročnosti budov

A IDENTIFIKAČNÍ ÚDAJE

ÚDAJE O BUDOVĚ / MÍSTĚ STAVBY			
Obec:	Tuněchody	Část obce:	
Ulice:		Č.p / č. or. (č.ev.)	124
Katastrální území:	Tuněchody (771465)	Převládající typ využití:	Rodinný dům
Parcelní číslo pozemku:	st. 140	Památková ochrana budovy:	Bez památkové ochrany
Orientační období výstavby:	2020	Památková ochrana území:	Bez památkové ochrany

POPIS HODNOCENÉ BUDOVY

Základní členění budovy a hospodaření s energiemi, stavební konstrukce obálky, technické systémy budovy, významné rekonstrukce, využití objektu.

Stručný popis budovy:

Samostatně stojící rodinný dům se sedlovou střechou. 1 nadzemní podlaží, půdní prostor bez využití, dům po celkové rekonstrukci, zateplený

Stručný popis technických systémů:

kondenzační plynový kotel
krbová kamna s výměníkem

GEOMETRICKÉ CHARAKTERISTIKY

Parametr	Jednotky	Hodnota
Objem budovy s upravovaným vnitřním prostředím	m ³	401,4
Celková plocha hodnocené obálky budovy	m ²	424,4
Objemový faktor tvaru budovy	m ² /m ³	1,06
Celková energeticky vztažná plocha budovy	m ²	138,4
Podíl průsvitných konstrukcí v ploše svislých konstrukcí	%	13,4

VÝPOČTOVÉ ZÓNY

Energetická náročnost budovy a hodnocení obálky je vypočteno pro budovu jako celek, která se při výpočtu může členit do dílčích zón. Budova je členěna na zóny s upravovaným vnitřním prostředím (vytápění, chlazení), které mají definovanou návrhovou vnitřní teplotu dle ČSN 730540 a na zóny nevytápěné. Zónám jsou přiřazeny profily typického užívání.

Ozn.	Označení zóny	Typ zóny dle ČSN 73 0331-1	Úprava vnitřního prostředí		Návrhová vnitřní teplota pro vytápění °C	Energ. vztažná plocha m ²
			Vytápění	Chlazení		
Z1	1. NP	Rodinné domy - prostor bytu	<input checked="" type="checkbox"/>	<input type="checkbox"/>	20	138,4
NZ2	nevytápěný podstřešní prostor	-	<input type="checkbox"/>	<input type="checkbox"/>	-	-

B CELKOVÁ DODANÁ ENERGIE

Dodaná energie je dle §4 Vyhlášky součtem vypočtené spotřeby energie a pomocné energie (čerpadla, regulace apod.) pro daný účel. Vypočtená spotřeba energie vychází z potřeby energie pro zajištění typického užívání budovy se zahrnutím účinností technického systému. Do dodané energie se v souladu s Vyhláškou neuvažují technologie nesouvisející se zajištěním uvedených účelů, ale vstupují do výpočtu ve formě tepelných zisků.

Energonositel	Vytápění	Chlazení	Nucené větrání	Úprava vlhkosti	Příprava teplé vody	Osvětlení vnitřního prostoru budovy	Ostatní	Celkem
	% pokrytí							
Dodaná energie v MWh/rok								

PALIVA

Za paliva jsou pro účely průkazu považovány elektrická energie odebraná z veřejné distribuční sítě, paliva pro spalování (uhlí, dřevo, zemní plyn apod.) a energie dodaná ve formě tepla nebo chladu ze soustavy zásobování tepelnou energií (SZTE).

elektrina	---	---	---	---	---	1,7%	---	1,7%
	---	---	---	---	---	0,22	---	0,22
zemní plyn	54,7%	---	---	---	12,8%	---	---	67,5%
	7,16	---	---	---	1,67	---	---	8,84
kusové dřevo, dřevní štěpka	30,8%	---	---	---	---	---	---	30,8%
	4,03	---	---	---	---	---	---	4,03

ENERGIE OKOLNÍHO PROSTŘEDÍ

Za energii okolního prostředí je pro účely průkazu považována energie získaná ze Slunce, Země, vody, vzduchu nebo větru dodaná pomocí technického zařízení (solární kolektory, tepelné čerpadlo apod.). Dále je sem zařazeno využití odpadního tepla z technologie.

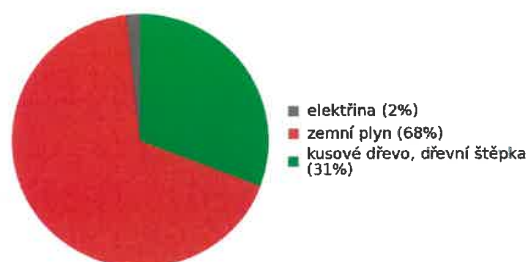
CELKOVÁ DODANÁ ENERGIE

procentuální podíl	85,5%	---	---	---	12,8%	1,7%	---	100,0%
kWh/m ² rok	80,8	---	---	---	12,1	1,6	---	94,5
MWh/rok	11,2	---	---	---	1,67	0,22	---	13,1

Podíl dodané energie dle účelu



Podíl dodané energie dle energonositele

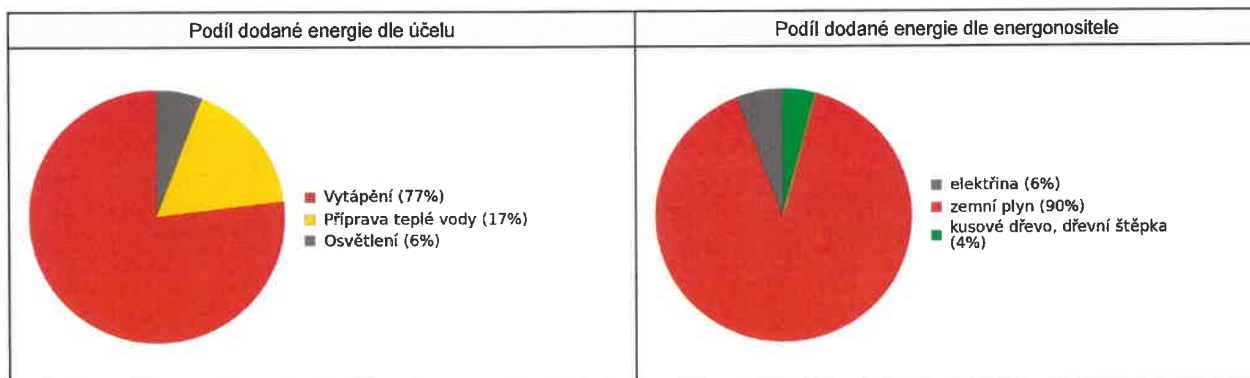


C PRIMÁRNÍ ENERGIE Z NEOBNOVITELNÝCH ZDROJŮ ENERGIE

Primární energie z neobnovitelných zdrojů energie zobrazuje ekologickou stopu provozu budovy z pohledu spotřeby energie v primárních zdrojích (např. elektrárny, teplárny apod.) se zohledněním účinnosti výroby a distribuce pro užití v hodnocené budově. Faktorem primární energie z neobnovitelných zdrojů energie se násobí složky dodané energie po jednotlivých energonositelích.

Energonositel	Faktor primární energie z neobnovitelných zdrojů energie	Vytápění	Chlazení	Nucené větrání	Úprava vlhkosti	Příprava teplé vody	Osvětlení vnitřního prostoru budovy	Ostatní	Celkem
		% pokrytí							
Dodaná energie v MWh/rok									

ENERGONOSITELE									
elektrřina	2,6	---	---	---	---	---	5,9%	---	5,9%
		---	---	---	---	---	0,58	---	0,58
zemní plyn	1,0	73,0%	---	---	---	17,1%	---	---	90,0%
		7,16	---	---	---	1,67	---	---	8,84
kusové dřevo, dřevní štěpka	0,1	4,1%	---	---	---	---	---	---	4,1%
		0,40	---	---	---	---	---	---	0,40
PRIMÁRNÍ ENERGIE Z NEOBNOVITELNÝCH ZDROJŮ ENERGIE									
procentuální podíl		77,1%	---	---	---	17,1%	5,9%	---	100,0%
kWh/m ² rok		54,6	---	---	---	12,1	4,2	---	70,9
MWh/rok		7,56	---	---	---	1,67	0,58	---	9,82

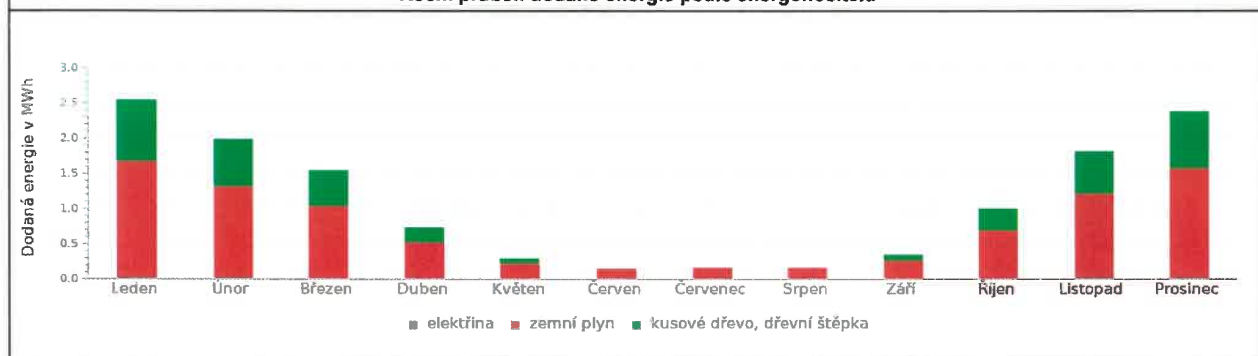


D ROČNÍ PRŮBĚH DODANÉ ENERGIE

BILANCE PODLE ENERGOZOSITELŮ

	Dodaná energie v MWh/rok											
	Leden	Únor	Březen	Duben	Květen	Červen	Červenec	Srpen	Září	Říjen	Listopad	Prosinec
Celkem	2.55	1.98	1.54	0.73	0.28	0.15	0.15	0.16	0.35	0.99	1.82	2.39
elektřina	0.03	0.02	0.02	0.02	0.01	0.01	0.01	0.01	0.02	0.02	0.02	0.03
zemní plyn	1.66	1.30	1.02	0.51	0.22	0.14	0.14	0.14	0.26	0.68	1.20	1.56
kusové dřevo, dřevní štěpka	0.86	0.66	0.50	0.21	0.04	0.00	0.00	0.00	0.07	0.30	0.60	0.80

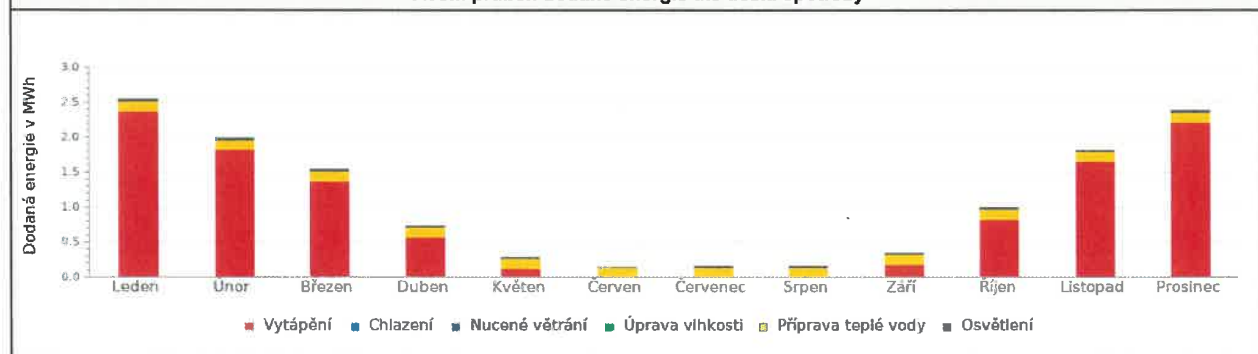
Roční průběh dodané energie podle energozositelů



BILANCE PODLE ÚČELŮ SPOTŘEBY

	Dodaná energie v MWh/rok											
	Leden	Únor	Březen	Duben	Květen	Červen	Červenec	Srpen	Září	Říjen	Listopad	Prosinec
Celkem	2.55	1.98	1.54	0.73	0.28	0.15	0.15	0.16	0.35	0.99	1.82	2.39
Vytápění	2.38	1.83	1.38	0.58	0.12	0.00	0.00	0.00	0.19	0.83	1.66	2.22
Chlazení	0.00	0.00	0.00	0.00	0.00	0.00	0.00	0.00	0.00	0.00	0.00	0.00
Nucené větrání	0.00	0.00	0.00	0.00	0.00	0.00	0.00	0.00	0.00	0.00	0.00	0.00
Úprava vlhkosti	0.00	0.00	0.00	0.00	0.00	0.00	0.00	0.00	0.00	0.00	0.00	0.00
Příprava teplé vody	0.14	0.13	0.14	0.14	0.14	0.14	0.14	0.14	0.14	0.14	0.14	0.14
Osvětlení	0.03	0.02	0.02	0.02	0.01	0.01	0.01	0.01	0.02	0.02	0.02	0.03

Roční průběh dodané energie dle účelů spotřeby

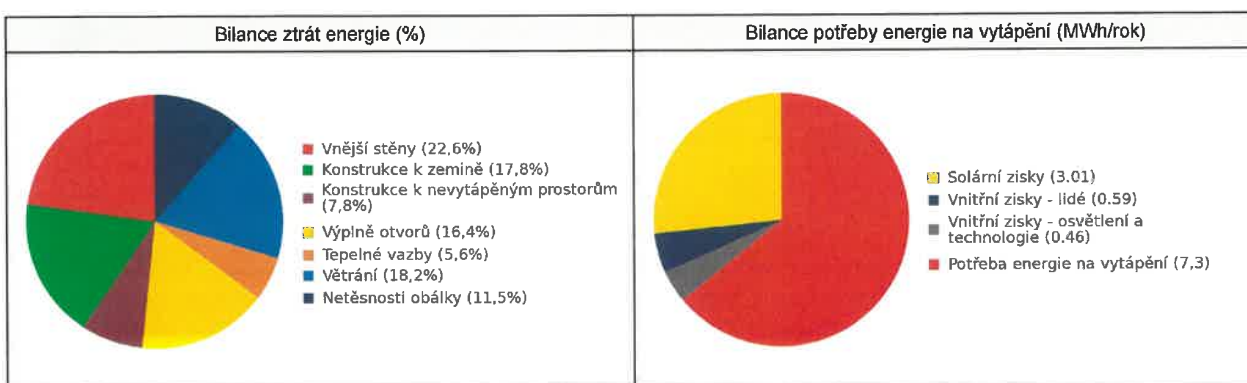


E BILANCE TEPELNÝCH TOKŮ**BILANCE PRO REŽIM VYTÁPĚNÍ**

Celkové tepelné ztráty budovy jsou tvořeny prostupem tepla přes konstrukce obálky budovy, cíleným větráním a neřízeným větráním netěsnostmi - infiltrací. Tepelné ztráty jsou z části pokryty využitelnými solárními a vnitřními zisky. Výsledná bilance představuje potřebu energie na vytápění budovy, kterou je nutné dodat soustavou vytápění.

ZTRÁTY ENERGIE			VYUŽITELNÉ ZISKY ENERGIE PRO REŽIM VYTÁPĚNÍ		
Prostup tepla obálkou budovy	MWh/rok	7.97	Solární zisky	MWh/rok	3.01
Větrání		2.07	Vnitřní zisky - lidé		0.59
Netěsnosti obálky - infiltrace		1.31	Vnitřní zisky - osvětlení a technologie a z přilehlých nevytápěných prostor		0.46
Celkem		11.3	Celkem		4.07

POTŘEBA ENERGIE NA VYTÁPĚNÍ	MWh/rok	7,3	kWh/m ² .rok	52,6
-----------------------------	---------	-----	-------------------------	------

**BILANCE PRO REŽIM CHLAZENÍ**

Budova neobsahuje technický systém chlazení, není proto sestavena bilance pro režim chlazení. V rámci průkazu není prováděn výpočet tepelné stability v letním období, existuje tedy riziko přehřívání budovy.

F OBÁLKA BUDOVY

Obálkou budovy je soubor všech teplosměnných konstrukcí na systémové hranici celé budovy, které jsou vystaveny přilehlému prostředí, jež tvoří venkovní vzduch (EXT), přilehlá zemina (ZEM), vnitřní vzduch v přilehlém nevytápěném prostoru (NEVYT) nebo sousední budově (SOUS). Budova může být rozdělena na teplotní zóny o různých návrhových vnitřních teplotách s různými požadavky na obalové konstrukce. Hodnocené konstrukce jsou porovnávány s referenční hodnotou, která odpovídá platnému požadavku pro novostavby.

Přehled stavebních prvků a konstrukcí na obálce budovy		Návrhová vnitřní teplota zóny	Přiléhající prostředí	Plocha konstrukce	Součinitel prostupu tepla konstrukce			
					Vypočtená hodnota	Požadavek ČSN 730540-2	Referenční hodnota	Dosažená úroveň - vypočtená / referenční hodnota
Ozn.	Název	°C	---	m ²	U _I	U _{N,I}	U _{R,I}	

VNĚJŠÍ STĚNY **127,9**

STN-1	vnější zeď (Z1)	20	EXT	34,6	0,220	0,30	0,30	73%
STN-2	vnější zeď (Z1)	20	EXT	22,6	0,220	0,30	0,30	73%
STN-3	vnější zeď (Z1)	20	EXT	21,6	0,220	0,30	0,30	73%
STN-4	vnější zeď (Z1)	20	EXT	5,1	0,220	0,30	0,30	73%
STN-5	vnější zeď (Z1)	20	EXT	11,2	0,220	0,30	0,30	73%
STN-6	vnější zeď (Z1)	20	EXT	25,9	0,220	0,30	0,30	73%
STN-7	vnější zeď (Z1)	20	EXT	7,1	0,220	0,30	0,30	73%

KONSTRUKCE K ZEMINĚ **138,4**

PDL(z)-8	podlaha 1. NP (Z1)	20	ZEM	138,4	0,230	0,45	0,45	51%
----------	--------------------	----	-----	-------	-------	------	------	-----

KONSTRUKCE K NEVYTÁPĚNÝM PROSTORŮM **138,4**

STR-9	strop k půdě (Z1-Z2)	20	NZ2	138,4	0,160	0,30	0,30	53%
-------	----------------------	----	-----	-------	-------	------	------	-----

VÝPLNĚ OTVORŮ **19,7**

VYP-10	okno (Z1)	20	EXT	5,8	1,000	1,50	1,50	67%
VYP-11	okno (Z1)	20	EXT	3,9	1,000	1,50	1,50	67%
VYP-12	okno (Z1)	20	EXT	5,2	1,000	1,50	1,50	67%
VYP-13	dveře (Z1)	20	EXT	2,0	1,300	1,70	1,70	76%
VYP-14	okno (Z1)	20	EXT	2,2	1,000	1,50	1,50	67%
VYP-15	okno (Z1)	20	EXT	0,7	1,000	1,50	1,50	67%

TEPELNÉ VAZBY

Vliv tepelných vazeb zobrazuje úroveň řešení konstrukčních detailů - styků mezi dvěma a více konstrukcemi.

Vliv tepelných vazeb ΔU _{tb}		---		0,020	---	0,020	100%
---------------------------------------	--	-----	--	--------------	-----	--------------	------

G TECHNICKÉ SYSTÉMY BUDOVY**VYTÁPĚNÍ**

V případě, že je zdrojem tepla zařízení pro kombinovanou výrobu tepla a elektřiny nebo solární systém jsou bilance uvedeny v samostatné tabulce.

Ozn.	Zdroj tepla ¹	Systém vytápění uvnitř budovy							
		Celkový jmenovitý tepelný výkon	Palivo	Spotřeba energie na vytápění v palivu	Sezónní účinnost výroby tepla		Sezónní účinnost distribuce a akumulace tepla	Sezónní účinnost sdílení tepla	Potřeba energie na vytápění
					%	COP			
		kW		MWh/rok					% pokrytí
									MWh/rok
K-1	plynový kotel	12	zemní plyn	7.16	86	---	87%	88%	65%
									4.73
K-2	krb s výměníkem	8	kusové dřevo, dřevní štěpka	4.03	83	---	87%	88%	35%
									2.55

PŘÍPRAVA TEPLÉ VODY

V případě, že je zdrojem tepla zařízení pro kombinovanou výrobu tepla a elektřiny nebo solární systém jsou bilance uvedeny v samostatné tabulce.

Ozn.	Zdroj pro přípravu teplé vody	Systém přípravy teplé vody uvnitř budovy							
		Celkový jmenovitý tepelný výkon	Palivo	Spotřeba energie na přípravu teplé vody v palivu	Sezónní účinnost výroby tepla		Sezónní účinnost distribuce teplé vody	Sezónní potřeba teplé vody	Potřeba energie ohřev teplé vody
					%	--- <th>%</th> <th>m³/rok</th>			
		kW		MWh					% pokrytí
									MWh/rok
K-1	plynový kotel	12	zemní plyn	1.67	86	---	TVsys 1: 54,5	40,08	100,0
									1.32

OSVĚTLENÍ

Ozn.	Osvětlovací soustava / zóna	Převažující typ světelných zdrojů	Odpovídající energeticky vztázná plocha	Průměrná požadovaná osvětlenost	Průměrné korekční činitele soustavy			
					Typ světelných zdrojů	Řízení soustavy	Konstantní osvětlenost	Závislost na denním světle
					---	---	---	---
Z1 (L1)	osvětlení	LED - kompaktní provedení pro domácnosti 120 lm/W	91,49	100	0,75	1,00	1,00	1,00

H

DOPORUČENÍ PRO SNÍŽENÍ ENERGETICKÉ NÁROČNOSTI A ZVÝŠENÍ VYUŽITÍ ALTERNATIVNÍCH SYSTÉMŮ DODÁVEK ENERGIE

Je navržen soubor opatření, která oproti hodnocenému stavu budovy dále snižují její energetickou náročnost a zvyšují podíl alternativních systémů dodávky energie. V postupných krocích jsou navržena jednotlivá opatření, která jsou následně hodnocena jako soubor opatření včetně zahrnutí synergických vlivů (úsporná opatření se navzájem ovlivňují).

SNÍŽENÍ CELKOVÉ DODANÉ ENERGIE

V prvním kroku návrhu je doporučeno snížení potřeby energie. Typicky se jedná o snížení ztrát obálkou budovy zateplením nebo snížení tepelné zátěže v letním období instalací stínících prvků. Následně je vyhodnocena možnost zpětného získávání energie (odpadní vody vody nebo vzduchu, odpadní teplo z chlazení) a možnost využití odpadního tepla z technologií. V kroku tři jsou navržena opatření ke zvýšení energetické účinnosti výroby, distribuce, akumulace a sdílení energie technickými systémy.



Úsporné opatření	Popis návrhu
KROK 1 Zlepšení konstrukcí a prvků obálky budovy vč. stínění	V této kategorii není navrhováno žádné opatření.
KROK 2 Využití zařízení pro zpětné získávání tepla	V této kategorii není navrhováno žádné opatření.
KROK 3 Zlepšení účinnosti technických systémů budovy	V této kategorii není navrhováno žádné opatření.

POSOUZENÍ PROVEDITELNOSTI ALTERNATIVNÍCH SYSTÉMŮ DODÁVEK ENERGIE

Hodnocení alternativních systémů dodávek energie je provedeno na stavu budovy po realizaci navržených kroků 1-3, tedy po snížení celkové dodané energie.

Alternativní systém dodávky energie	Proveditelnost			Popis návrhu
	Technická	Ekonomická	Ekologická	
KROK 4 Místní systémy využívající energie z OZE	ANO	NE	NE	
KROK 4 Kombinovaná výroba elektřiny a tepla	ANO	NE	NE	
KROK 4 Soustava zásobování tepelnou energií	ANO	NE	NE	
KROK 4 Tepelná čerpadla	ANO	NE	NE	

NAVRŽENÝ SOUBOR OPATŘENÍ

Popis souboru opatření	bez navrhovaných opatření			Klasifikační třída neobnovitelné primární energie
	Potřeba energie na vytápění, chlazení a přípravu teplé vody	Celková dodaná energie	Neobnovitelná primární energie	
	kWh/m ² .rok	kWh/m ² .rok	kWh/m ² .rok	
	MWh/rok	MWh/rok	MWh/rok	
Hodnocená budova	57,74	94,54	70,92	
	7.99	13.1	9.82	
Soubor navržených opatření	57,74	94,54	70,92	
	7.99	13.1	9.82	
Dosažená úspora energie	0,00	0,00	0,00	-
	0.00	0.00	0.00	

I PŘEHLED PLNĚNÍ ZÁVAZNÝCH POŽADAVKŮ VYHLÁŠKY**CELKOVÉ HODNOCENÍ PLNĚNÍ POŽADAVKŮ VYHLÁŠKY**

Požadavek vyhlášky dle:	Požadavek vyhlášky na energetickou náročnost	Splněno:	není stanoven
-------------------------	--	----------	---------------

REFERENČNÍ BUDOVA

Úroveň referenční budovy:	dokončená budova a její změna od 1.1.2022			
Snížení referenční hodnoty neobnovitelné primární energie	Druh budovy nebo zóny	Energetická vztažná plocha	Měrná potřeba na vytápění referenční budovy	Míra snížení
		m ²	kWh/m ² .rok	%
	Z1 - 1. NP (obytná zóna)	138,4	114,3	3

PŘEHLED PLNĚNÍ ZÁVAZNÝCH POŽADAVKŮ VYHLÁŠKY

V případě, že pro danou oblast vyhláška nestanovuje požadavek, tabulka se nevyplňuje - symbol X

Hodnocený parametr	Jednotka	Ozn.	Hodnocený prvek budovy	Návrhová vnitřní teplota zóny	Přiléhající prostředí	Vypočtená hodnota	Referenční hodnota	Splněno
--------------------	----------	------	------------------------	-------------------------------	-----------------------	-------------------	--------------------	---------

MĚNĚNÉ/ NOVÉ STAVEBNÍ PRKY A KONSTRUKCE

Hodnocení splnění požadavku je vyžadováno u změny dokončené budovy při plnění požadavku na energetickou náročnost budovy podle § 6 odst. 2 písm. c)

X	---	---	---	---	---	---	---	---
---	-----	-----	-----	-----	-----	-----	-----	-----

MĚNĚNÉ/ NOVÉ TECHNICKÉ SYSTÉMY

Hodnocení splnění požadavku je vyžadováno u změny dokončené budovy při plnění požadavku na energetickou náročnost budovy podle § 6 odst. 2 písm. d)

X	---	---	---	---	---	---	---	---
---	-----	-----	-----	-----	-----	-----	-----	-----

OBÁLKA BUDOVY

Hodnocení splnění požadavku je vyžadováno u nové budovy a u změny dokončené budovy při plnění požadavku na energetickou náročnost budovy podle § 6 odst. 2 písm. a) a písm. b)

Průměrný součinitel prostupu tepla budovy	W/m ² .K	Budova jako celek		0,21	0,29	---
---	---------------------	-------------------	--	------	------	-----

CELKOVÁ DODANÁ ENERGIE

Hodnocení splnění požadavku je vyžadováno u nové budovy a u změny dokončené budovy při plnění požadavku na energetickou náročnost budovy podle § 6 odst. 2 písm. b)

Celková dodaná energie	kWh/m ² .rok	Budova jako celek		94,54	187,66	---
------------------------	-------------------------	-------------------	--	-------	--------	-----

NEOBNOVITELNÁ PRIMÁRNÍ ENERGIE

Hodnocení splnění požadavku je vyžadováno u nové budovy a u změny dokončené budovy při plnění požadavku na energetickou náročnost budovy podle § 6 odst. 2 písm. a)

Neobnovitelná primární energie	kWh/m ² .rok	Budova jako celek		70,92	187,92	---
--------------------------------	-------------------------	-------------------	--	-------	--------	-----

J OSTATNÍ ÚDAJE**METODA VÝPOČTU**

Použitý software:	III DEKSOFT* - ENERGETIKA	Verze software:	7.1.8
Klimatická data:	ČSN 73 0331-1 (s doplněnou průměrnou rychlostí větru dle ČHMÚ - používat pro hodnocení PENB - MĚS modul)	Metoda výpočtu:	Měsíční krok

ÚDAJE O PROJEKTOVÉ DOKUMENTACI STAVBY

Průkaz není součástí projektové dokumentace stavebního záměru.

DALŠÍ ZDROJE INFORMACÍ

Bezplatná poradenská služba:	https://www.mpo-efekt.cz/cz/ekis
Katalog úspor energie:	http://uspornaopatreni.cz

K ENERGETICKÝ SPECIALISTA**ENERGETICKÝ SPECIALISTA**

Jméno / obchodní firma:	Ing. Jaroslav Mrázek	Číslo oprávnění:	1759
Telefon:	604 267 972	E-mail:	mrazekpce@seznam.cz


URČENÁ OSOBA

V případě, že je energetickým specialistou právnická osoba, musí být v souladu s §10 odst. 2 písm. b) určena fyzická osoba, která je držitelem oprávnění k výkonu činnosti energetického specialisty.

Jméno a příjmení:	-	Číslo oprávnění:	-
-------------------	---	------------------	---

PLATNOST PRŮKAZU

Dle zákona č. 406/2000 Sb. §7a odst. 4 je platnost průkazu 10 let ode dne jeho vyhotovení nebo do větší změny dokončené budovy anebo do změny způsobu vytápění, chlazení nebo přípravy teplé vody.

Evidenční číslo průkazu:	582932.0	Podpis energetického specialisty:	
Datum vyhotovení průkazu:	05.04.2024		
Platnost průkazu do:	05.04.2034		



