

PRŮKAZ ENERGETICKÉ NÁROČNOSTI BUDOVY

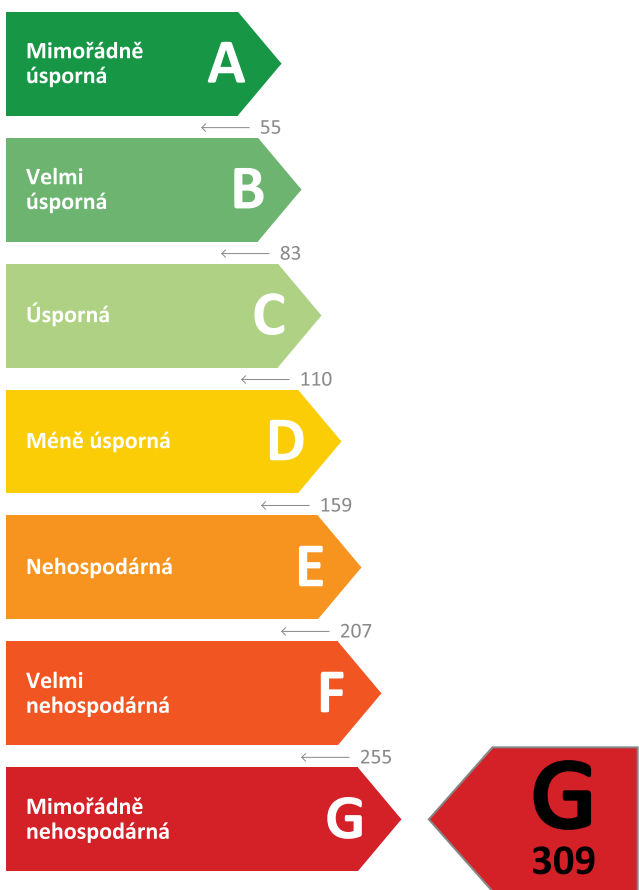
vydaný podle zákona č. 406/2000 Sb., o hospodaření energií, a vyhlášky č. 264/2020 Sb., o energetické náročnosti budov

Ulice, č.p./č.o.: Sokolská 253/42
PSC, obec: 47001 Česká Lípa
K.ú., parcelní č.: Česká Lípa, 232
Typ budovy: polyfunkční objekt
Celková energeticky vztažná plocha: 236,4 m²



KLASIFIKAČNÍ TŘÍDA

Primární energie z neobnovitelných zdrojů
kWh/(m².rok)



Požadavek vyhlášky
na energetickou náročnost

není stanoven

ROZDĚLENÍ DODANÉ ENERGIE

MWh/rok

Zemní plyn - 67,1 (97 %)
Elektřina - 2,3 (3 %)



UKAZATELE ENERGETICKÉ NÁROČNOSTI

Průměrný součinitel prostupu tepla budovy	1,11 W/(m ² .K)	
Měrná potřeba tepla na vytápění	226 kWh/(m ² .rok)	
Celková dodaná energie	294 kWh/(m².rok)	
Vytápění	277 kWh/(m ² .rok)	
Chlazení	-	
Nucené větrání	-	
Úprava vlhkosti	-	
Příprava teplé vody	11 kWh/(m ² .rok)	
Osvětlení	5 kWh/(m ² .rok)	

Energetický specialista:

Osvědčení č.:

Kontakt:



Ev. č. průkazu: 562483.0

Vyhotoveno dne: 24. 1. 2024

Podpis:

PRŮKAZ ENERGETICKÉ NÁROČNOSTI BUDOVY

vydaný podle zákona č. 406/2000 Sb., o hospodaření energií, a vyhlášky č. 264/2020 Sb., o energetické náročnosti budov

A

IDENTIFIKAČNÍ ÚDAJE

ÚDAJE O BUDOVĚ / MÍSTĚ STAVBY

Obec:	Česká Lípa	Část obce:	
Ulice:	Sokolská	Č.p / č. or. (č.ev.):	253/42
Katastrální území:	Česká Lípa	Převládající typ využití:	polyfunkční objekt
Parcelní číslo pozemku:	232	Památková ochrana budovy:	Bez památkové ochrany
Orientační období výstavby:	1760	Památková ochrana území:	Památková zóna

POPIS HODNOCENÉ BUDOVY

Základní členění budovy a zónování, typický profil užívání, popis konstrukcí obálky budovy a jejích technických systémů, významné renovace, apod.

Polyfunkční objekt součástí řadové uliční zástavby s nevyužitým půdním prostorem pod sedlovou střechou. V 1.NP nebytové prostory, ve 2.NP byt. Konstrukce vesměs původní, osazeny dřevěné výplně otvorů s izolačními dvojskly. Teplovodní ústřední vytápění s ohřevem vody v plynovém kotli, průtokový ohřev TUV v kotli a elektrický.

GEOMETRICKÉ CHARAKTERISTIKY

Parametr	Jednotky	Hodnota
Objem budovy s upravovaným vnitřním prostředím	m ³	685,1
Celková plocha hodnocené obálky budovy	m ²	383,6
Objemový faktor tvaru budovy	m ² /m ³	0,56
Celková energeticky vztažná plocha budovy	m ²	236,4
Podíl průsvitných konstrukcí v ploše svislých konstrukcí	%	25,2

VÝPOČTOVÉ ZÓNY

Energetická náročnost budovy a hodnocení obálky je vypočteno pro budovu jako celek, která se při výpočtu může členit do dílčích zón. Budova je členěna na zóny s upravovaným vnitřním prostředím (vytápění, chlazení), které mají definovanou návrhovou vnitřní teplotu dle ČSN 730540-3 a na zóny nevytápěné. Zónám jsou přiřazeny profily typického užívání.

Ozn.	Označení zóny	Typ zóny dle ČSN 73 0331-1	Úprava vnitřního prostředí		Návrhová vnitř. teplota pro vytápění °C	Energeticky vztažná plocha m ²
			Vytápění	Chlazení		
Z1	Zóna č. 1: byt 2.NP	Obytné zóny - RD - byt	<input checked="" type="checkbox"/>	<input type="checkbox"/>	20,0	125,1
Z2	Zóna č. 2: chodba 1.NP	Obytné zóny - komunikace a vybavení	<input checked="" type="checkbox"/>	<input type="checkbox"/>	16,0	35,0
Z3	Zóna č. 3: učebna	Školy - učebny	<input checked="" type="checkbox"/>	<input type="checkbox"/>	20,0	21,4
Z4	Zóna č. 4: bistro 1.NP	Ubyt.zařízení - restaurace	<input checked="" type="checkbox"/>	<input type="checkbox"/>	20,0	54,9
NZ1	půda	-	<input type="checkbox"/>	<input type="checkbox"/>	-	-
NZ2	sklep	-	<input type="checkbox"/>	<input type="checkbox"/>	-	-

B	CELKOVÁ DODANÁ ENERGIE
----------	-------------------------------

Dodaná energie je dle §4 Vyhlášky součtem vypočtené spotřeby energie a pomocné energie (čerpadla, regulace apod.) pro daný účel. Vypočtená spotřeba energie vychází z potřeby energie pro zajištění typického užívání budovy se zahrnutím účinnosti technického systému. Do dodané energie se v souladu s Vyhláškou neuvažují technologie nesouvisející se zajištěním uvedených účelů, ale vstupují do výpočtu ve formě tepelných zisků.

Energonositel	Vytápění	Chlazení	Nucené větrání	Úprava vlhkosti	Příprava teplé vody	Osvětlení	Ostatní	Celkem
	% pokrytí							
	Dodaná energie v MWh/rok							

PALIVA

Za paliva jsou pro účely průkazu považovány elektrická energie odebraná z veřejné distribuční sítě, paliva pro spalování (uhlí, dřevo, zemní plyn apod.) a energie dodaná ve formě tepla nebo chladu ze soustavy zásobování tepelnou energií (SZTE).

Zemní plyn	94,2 %	-	-	-	2,4 %	-	-	96,6 %
	65,40	-	-	-	1,66	-	-	67,06
Elektřina	0,3 %	-	-	-	1,3 %	1,8 %	-	3,4 %
	0,18	-	-	-	0,93	1,23	-	2,34

ENERGIE OKOLNÍHO PROSTŘEDÍ

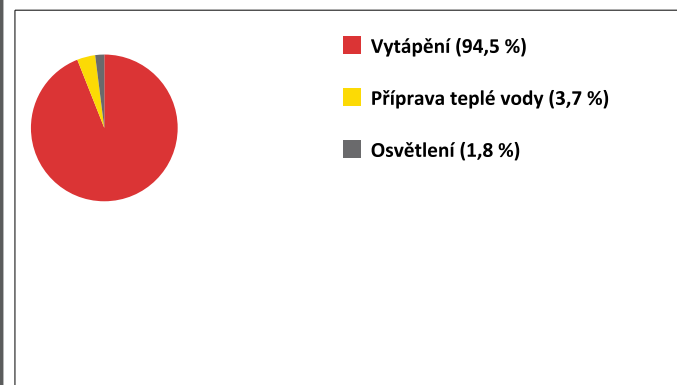
Za energii okolního prostředí je pro účely průkazu považována energie získaná ze Slunce, Země, vody, vzduchu nebo větru dodaná pomocí technického zařízení (solární kolektory, tepelné čerpadlo apod.). Dále je sem zařazeno využití odpadního tepla z technologie.

Budova nevyužívá energii okolního prostředí - Slunce, Země, vzduch, vítr, odpadní teplo z technologie.

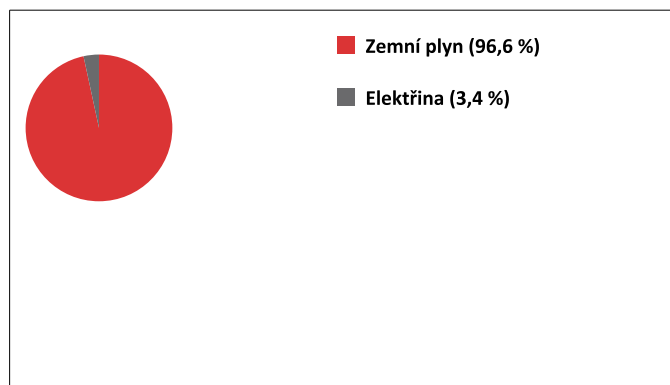
CELKOVÁ DODANÁ ENERGIE

procentuelní podíl	94,5 %	-	-	-	3,7 %	1,8 %	-	100,0 %
kWh/m ² .rok	277	-	-	-	11	5	-	294
MWh/rok	65,58	-	-	-	2,59	1,23	-	69,40

Podíl dodané energie dle účelu



Podíl dodané energie dle energonositele



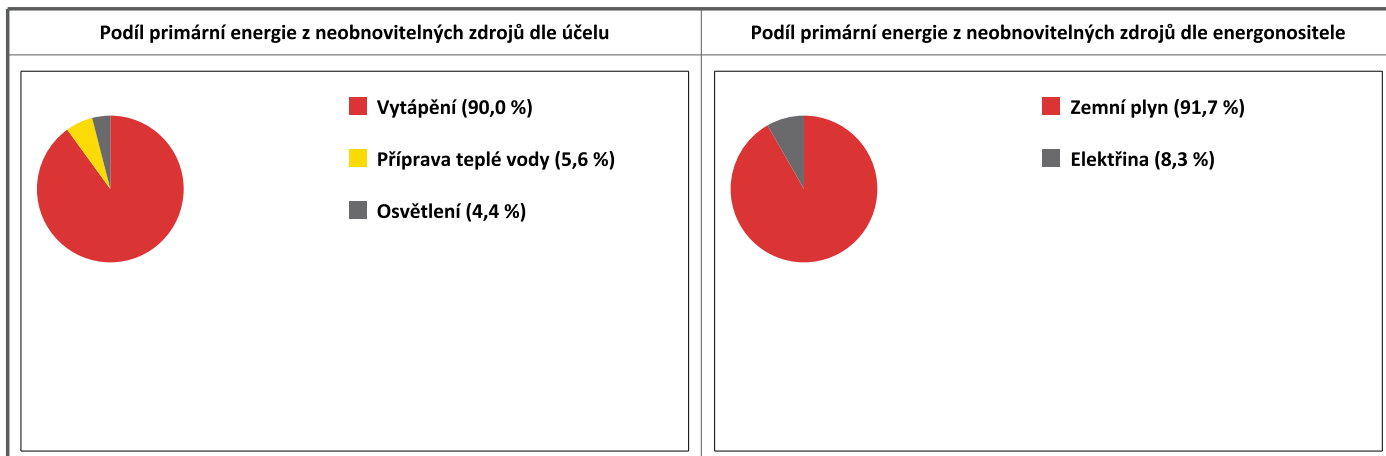
C	PRIMÁRNÍ ENERGIE Z NEOBNOVITELNÝCH ZDROJŮ ENERGIE
----------	----------------------------------------------------------

Primární energie z neobnovitelných zdrojů zobrazuje ekologickou stopu provozu budovy z pohledu spotřeby energie v primárních zdrojích (např. elektrárny, teplárny apod.) se zohledněním účinnosti výroby a distribuce pro užití v hodnocené budově.
 Faktorem primární energie z neobnovitelných zdrojů energie se násobí složky dodané energie po jednotlivých energonositelích.

Ergonositel	Faktor primární energie z neob. zdrojů energie	Vytápění	Chlazení	Nucené větrání	Úprava vlhkosti	Příprava teplé vody	Osvětlení	Ostatní	Celkem
% pokrytí									
Primární energie z neobnovitelných zdrojů energie v MWh/rok									

ENERGONOSITELE									
Zemní plyn	1,0	89,4 %	-	-	-	2,3 %	-	-	91,7 %
		65,41	-	-	-	1,66	-	-	67,07
Elektřina	2,6	0,6 %	-	-	-	3,3 %	4,4 %	-	8,3 %
		0,47	-	-	-	2,43	3,20	-	6,09

PRIMÁRNÍ ENERGIE Z NEOBNOVITELNÝCH ZDROJŮ ENERGIE									
procentuelní podíl	90,0 %	-	-	-	5,6 %	4,4 %	-	-	100,0 %
kWh/m ² .rok	279	-	-	-	17	14	-	-	309
MWh/rok	65,88	-	-	-	4,09	3,20	-	-	73,16



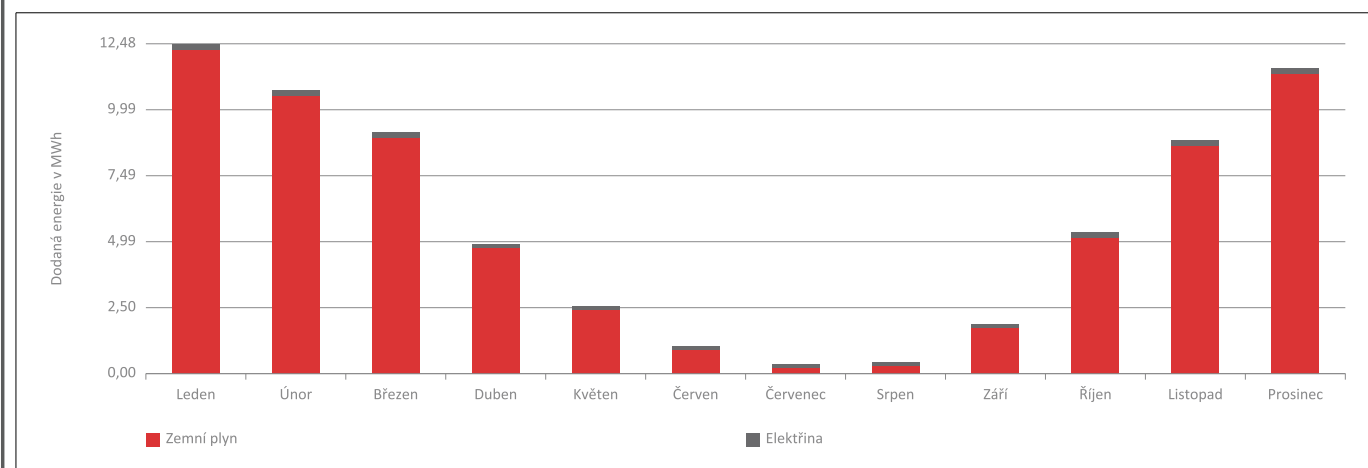
D

ROČNÍ PRŮBĚH DODANÉ ENERGIE

BILANCE DLE ENERGOISITELŮ

	Dodaná energie v MWh/rok											
	Leden	Únor	Březen	Duben	Květen	Červen	Červenec	Srpen	Září	Říjen	Listopad	Prosinec
Celkem	12,48	10,72	9,14	4,94	2,58	1,01	0,36	0,46	1,93	5,35	8,84	11,58
Zemní plyn	12,22	10,51	8,94	4,76	2,41	0,87	0,23	0,31	1,75	5,14	8,59	11,33
Elektřina	0,26	0,21	0,20	0,18	0,17	0,15	0,13	0,15	0,18	0,22	0,25	0,26

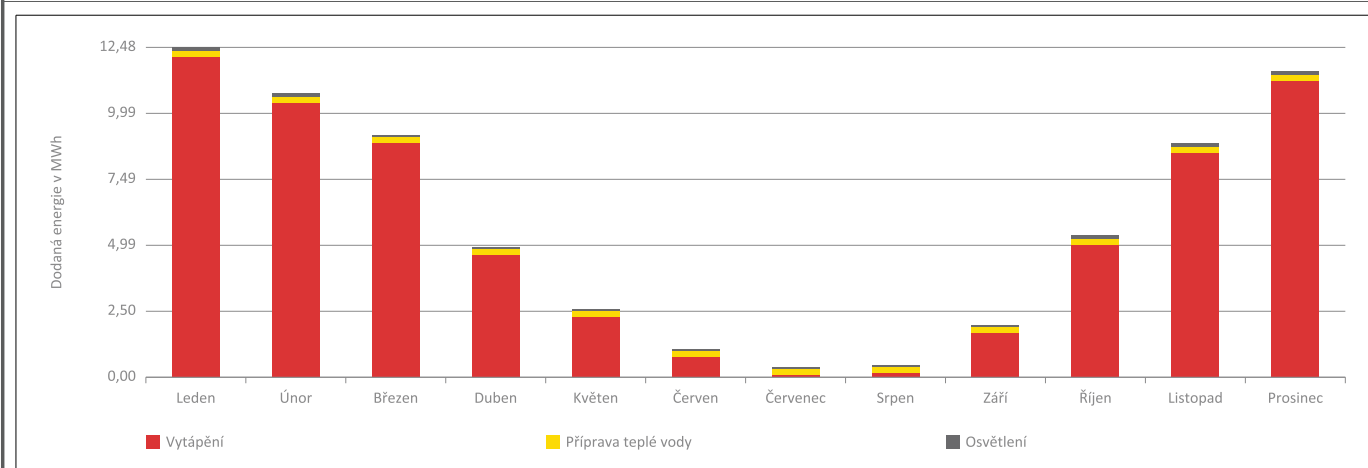
Roční průběh dodané energie dle energositelů



BILANCE DLE ÚČELŮ SPOTŘEBY

	Dodaná energie v MWh/rok											
	Leden	Únor	Březen	Duben	Květen	Červen	Červenec	Srpen	Září	Říjen	Listopad	Prosinec
Celkem	12,48	10,72	9,14	4,94	2,58	1,01	0,36	0,46	1,93	5,35	8,84	11,58
Vytápění	12,10	10,40	8,82	4,65	2,28	0,74	0,09	0,17	1,63	5,02	8,48	11,21
Chlazení	-	-	-	-	-	-	-	-	-	-	-	-
Nucené větrání	-	-	-	-	-	-	-	-	-	-	-	-
Úprava vlhkosti	-	-	-	-	-	-	-	-	-	-	-	-
Příprava teplé vody	0,22	0,20	0,22	0,21	0,22	0,22	0,21	0,21	0,21	0,22	0,22	0,22
Osvětlení	0,16	0,12	0,10	0,08	0,07	0,06	0,06	0,07	0,09	0,12	0,15	0,16
Ostatní	-	-	-	-	-	-	-	-	-	-	-	-

Roční průběh dodané energie dle účelů spotřeby



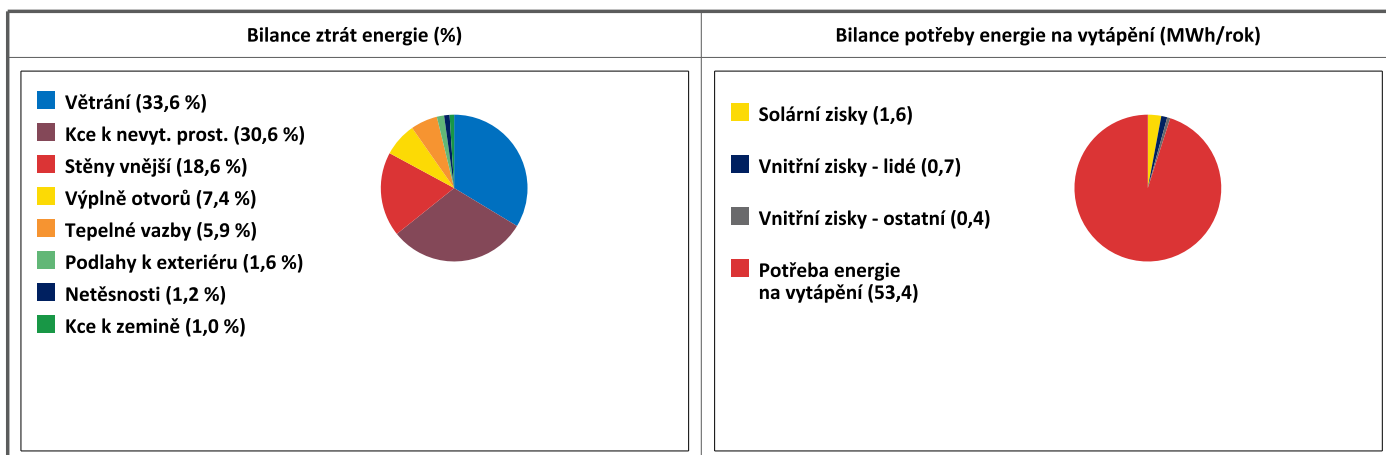
E	BILANCE TEPELNÝCH TOKŮ
----------	-------------------------------

BILANCE PRO REŽIM VYTÁPĚNÍ

Celkové ztráty energie budovy jsou tvořeny prostupem tepla přes konstrukce obálky budovy, cíleným větráním a neřízeným větráním netěsnostmi - infiltrací. Ztráty energie jsou z části pokryty využitelnými solárními a vnitřními zisky. Výsledná bilance představuje potřebu energie na vytápění budovy, kterou je nutné dodat soustavou vytápění.

ZTRÁTY ENERGIE			VYUŽITELNÉ ZISKY ENERGIE PRO REŽIM VYTÁPĚNÍ		
Prostup tepla obálkou budovy	MWh/rok	36,578	Solární zisky	MWh/rok	1,646
Větrání		18,853	Vnitřní zisky - lidé		0,737
Netěsnosti obálky - infiltrace		0,692	Vnitřní zisky - osvětlení a technologie		0,389
Celkem		56,123	Celkem		2,772

POTŘEBA ENERGIE NA VYTÁPĚNÍ	MWh/rok	53,351	kWh/m ² .rok	226
------------------------------------	---------	---------------	-------------------------	------------

**BILANCE PRO REŽIM CHLAZENÍ**

Budova neobsahuje technický systém chlazení, není proto sestavena bilance pro režim chlazení. V rámci průkazu není prováděn výpočet tepelné stability v letním období, existuje tedy riziko přehřívání budovy.

F	OBÁLKA BUDOVY
----------	----------------------

Obálkou budovy je soubor všech teplosměnných konstrukcí na systémové hranici celé budovy, které jsou vystaveny přilehlému prostředí, jež tvoří venkovní vzduch (EXT), přilehlá zemina (ZEM), vnitřní vzduch v přilehlém nevytápěném prostoru (NEVYT) nebo sousední budově (SOUS). Budova může být rozdělena na teplotní zóny o různých návrhových vnitřních teplotách s různými požadavky na obalové konstrukce. Hodnocené konstrukce jsou porovnávány s referenční hodnotou, která odpovídá platnému požadavku pro novostavby.

Přehled stavebních prvků a konstrukcí na obálce budovy		Návrhová vnitřní teplota zóny	Přilehlající prostředí	Plocha konstrukce	Součinitel prostupu tepla konstrukce			
					Vypočtená hodnota	Požadavek ČSN 73 0540-2	Referenční hodnota	Dosažená úroveň vypočtená / referenční hodnota
Ozn.	Název	°C	---	m ²	W/m ² .K			

STĚNY VNĚJŠÍ				90,8				
SV1	SO1 - CP 450	20,0	EXT	85,9	1,326	0,30	0,30	442 %
SV2	SO1 - CP 450	16,0	EXT	5,0	1,326	0,40	0,40	332 %

PODLAHY NAD VENKOVNÍM PROSTŘEDÍM				13,0				
PO1	PDL4 - podlaha nad ext.	20,0	EXT	13,0	0,745	0,24	0,24	310 %

KONSTRUKCE K ZEMINĚ				10,0				
PZ1	PDL1 - podlaha na zemině	16,0	ZEM	10,0	3,451	0,60	0,60	575 %

KONSTRUKCE K NEVYTÁPĚNÝM PROSTORŮM				239,1				
KN1	SN1 - CP 300 vnitřní	20,0	NEVYT	4,8	1,806	0,75	0,75	241 %
KN2	SN1 - CP 300 vnitřní	16,0	NEVYT	4,8	1,806	1,00	1,00	181 %
KN3	PDL2 - podlaha nad sklepem	16,0	NEVYT	25,0	3,534	0,80	0,80	442 %
KN4	PDL2 - podlaha nad sklepem	20,0	NEVYT	76,3	3,534	0,60	0,60	589 %
KN5	STR3 - trámový strop	20,0	NEVYT	125,1	0,943	0,30	0,30	314 %
KN6	DN1 - vnitřní dveře	20,0	NEVYT	1,6	2,000	3,50	1,65	121 %
KN7	DN1 - vnitřní dveře	16,0	NEVYT	1,6	2,000	4,70	2,20	91 %

VÝPLNĚ OTVORŮ				30,6				
VO1	DO1 - vstupní dveře	16,0	EXT	4,6	2,000	2,30	2,20	91 %
VO2	OJD1 - 1000/1600	20,0	EXT	12,8	1,300	1,50	1,50	87 %
VO3	OJD3 - 3000/2160	20,0	EXT	6,5	1,300	1,50	1,50	87 %
VO4	OJD4 - 1800/1400	20,0	EXT	2,5	1,300	1,50	1,50	87 %
VO5	OZ1 - 900/1400 DOZ	20,0	EXT	2,5	2,800	1,50	1,50	187 %
VO6	OZ2 - 600/1400 DOZ	20,0	EXT	1,7	2,800	1,50	1,50	187 %

TEPELNÉ VAZBY								
Vliv tepelných vazeb vyjadřuje úroveň tepelné technické kvality řešení napojení jednotlivých konstrukcí (např. vnější stěny na střechu, popř. na výplň otvoru) a případný průnik tyčového prvku stavební konstrukcí, které mohou při řešení přinášet zeslabení tloušťky tepelněizolační vrstvy, narušení její souvislosti a narušení vodivějšími prvky.								
Vliv tepelných vazeb				0,100		0,020		500 %

G	TECHNICKÉ SYSTÉMY BUDOVY
----------	---------------------------------

VYTÁPĚNÍ

V případě, že je zdrojem tepla zařízení pro kombinovanou výrobu tepla a elektřiny nebo solární systém, jsou bilance uvedeny v samostatné tabulce.

Ozn.	Zdroj tepla	Soustava vytápění uvnitř budovy							Potřeba tepla na vytápění	
		Celkový jmenovitý tepelný výkon	Palivo	Spotřeba energie na vytápění v palivu	Sezónní účinnost výroby tepla		Sezónní účinnost distribuce a akumulace tepla	Sezónní účinnost sdílení tepla		% pokrytí
					kW	MWh/rok				%
ZT1	kondenzační plynový kotel	24,0	zemní plyn	65,4	103,0	-	90,0	88,0	100,0 % 53,4	

PŘÍPRAVA TEPLÉ VODY

V případě, že je zdrojem tepla zařízení pro kombinovanou výrobu tepla a elektřiny nebo solární systém, jsou bilance uvedeny v samostatné tabulce.

Ozn.	Zdroj pro přípravu teplé vody	Soustava přípravy teplé vody uvnitř budovy							Potřeba tepla na ohřev teplé vody	
		Celkový jmenovitý tepelný výkon	Palivo	Spotřeba energie na přípravu teplé vody v palivu	Sezónní účinnost výroby tepla		Sezónní účinnost distribuce a akumulace teplé vody	Sezónní potřeba teplé vody		% pokrytí
					kW	MWh/rok				%
ZT1	kondenzační plynový kotel	24,0	zemní plyn	1,7	103,0	-	89,4	29,2	63,2 % 1,5	
TV1	průtokový ohřev TUV	2,0	elektřina	0,9	98,0	-	97,0	17,0	36,8 % 0,9	

OSVĚTLENÍ

Ozn.	Osvětlovací soustava / zóna	Převažující typ světelných zdrojů	Odpovídající energeticky vztažná plocha	Průměrná požadovaná osvětlenost	Průměrné korekční činitele soustavy			
					Typ světelných zdrojů	Řízení soustavy	Konstantní osvětlenost	Závislost na denním světle
					---	---	---	---
OS1	Zóna č. 1: byt 2.NP	úsporné kompaktní zdroje	125,1	75,0	1,70	1,00	1,00	0,56
OS2	Zóna č. 2: chodba 1.NP	úsporné kompaktní zdroje	35,0	56,3	1,70	1,00	1,00	0,58
OS3	Zóna č. 3: učebna	úsporné kompaktní zdroje	21,4	375,0	1,10	1,00	1,00	0,55
OS4	Zóna č. 4: bistro 1.NP	úsporné kompaktní zdroje	54,9	150,0	1,10	1,00	1,00	0,53

H	DOPORUČENÍ PRO SNÍŽENÍ ENERGETICKÉ NÁROČNOSTI A ZVÝŠENÍ VYUŽITÍ ALTERNATIVNÍCH SYSTÉMŮ DODÁVEK ENERGIE
----------	---------------------------------------------------------------------------------------------------------------

Je navržen soubor opatření, která oproti hodnocenému stavu budovy dále snižují její energetickou náročnost a zvyšují podíl alternativních systémů dodávky energie. V postupných krocích jsou navržena jednotlivá opatření, která jsou následně hodnocena jako soubor opatření včetně zahrnutí synergických vlivů (úsporná opatření se navzájem ovlivňují).

SNÍŽENÍ CELKOVÉ DODANÉ ENERGIE

V prvním kroku návrhu je doporučeno snížení potřeby energie. Typicky se jedná o snížení tepelných ztrát obálkou budovy zateplením nebo snížení tepelné zátěže v letním období instalací stínících prvků. Následně je vyhodnocena možnost zpětného získávání energie (odpadní vody nebo vzduchu, odpadní teplo z chlazení) a možnost využití odpadního tepla z technologií. V kroku tři jsou navržena opatření ke zvýšení energetické účinnosti výroby, distribuce, akumulace a sdílení energie technickými systémy.



Úsporné opatření		Popis návrhu
KROK 1	Zlepšení konstrukcí a prvků obálky budovy vč. stínění	Je možné snížit spotřebu energie na vytápění izolováním vnějších stěn pomocí KZS a izolováním stropu 2.NP. Vyčíslení úspory energie na vytápění je uvedeno v popisu opatření v části H protokolu.
KROK 2	Využití zařízení pro zpětné získávání tepla	Instalace systému řízeného větrání s rekuperací tepla z odpadního vzduchu není možná, jedná se o stávající objekt a konstrukce neumožňuje smysluplné provedení rozvodů VZT.
KROK 3	Zlepšení účinnosti technických systémů budovy	

POSOUZENÍ PROVEDITELNOSTI ALTERNATIVNÍCH SYSTÉMŮ DODÁVEK ENERGIE

Hodnocení alternativních systémů dodávek energie je provedeno na stavu budovy po realizaci navržených kroků 1-3, tedy po snížení celkové dodané energie.

Alternativní systém dodávky energie	Proveditelnost			Popis návrhu	
	Technická	Ekonomická	Ekologická		
KROK 4	Místní systémy využívající energie z OZE	ANO	ANO	ANO	Instalací FV panelů a využitím vyrobené energie pro ohřev TUV a vytápění, s dodáváním přebytků do sítě, bude snížena potřeba neobnovitelné primární energie i potřeba tepla na ohřev TUV a vytápění. Vyčíslení úspory energie je uvedeno v části H protokolu.
	Kombinovaná výroba elektřiny a tepla	NE	NE	NE	
	Soustava zásobování tepelnou energií	NE	NE	NE	
	Tepelná čerpadla	ANO	NE	ANO	Použitím tepelného čerpadla pro vytápění a ohřev TUV bude snížena potřeba neobnovitelné primární energie. Vzhledem k možnosti použít pro vytápění a ohřev TUV moderní kondenzační plynový kotel nebude dosaženo prosté ekonomické návratnosti investice.

NAVRŽENÝ SOUBOR OPATŘENÍ

Popis souboru opatření	izolace vnějších stěn pomocí KZS izolace stropu 2.NP využití fotovoltaických panelů pro ohřev TUV a vytápění, s dodáváním přebytků do sítě			
	Potřeba energie na vytápění, chlazení a přípravu teplé vody	Celková dodaná energie	Primární energie z neobnovitelných zdrojů energie	Klasifikační třída primární energie z neobnovitelných zdrojů energie
	kWh/m ² .rok MWh/rok	kWh/m ² .rok MWh/rok	kWh/m ² .rok MWh/rok	
Hodnocená budova	236 55,8	294 69,4	309 73,2	
Soubor navržených opatření	148 34,9	186 43,9	162 38,2	
Dosažená úspora energie	88 20,9	108 25,5	147 35,0	

I	PŘEHLED PLNĚNÍ ZÁVAZNÝCH POŽADAVKŮ VYHLÁŠKY
----------	----------------------------------------------------

CELKOVÉ HODNOCENÍ PLNĚNÍ POŽADAVKŮ VYHLÁŠKY			
----------------------------------------------------	--	--	--

Požadavek vyhlášky dle:	není požadavek	Splněno:	není požadavek
-------------------------	----------------	----------	----------------

REFERENČNÍ BUDOVA				
--------------------------	--	--	--	--

Úroveň referenční budovy:	Dokončená budova a její změna			
Snížení referenční hodnoty primární energie z neobnovitelných zdrojů energie	Druh budovy nebo zóny	Energeticky vztažná plocha	Měrná potřeba na vytápění referenční budovy	Míra snížení
		m ²	KWh/m ² .rok	%
	Obytná	125,1	65	3,0
	Obytná	35,0	75	3,0
	Jiná než obytná	21,4	82	3,0
	Jiná než obytná	54,9	109	3,0

PŘEHLED PLNĚNÍ ZÁVAZNÝCH POŽADAVKŮ VYHLÁŠKY								
----------------------------------------------------	--	--	--	--	--	--	--	--

V případě, že pro danou oblast vyhláška nestanovuje požadavek, tabulka se nevyplňuje - symbol X.

Hodnocený parametr	Jednotka	Ozn.	Hodnocený prvek budovy	Návrhová vnitřní teplota zóny	Přílehlající prostředí	Vypočtená hodnota	Referenční hodnota	Splněno
--------------------	----------	------	------------------------	-------------------------------	------------------------	-------------------	--------------------	---------

MĚNĚNÉ/NOVÉ STAVEBNÍ PRVKY A KONSTRUKCE								
------------------------------------------------	--	--	--	--	--	--	--	--

Hodnocení splnění požadavku je vyžadováno u změny dokončené budovy při plnění požadavku na energetickou náročnost budovy podle § 6 odst. 2 písm. c)

X	-	-	-	-	-	-	-	-
---	---	---	---	---	---	---	---	---

MĚNĚNÉ/NOVÉ TECHNICKÉ SYSTÉMY								
--------------------------------------	--	--	--	--	--	--	--	--

Hodnocení splnění požadavku je vyžadováno u změny dokončené budovy při plnění požadavku na energetickou náročnost budovy podle § 6 odst. 2 písm. d)

X	-	-	-	-	-	-	-	-
---	---	---	---	---	---	---	---	---

OBÁLKA BUDOVY								
----------------------	--	--	--	--	--	--	--	--

Hodnocení splnění požadavku je vyžadováno u nové budovy a u změny dokončené budovy při plnění požadavku na energetickou náročnost budovy podle § 6 odst. 2 písm. a) a písm. b)

X	-	-	-	-	-	-	-	-
---	---	---	---	---	---	---	---	---

CELKOVÁ DODANÁ ENERGIE								
-------------------------------	--	--	--	--	--	--	--	--

Hodnocení splnění požadavku je vyžadováno u nové budovy a u změny dokončené budovy při plnění požadavku na energetickou náročnost budovy podle § 6 odst. 2 písm. b)

X	-	-	-	-	-	-	-	-
---	---	---	---	---	---	---	---	---

PRIMÁRNÍ ENERGIE Z NEOBNOVITELNÝCH ZDROJŮ ENERGIE								
----------------------------------------------------------	--	--	--	--	--	--	--	--

Hodnocení splnění požadavku je vyžadováno u nové budovy a u změny dokončené budovy při plnění požadavku na energetickou náročnost budovy podle § 6 odst. 2 písm. a)

X	-	-	-	-	-	-	-	-
---	---	---	---	---	---	---	---	---

J	OSTATNÍ ÚDAJE
----------	----------------------

METODA VÝPOČTU

Použitý software:	ENERGIE (Svoboda Software)	Verze software:	verze 2023.11
Klimatická data:	Jednotná pro ČR - ČSN 73 0331-1	Metoda výpočtu:	Hodinový krok podle EN ISO 52016-1

ÚDAJE O PROJEKTOVÉ DOKUMENTACI STAVBY

Průkaz není součástí projektové dokumentace stavebního záměru.

DALŠÍ ZDROJE INFORMACÍ

Bezplatná poradenská služba:	https://www.mpo-efekt.cz/cz/ekis
Katalog úspor energie:	http://uspornaopatreni.cz/

K	ENERGETICKÝ SPECIALISTA
----------	--------------------------------

ENERGETICKÝ SPECIALISTA

Jméno / obchodní firma:		Číslo oprávnění:	
Telefon:		E-mail:	


URČENÁ OSOBA

V případě, že je energetickým specialistou právnická osoba, musí být v souladu s §10 odst. 2 písm. b) určena fyzická osoba, která je držitelem oprávnění k výkonu činnosti energetického specialisty.

Jméno a příjmení:	-	Číslo oprávnění:	-
--------------------------	---	-------------------------	---

PLATNOST PRŮKAZU

Dle zákona č. 406/2000 Sb. §7a odst. 4 je platnost průkazu 10 let ode dne jeho vyhotovení nebo do větší změny dle účelu budovy anebo do změny způsobu vytápění, chlazení nebo přípravy teplé vody.

Evidenční číslo průkazu:	562483.0	Podpis energetického specialisty: 
Datum vyhotovení průkazu:	24. 1. 2024	
Platnost průkazu do:	24. 1. 2034	