

# PRŮKAZ ENERGETICKÉ NÁROČNOSTI BUDOVY

vydaný podle zákona č. 406/2000 Sb., o hospodaření energií, a vyhlášky č. 264/2020 Sb., o energetické náročnosti budov

Ulice, č.p./č.o.:

PSC, obec:

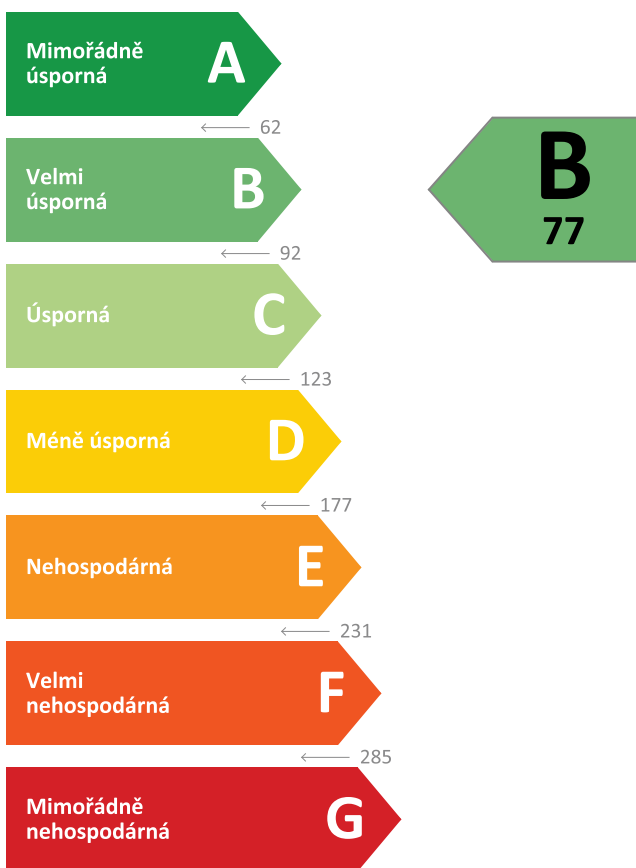
K.ú., parcelní č.:

Typ budovy:

Celková energeticky vztažná plocha: 2860,3 m<sup>2</sup>

## KLASIFIKAČNÍ TŘÍDA

Primární energie z neobnovitelných zdrojů  
kWh/(m<sup>2</sup>.rok)



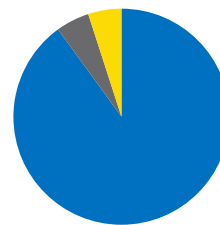
Požadavky pro výstavbu nové budovy od 1.1.2022

jsou **SPLNĚNY**

## ROZDĚLENÍ DODANÉ ENERGIE

MWh/rok

- Účinná SZTE s OZE < 80% - 211,4 (90 %)
- Elektřina - 11,7 (5 %)
- Energie prostředí - 10,9 (5 %)



## UKAZATELE ENERGETICKÉ NÁROČNOSTI

Průměrný součinitel prostupu tepla budovy	0,33 W/(m <sup>2</sup> .K)	<b>B</b>
Měrná potřeba tepla na vytápění	35 kWh/(m <sup>2</sup> .rok)	
<b>Celková dodaná energie</b>	<b>82 kWh/(m<sup>2</sup>.rok)</b>	<b>B</b>
Vytápění	47 kWh/(m <sup>2</sup> .rok)	<b>B</b>
Chlazení	-	
Nucené větrání	-	
Úprava vlhkosti	-	
Příprava teplé vody	31 kWh/(m <sup>2</sup> .rok)	<b>C</b>
Osvětlení	4 kWh/(m <sup>2</sup> .rok)	<b>A</b>

Energetický specialista:

Osvědčení č.:

Kontakt:

Ev. č. průkazu:

Vyhotoveno dne:

Podpis:

# PRŮKAZ ENERGETICKÉ NÁROČNOSTI BUDOVY

vydaný podle zákona č. 406/2000 Sb., o hospodaření energií, a vyhlášky č. 264/2020 Sb., o energetické náročnosti budov

## A IDENTIFIKAČNÍ ÚDAJE

### ÚDAJE O BUDOVĚ / MÍSTĚ STAVBY

Obec:		Část obce:	
Ulice:		Č.p / č. or. (č.ev.):	
Katastrální území:		Převládající typ využití:	
Parcelní číslo pozemku:		Památková ochrana budovy:	
Orientační období výstavby:		Památková ochrana území:	

### POPIS HODNOCENÉ BUDOVY

Základní členění budovy a zónování, typický profil užívání, popis konstrukcí obálky budovy a jejích technických systémů, významné renovace, apod.

### GEOMETRICKÉ CHARAKTERISTIKY

Parametr	Jednotky	Hodnota
Objem budovy s upravovaným vnitřním prostředím	m <sup>3</sup>	8908,0
Celková plocha hodnocené obálky budovy	m <sup>2</sup>	2832,0
Objemový faktor tvaru budovy	m <sup>2</sup> /m <sup>3</sup>	0,32
Celková energeticky vztažná plocha budovy	m <sup>2</sup>	2860,3
Podíl průsvitných konstrukcí v ploše svislých konstrukcí	%	31,8

### VÝPOČTOVÉ ZÓNY

Energetická náročnost budovy a hodnocení obálky je vypočteno pro budovu jako celek, která se při výpočtu může členit do dílčích zón. Budova je členěna na zóny s upravovaným vnitřním prostředím (vytápění, chlazení), které mají definovanou návrhovou vnitřní teplotu dle ČSN 730540-3 a na zóny nevytápěné. Zónám jsou přiřazeny profily typického užívání.

Ozn.	Označení zóny	Typ zóny dle ČSN 73 0331-1	Úprava vnitřního prostředí		Návrhová vnitř. teplota pro vytápění °C	Energeticky vztažná plocha m <sup>2</sup>
			Vytápění	Chlazení		
Z1			<input checked="" type="checkbox"/>	<input type="checkbox"/>	20,0	2496,3
Z2			<input checked="" type="checkbox"/>	<input type="checkbox"/>	16,0	364,0
NZ1			<input type="checkbox"/>	<input type="checkbox"/>	-	-

<b>B</b>	<b>CELKOVÁ DODANÁ ENERGIE</b>
----------	-------------------------------

*Dodaná energie je dle §4 Vyhlášky součtem vypočtené spotřeby energie a pomocné energie (čerpadla, regulace apod.) pro daný účel. Vypočtená spotřeba energie vychází z potřeby energie pro zajištění typického užívání budovy se zahrnutím účinnosti technického systému. Do dodané energie se v souladu s Vyhláškou neuvažují technologie nesouvisející se zajištěním uvedených účelů, ale vstupují do výpočtu ve formě tepelných zisků.*

Energonositel	Vytápění	Chlazení	Nucené větrání	Úprava vlhkosti	Příprava teplé vody	Osvětlení	Ostatní	Celkem
	% pokrytí							
	Dodaná energie v MWh/rok							

**PALIVA**

*Za paliva jsou pro účely průkazu považovány elektrická energie odebraná z veřejné distribuční sítě, paliva pro spalování (uhlí, dřevo, zemní plyn apod.) a energie dodaná ve formě tepla nebo chladu ze soustavy zásobování tepelnou energií (SZTE).*

Účinná SZTE s podílem OZE pod 80 %	57,6 %	-	-	-	32,7 %	-	-	90,3 %
	<b>134,83</b>	-	-	-	<b>76,58</b>	-	-	<b>211,41</b>
Elektřina	-	-	-	-	-	5,0 %	-	5,0 %
	-	-	-	-	-	<b>11,71</b>	-	<b>11,71</b>

**ENERGIE OKOLNÍHO PROSTŘEDÍ**

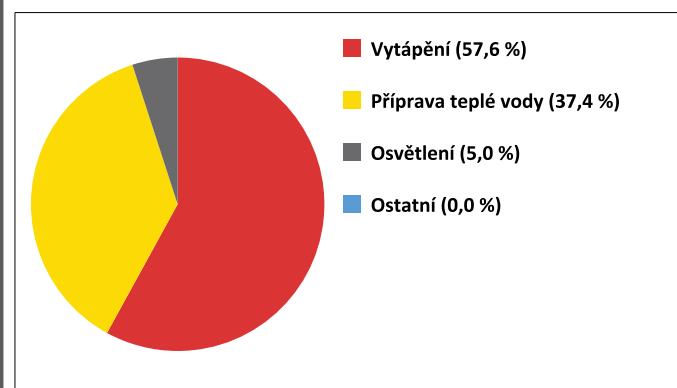
*Za energii okolního prostředí je pro účely průkazu považována energie získaná ze Slunce, Země, vody, vzduchu nebo větru dodaná pomocí technického zařízení (solární kolektory, tepelné čerpadlo apod.). Dále je sem zařazeno využití odpadního tepla z technologie.*

Energie okolního prostředí	-	-	-	-	4,6 %	0,0 %	-	4,7 %
	-	-	-	-	<b>10,85</b>	<b>0,05</b>	-	<b>10,90</b>

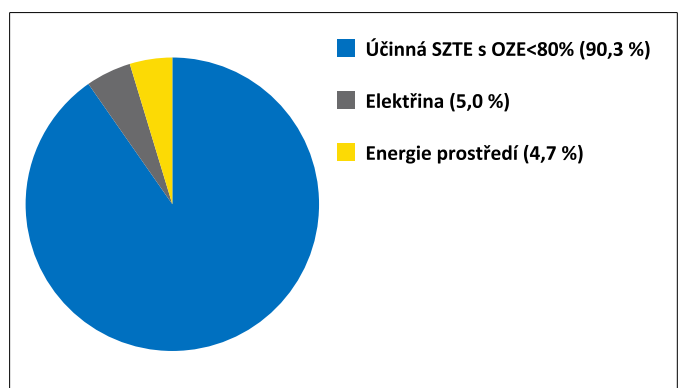
**CELKOVÁ DODANÁ ENERGIE**

procentuelní podíl	57,6 %	-	-	-	37,4 %	5,0 %	0,0 %	100,0 %
kWh/m <sup>2</sup> .rok	47	-	-	-	31	4	0	82
MWh/rok	<b>134,83</b>	-	-	-	<b>87,43</b>	<b>11,76</b>	<b>0,00</b>	<b>234,03</b>

Podíl dodané energie dle účelu



Podíl dodané energie dle energonositele



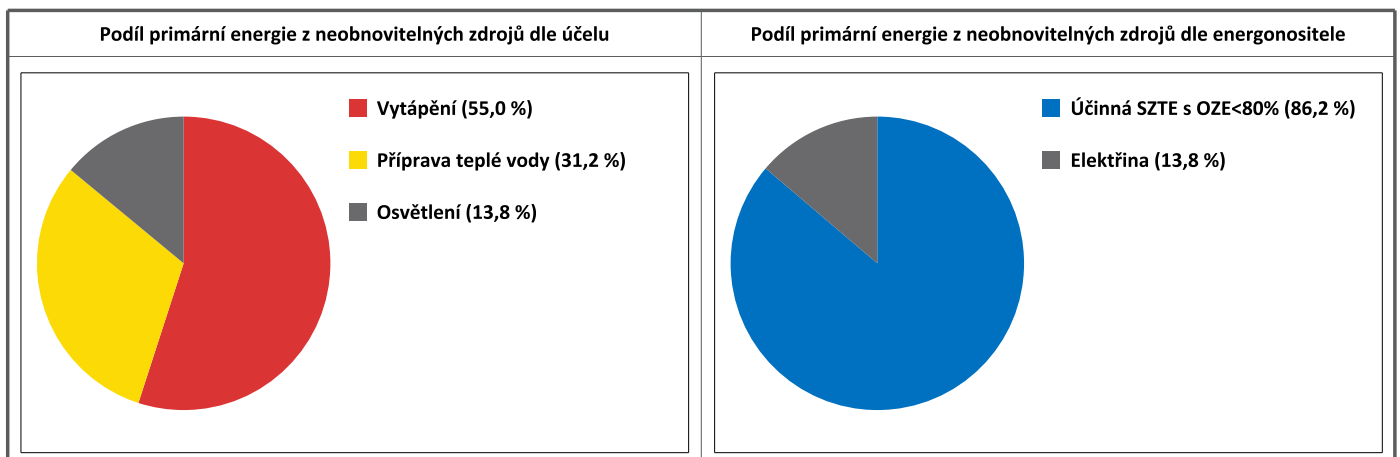
<b>C</b>	<b>PRIMÁRNÍ ENERGIE Z NEOBNOVITELNÝCH ZDROJŮ ENERGIE</b>
----------	--

Primární energie z neobnovitelných zdrojů zobrazuje ekologickou stopu provozu budovy z pohledu spotřeby energie v primárních zdrojích (např. elektrárny, teplárny apod.) se zohledněním účinnosti výroby a distribuce pro užití v hodnocené budově.  
 Faktorem primární energie z neobnovitelných zdrojů energie se násobí složky dodané energie po jednotlivých energonositelích.

Energonositel	Faktor primární energie z neob. zdrojů energie	Vytápění	Chlazení	Nucené větrání	Úprava vlhkosti	Příprava teplé vody	Osvětlení	Ostatní	Celkem
		% pokrytí							
Primární energie z neobnovitelných zdrojů energie v MWh/rok									

ENERGONOSITELE									
Účinná SZTE s OZE pod 80 %	0,9	55,0 %	-	-	-	31,2 %	-	-	86,2 %
		<b>121,36</b>	-	-	-	<b>68,94</b>	-	-	<b>190,29</b>
Elektřina	2,6	-	-	-	-	-	13,8 %	-	13,8 %
		-	-	-	-	-	<b>30,45</b>	-	<b>30,45</b>
Energie okolního prostředí	0,0	-	-	-	-	-	-	-	-
		-	-	-	-	-	-	-	-

PRIMÁRNÍ ENERGIE Z NEOBNOVITELNÝCH ZDROJŮ ENERGIE									
procentuelní podíl		55,0 %	-	-	-	31,2 %	13,8 %	-	100,0 %
kWh/m <sup>2</sup> .rok		42	-	-	-	24	11	-	77
MWh/rok		<b>121,36</b>	-	-	-	<b>68,94</b>	<b>30,45</b>	-	<b>220,74</b>



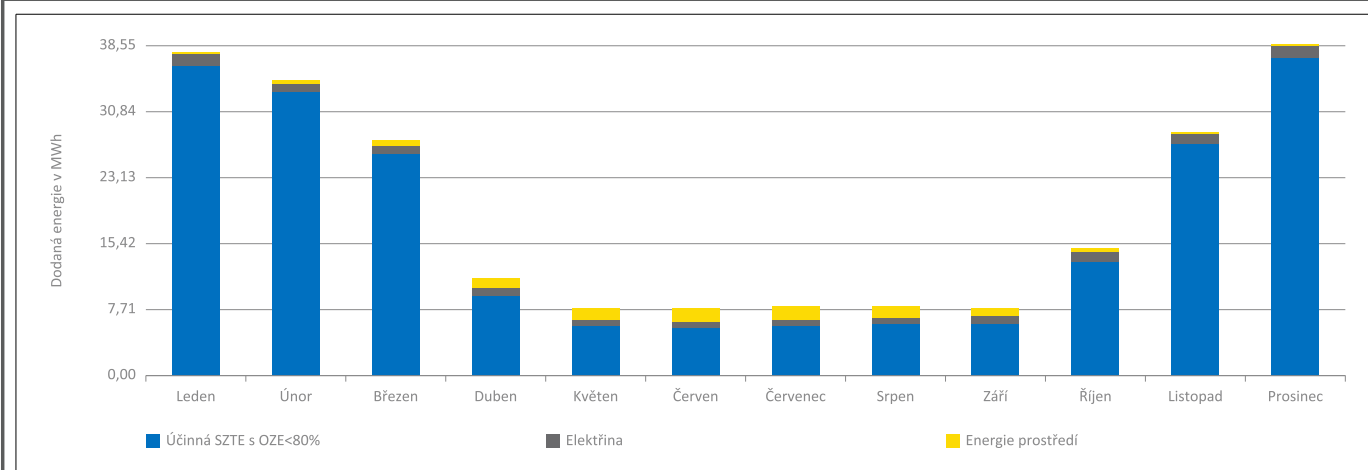
D

## ROČNÍ PRŮBĚH DODANÉ ENERGIE

## BILANCE DLE ENERGOISITELŮ

	Dodaná energie v MWh/rok											
	Leden	Únor	Březen	Duben	Květen	Červen	Červenec	Srpen	Září	Říjen	Listopad	Prosinec
<b>Celkem</b>	<b>37,65</b>	<b>34,57</b>	<b>27,66</b>	<b>11,55</b>	<b>8,18</b>	<b>7,85</b>	<b>8,12</b>	<b>8,24</b>	<b>8,11</b>	<b>14,95</b>	<b>28,60</b>	<b>38,55</b>
Účinná SZTE s podílem OZE pod 80 %	36,11	33,12	25,86	9,44	5,95	5,58	5,75	6,04	6,17	13,22	27,10	37,06
Elektřina	1,29	1,04	1,02	0,84	0,75	0,66	0,69	0,80	0,93	1,15	1,23	1,30
Energie okolního prostředí	0,24	0,41	0,78	1,27	1,48	1,61	1,68	1,39	1,02	0,57	0,28	0,19

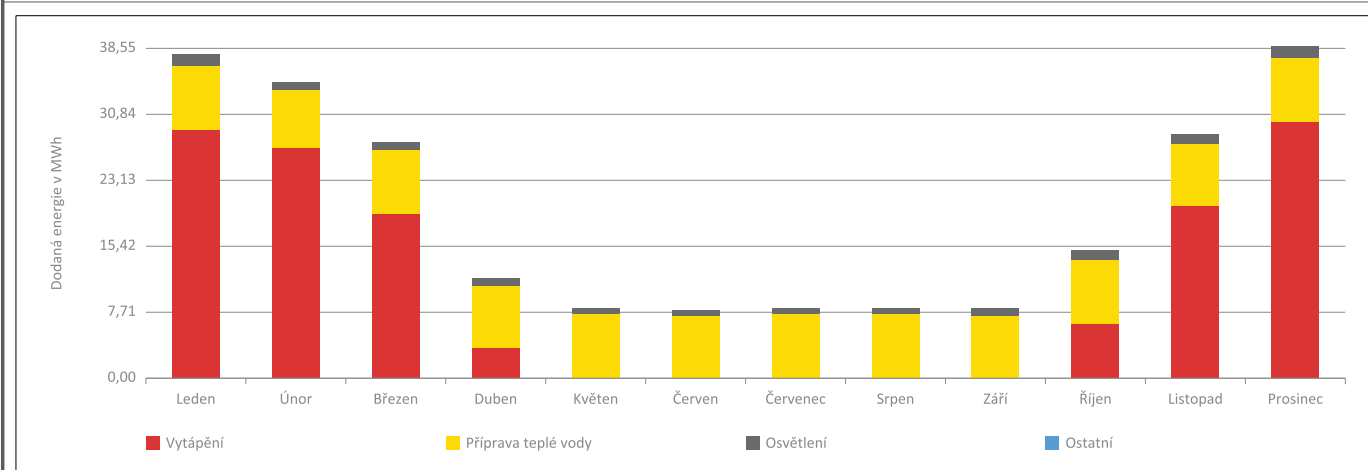
## Roční průběh dodané energie dle energonositelů



## BILANCE DLE ÚČELŮ SPOTŘEBY

	Dodaná energie v MWh/rok											
	Leden	Únor	Březen	Duben	Květen	Červen	Červenec	Srpen	Září	Říjen	Listopad	Prosinec
<b>Celkem</b>	<b>37,65</b>	<b>34,57</b>	<b>27,66</b>	<b>11,55</b>	<b>8,18</b>	<b>7,85</b>	<b>8,12</b>	<b>8,24</b>	<b>8,11</b>	<b>14,95</b>	<b>28,60</b>	<b>38,55</b>
Vytápění	28,93	26,81	19,20	3,52	0,00	0,00	0,00	0,00	0,00	6,37	20,18	29,81
Chlazení	-	-	-	-	-	-	-	-	-	-	-	-
Nucené větrání	-	-	-	-	-	-	-	-	-	-	-	-
Úprava vlhkosti	-	-	-	-	-	-	-	-	-	-	-	-
Příprava teplé vody	7,43	6,71	7,43	7,19	7,43	7,19	7,43	7,43	7,19	7,43	7,19	7,43
Osvětlení	1,30	1,05	1,03	0,84	0,76	0,66	0,70	0,81	0,93	1,15	1,23	1,31
Ostatní	0,00	0,00	0,00	0,00	0,00	0,00	0,00	0,00	0,00	0,00	0,00	0,00

## Roční průběh dodané energie dle účelů spotřeby



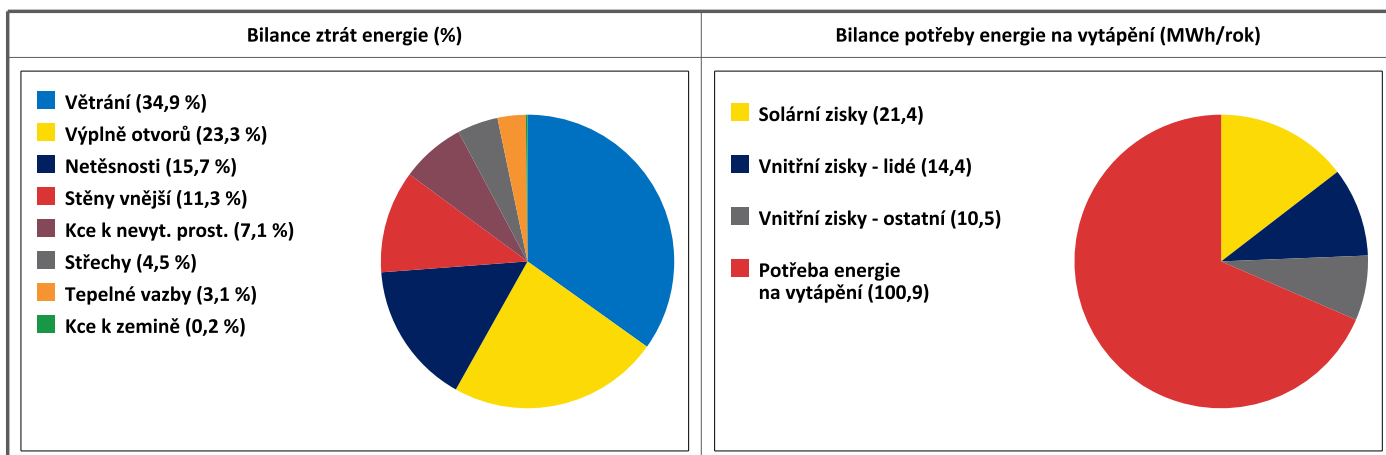
<b>E</b>	<b>BILANCE TEPELNÝCH TOKŮ</b>
----------	-------------------------------

**BILANCE PRO REŽIM VYTÁPĚNÍ**

*Celkové ztráty energie budovy jsou tvořeny prostupem tepla přes konstrukce obálky budovy, cíleným větráním a neřízeným větráním netěsnostmi - infiltrací. Ztráty energie jsou z části pokryty využitelnými solárními a vnitřními zisky. Výsledná bilance představuje potřebu energie na vytápění budovy, kterou je nutné dodat soustavou vytápění.*

ZTRÁTY ENERGIE			VYUŽITELNÉ ZISKY ENERGIE PRO REŽIM VYTÁPĚNÍ		
Prostup tepla obálkou budovy	MWh/rok	72,778	Solární zisky	MWh/rok	21,406
Větrání		51,370	Vnitřní zisky - lidé		14,448
Netěsnosti obálky - infiltrace		23,093	Vnitřní zisky - osvětlení a technologie		10,535
<b>Celkem</b>		<b>147,241</b>	<b>Celkem</b>		<b>46,389</b>

<b>POTŘEBA ENERGIE NA VYTÁPĚNÍ</b>	MWh/rok	<b>100,852</b>	kWh/m <sup>2</sup> .rok	<b>35</b>
------------------------------------	---------	----------------	-------------------------	-----------

**BILANCE PRO REŽIM CHLAZENÍ**

Budova neobsahuje technický systém chlazení, není proto sestavena bilance pro režim chlazení. V rámci průkazu není prováděn výpočet tepelné stability v letním období, existuje tedy riziko přehřívání budovy.

<b>F</b>	<b>OBÁLKA BUDOVY</b>
----------	----------------------

Obálkou budovy je soubor všech teplosměnných konstrukcí na systémové hranici celé budovy, které jsou vystaveny přilehlému prostředí, jež tvoří venkovní vzduch (EXT), přilehlá zemina (ZEM), vnitřní vzduch v přilehlém nevytápěném prostoru (NEVYT) nebo sousední budově (SOUS). Budova může být rozdělena na teplotní zóny o různých návrhových vnitřních teplotách s různými požadavky na obalové konstrukce. Hodnocené konstrukce jsou porovnávány s referenční hodnotou, která odpovídá platnému požadavku pro novostavby.

Přehled stavebních prvků a konstrukcí na obálce budovy		Návrhová vnitřní teplota zóny	Přiléhající prostředí	Plocha konstrukce	Součinitel prostupu tepla konstrukce			
					Vypočtená hodnota	Požadavek ČSN 73 0540-2	Referenční hodnota	Dosažená úroveň vypočtená / referenční hodnota
Ozn.	Název	°C	---	m <sup>2</sup>	W/m <sup>2</sup> .K			

STĚNY VNĚJŠÍ				1237,8				
SV1		20,0	EXT	1132,7	0,167	0,30	0,21	80 %
SV2		16,0	EXT	98,8	0,167	0,40	0,28	60 %
SV3		16,0	EXT	6,3	0,237	0,40	0,28	85 %

STŘECHY				510,1				
ST1		20,0	EXT	325,1	0,160	0,24	0,17	95 %
ST2		16,0	EXT	39,6	0,160	0,32	0,22	71 %
ST3		16,0	EXT	13,9	0,240	0,32	0,22	107 %
ST4		20,0	EXT	131,5	0,160	0,24	0,17	95 %

KONSTRUKCE K ZEMINĚ				18,3				
PZ1		16,0	ZEM	18,3	2,558	0,60	0,42	609 %

KONSTRUKCE K NEVYTÁPĚNÝM PROSTORŮM				489,4				
KN1		20,0	NEVYT	431,7	0,226	0,60	0,42	54 %
KN2		16,0	NEVYT	41,0	0,226	0,80	0,56	40 %
KN3		16,0	NEVYT	16,8	2,826	0,80	0,56	505 %

VÝPLŇ OTVORŮ				576,4				
VO1		20,0	EXT	534,1	0,730	1,50	1,05	70 %
VO2		16,0	EXT	28,5	0,730	2,00	1,40	52 %
VO3		16,0	EXT	1,7	0,900	2,00	1,40	64 %
VO4		16,0	EXT	12,0	1,200	2,30	1,48	81 %

TEPELNÉ VAZBY								
Vliv tepelných vazeb vyjadřuje úroveň tepelné technické kvality řešení napojení jednotlivých konstrukcí (např. vnější stěny na střeche, popř. na výplň otvoru) a případný průnik tyčového prvku stavební konstrukcí, které mohou při řešení přinášet zeslabení tloušťky tepelněizolační vrstvy, narušení její souvislosti a narušení vodivějšími prvky.								
Vliv tepelných vazeb				0,020		0,014		143 %

<b>G</b>	<b>TECHNICKÉ SYSTÉMY BUDOVY</b>
----------	---------------------------------

**VYTÁPĚNÍ**

V případě, že je zdrojem tepla zařízení pro kombinovanou výrobu tepla a elektřiny nebo solární systém, jsou bilance uvedeny v samostatné tabulce.

Ozn.	Zdroj tepla	Soustava vytápění uvnitř budovy							
		Celkový jmenovitý tepelný výkon	Palivo	Spotřeba energie na vytápění v palivu	Sezónní účinnost výroby tepla		Sezónní účinnost distribuce a akumulace tepla	Sezónní účinnost sdílení tepla	Potřeba tepla na vytápění
					kW	MWh/rok			%
ZT1	-	účinná SZTE s OZE < 80%	134,8	100,0	-	85,0	88,0	100,0 %	100,9

**PŘÍPRAVA TEPLÉ VODY**

V případě, že je zdrojem tepla zařízení pro kombinovanou výrobu tepla a elektřiny nebo solární systém, jsou bilance uvedeny v samostatné tabulce.

Ozn.	Zdroj pro přípravu teplé vody	Soustava přípravy teplé vody uvnitř budovy							
		Celkový jmenovitý tepelný výkon	Palivo	Spotřeba energie na přípravu teplé vody v palivu	Sezónní účinnost výroby tepla		Sezónní účinnost distribuce a akumulace teplé vody	Sezónní potřeba teplé vody	Potřeba tepla na ohřev teplé vody
					kW	MWh/rok			%
ZT1	-	účinná SZTE s OZE < 80%	87,4	100,0	-	58,0	970,9	100,0 %	50,7

**OSVĚTLENÍ**

Ozn.	Osvětlovací soustava / zóna	Převažující typ světelných zdrojů	Odpovídající energeticky vztázná plocha	Průměrná požadovaná osvětlenost	Průměrné korekční činitele soustavy			
					Typ světelných zdrojů	Řízení soustavy	Konstantní osvětlenost	Závislost na denním světle
					---	---	---	---
OS1			2496,3	75,0	0,86	1,00	1,00	0,55
OS2			364,0	0,0	-	0,00	0,00	0,00
ON1			-	100,0	-	0,95	1,00	1,00

**FOTOVOLTAICKÝ SYSTÉM**

V průkazu je prováděn pouze bilanční výpočet výroby tepla a elektřiny v souladu s vyhláškou pro účely stanovení neobnovitelné primární energie. Výpočet využití energie pro vlastní spotřebu není relevantní (nejsou obsaženy spotřebiče a technologie).

Ozn.	Fotovoltaická soustava	Využití solární soustavy	Výroba		Akumulace		Celková roční výroba soustavy	Využito pro výpočet neobn. primární energie
			Celková účinná plocha / počet ks panelů	Instalovaný špičkový výkon / účinnost panelu	Objem zásobníku vody	Typ akumulátorů / kapacita		
			m <sup>2</sup>	kWp	litry	typ		
			ks	%		kWh		
FV1			60,90				10,9	10,9
				21,3				



<b>I</b>	<b>PŘEHLED PLNĚNÍ ZÁVAZNÝCH POŽADAVKŮ VYHLÁŠKY</b>
----------	--

<b>CELKOVÉ HODNOCENÍ PLNĚNÍ POŽADAVKŮ VYHLÁŠKY</b>			
--	--	--	--

Požadavek vyhlášky dle:	§ 6 odst. 1	Splněno:	<b>ANO</b>
-------------------------	-------------	----------	------------

<b>REFERENČNÍ BUDOVA</b>				
--------------------------	--	--	--	--

Úroveň referenční budovy:	Nová budova s téměř nulovou spotřebou energie od 1.1.2022			
Snížení referenční hodnoty primární energie z neobnovitelných zdrojů energie	Druh budovy nebo zóny	Energeticky vztažná plocha	Měrná potřeba na vytápění referenční budovy	Míra snížení
		m <sup>2</sup>	KWh/m <sup>2</sup> .rok	%
		2496,3	47	36,9
		364,0	28	20,0

<b>PŘEHLED PLNĚNÍ ZÁVAZNÝCH POŽADAVKŮ VYHLÁŠKY</b>								
--	--	--	--	--	--	--	--	--

*V případě, že pro danou oblast vyhláška nestanovuje požadavek, tabulka se nevyplňuje - symbol X.*

Hodnocený parametr	Jednotka	Ozn.	Hodnocený prvek budovy	Návrhová vnitřní teplota zóny	Přiléhající prostředí	Vypočtená hodnota	Referenční hodnota	Splněno
--------------------	----------	------	------------------------	-------------------------------	-----------------------	-------------------	--------------------	---------

<b>MĚNĚNÉ/NOVÉ STAVEBNÍ PRVKY A KONSTRUKCE</b>								
--	--	--	--	--	--	--	--	--

*Hodnocení splnění požadavku je vyžadováno u změny dokončené budovy při plnění požadavku na energetickou náročnost budovy podle § 6 odst. 2 písm. c)*

X	-	-	-	-	-	-	-	-
---	---	---	---	---	---	---	---	---

<b>MĚNĚNÉ/NOVÉ TECHNICKÉ SYSTÉMY</b>								
--------------------------------------	--	--	--	--	--	--	--	--

*Hodnocení splnění požadavku je vyžadováno u změny dokončené budovy při plnění požadavku na energetickou náročnost budovy podle § 6 odst. 2 písm. d)*

X	-	-	-	-	-	-	-	-
---	---	---	---	---	---	---	---	---

<b>OBÁLKA BUDOVY</b>					
----------------------	--	--	--	--	--

*Hodnocení splnění požadavku je vyžadováno u nové budovy a u změny dokončené budovy při plnění požadavku na energetickou náročnost budovy podle § 6 odst. 2 písm. a) a písm. b)*

Průměrný součinitel prostupu tepla budovy	W/m <sup>2</sup> .K	Budova jako celek		0,33	0,43	<b>ANO</b>
---	---------------------	-------------------	--	------	------	------------

<b>CELKOVÁ DODANÁ ENERGIE</b>					
-------------------------------	--	--	--	--	--

*Hodnocení splnění požadavku je vyžadováno u nové budovy a u změny dokončené budovy při plnění požadavku na energetickou náročnost budovy podle § 6 odst. 2 písm. b)*

Celková dodaná energie	kWh/m <sup>2</sup> .rok	Budova jako celek		82	104	<b>ANO</b>
------------------------	-------------------------	-------------------	--	----	-----	------------

<b>PRIMÁRNÍ ENERGIE Z NEOBNOVITELNÝCH ZDROJŮ ENERGIE</b>					
--	--	--	--	--	--

*Hodnocení splnění požadavku je vyžadováno u nové budovy a u změny dokončené budovy při plnění požadavku na energetickou náročnost budovy podle § 6 odst. 2 písm. a)*

Primární energie z neobnovitelných zdrojů energie	kWh/m <sup>2</sup> .rok	Budova jako celek		77	77	<b>ANO</b>
---	-------------------------	-------------------	--	----	----	------------

<b>J</b>	<b>OSTATNÍ ÚDAJE</b>
----------	----------------------

**METODA VÝPOČTU**

<b>Použitý software:</b>	ENERGIE (Svoboda Software)	<b>Verze software:</b>	verze 2023.9
<b>Klimatická data:</b>	Jednotná pro ČR - ČSN 73 0331-1	<b>Metoda výpočtu:</b>	Hodinový krok podle EN ISO 52016-1

**ÚDAJE O PROJEKTOVÉ DOKUMENTACI STAVBY**

Průkaz není součástí projektové dokumentace stavebního záměru.

**DALŠÍ ZDROJE INFORMACÍ**

<b>Bezplatná poradenská služba:</b>	<a href="https://www.mpo-efekt.cz/cz/ekis">https://www.mpo-efekt.cz/cz/ekis</a>
<b>Katalog úspor energie:</b>	<a href="http://uspornaopatreni.cz/">http://uspornaopatreni.cz/</a>

<b>K</b>	<b>ENERGETICKÝ SPECIALISTA</b>
----------	--------------------------------

**ENERGETICKÝ SPECIALISTA**

<b>Jméno / obchodní firma:</b>		<b>Číslo oprávnění:</b>	
<b>Telefon:</b>		<b>E-mail:</b>	

**URČENÁ OSOBA**

*V případě, že je energetickým specialistou právnická osoba, musí být v souladu s §10 odst. 2 písm. b) určena fyzická osoba, která je držitelem oprávnění k výkonu činnosti energetického specialisty.*

<b>Jméno a příjmení:</b>	-	<b>Číslo oprávnění:</b>	-
--------------------------	---	-------------------------	---

**PLATNOST PRŮKAZU**

*Dle zákona č. 406/2000 Sb. §7a odst. 4 je platnost průkazu 10 let ode dne jeho vyhotovení nebo do větší změny dokončené budovy anebo do změny způsobu vytápění, chlazení nebo přípravy teplé vody.*

<b>Evidenční číslo průkazu:</b>		<b>Podpis energetického specialisty:</b>	
<b>Datum vyhotovení průkazu:</b>			
<b>Platnost průkazu do:</b>			