

Průkaz energetické náročnosti budovy

vydaný podle zákona č. 406/2000 Sb. o hospodaření energií vyhlášky
č. 264/2020 Sb. o energetické náročnosti budov ve znění pozdějších
předpisů

Rodinný dům
89
67102, Šumná
katastrální území Šumná [764256]
parc. č. 204



Energetický specialista

Ing. Luděk Novotný
Číslo oprávnění: 1739

Evidenční číslo

592073.0

Datum vydání

06.05.2024

Verze dokumentu

Verze 1.0

PRŮKAZ ENERGETICKÉ NÁROČNOSTI BUDOVY

vydaný podle zákona č. 406/2000 Sb., o hospodaření energií, a vyhlášky č. 264/2020 Sb., o energetické náročnosti budov

Ulice, číslo: parc. 204
PSČ, místo: 67102, Šumná
K.ú., parcelní č.: Šumná (764256), 204
Typ budovy: Rodinný dům
Celková energeticky vztažná plocha: 78 m²



KLASIFIKAČNÍ TŘÍDA

Primární energie z neobnovitelných zdrojů
kWh/(m²·rok)



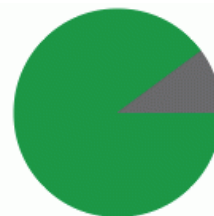
Požadavek vyhlášky na energetickou náročnost

není stanoven

ROZDĚLENÍ DODANÉ ENERGIE

MWh/rok

■ kusové dřevo, dřevní štěpka: 33
■ elektřina: 3.7



UKAZATELE ENERGETICKÉ NÁROČNOSTI

	Průměrný součinitel prostupu tepla budovy	0.75 W/(m ² ·K)	F
	Měrná potřeba tepla na vytápění	241 kWh/(m ² ·rok)	
	Celková dodaná energie	471 kWh/(m²·rok)	F
	Vytápění	423 kWh/(m ² ·rok)	G
	Chlazení	-	
	Nucené větrání	-	
	Úprava vlhkosti	-	
	Příprava teplé vody	44.2 kWh/(m ² ·rok)	C
	Osvětlení	3.34 kWh/(m ² ·rok)	C

Energetický specialista: Ing. Luděk Novotný
Osvědčení č.: 1739
Kontakt: ludano@me.com



Ev. č. průkazu: 592073.0

Vyhotoveno dne: 06.05.2024

Podpis: *Luděk Novotný*

PRŮKAZ ENERGETICKÉ NÁROČNOSTI BUDOVY

vydaný podle zákona č. 406/2000 Sb., o hospodaření energií, a vyhlášky č. 264/2020 Sb., o energetické náročnosti budov

A IDENTIFIKAČNÍ ÚDAJE

ÚDAJE O BUDOVĚ / MÍSTĚ STAVBY

Obec:	Šumná	Část obce:	
Ulice:		Č.p / č. or. (č.ev.)	89
Katastrální území:	Šumná (764256)	Převládající typ využití:	Rodinný dům
Parcelní číslo pozemku:	204	Památková ochrana budovy:	Bez památkové ochrany
Orientační období výstavby:	1948	Památková ochrana území:	Památková zóna

POPIS HODNOCENÉ BUDOVY

Základní členění budovy a hospodaření s energiemi, stavební konstrukce obálky, technické systémy budovy, významné rekonstrukce, využití objektu.

Stručný popis budovy:

Jedná se o řadový rodinný dům. Obvodové zdivo je převážně CP tl. 50 cm, strop dřevěný s palachem + 10 cm MW a sádrokartonem, podlaha převážně z OSB, okna plastová, dveře dřevěná. Dům je nepodsklepený s 1.NP a nevyužitou půdou se sedlovou střechou a pálenou krytinou. Půdorys domu je obdélníkový.

Stručný popis technických systémů:

Vytápění je zajištěno krbovými kamny na dřevo s výměníkem a radiátory. Ohřev TUV el. boilerem 80 l. Zařizovací předměty mají pákové baterie. Větrání přirozené otvory. Zařízení k chlazení, na úpravu vlhkosti vzduchu není v objektu navrženo. Jedná se rodinný dům sloužící pro 2. členou rodinu. Teplota v místnostech je 20 °C.

Doplňující údaje:

GEOMETRICKÉ CHARAKTERISTIKY

Parametr	Jednotky	Hodnota
Objem budovy s upravovaným vnitřním prostředím	m ³	257,4
Celková plocha hodnocené obálky budovy	m ²	261,6
Objemový faktor tvaru budovy	m ² /m ³	1,02
Celková energeticky vztažná plocha budovy	m ²	78,0
Podíl průsvitných konstrukcí v ploše svislých konstrukcí	%	15,1

VÝPOČTOVÉ ZÓNY

Energetická náročnost budovy a hodnocení obálky je vypočteno pro budovu jako celek, která se při výpočtu může členit do dílčích zón. Budova je členěna na zóny s upravovaným vnitřním prostředím (vytápění, chlazení), které mají definovanou návrhovou vnitřní teplotu dle ČSN 730540 a na zóny nevytápěné. Zónám jsou přiřazeny profily typického užívání.

Ozn.	Označení zóny	Typ zóny dle ČSN 73 0331-1	Úprava vnitřního prostředí		Návrhová vnitřní teplota pro vytápění °C	Energ. vztažná plocha m ²
			Vytápění	Chlazení		
Z1	Obytná část	Rodinné domy - prostor bytu	<input checked="" type="checkbox"/>	<input type="checkbox"/>	20	78,0
NZ2	Půda	-	<input type="checkbox"/>	<input type="checkbox"/>	-	-

B CELKOVÁ DODANÁ ENERGIE

Dodaná energie je dle §4 Vyhlášky součtem vypočtené spotřeby energie a pomocné energie (čerpadla, regulace apod.) pro daný účel. Vypočtená spotřeba energie vychází z potřeby energie pro zajištění typického užívání budovy se zahrnutím účinností technického systému. Do dodané energie se v souladu s Vyhláškou neuvažují technologie nesouvisející se zajištěním uvedených účelů, ale vstupují do výpočtu ve formě tepelných zisků.

Energonositel	Vytápění	Chlazení	Nucené větrání	Úprava vlhkosti	Příprava teplé vody	Osvětlení vnitřního prostoru budovy	Ostatní	Celkem
	% pokrytí							
	Dodaná energie v MWh/rok							

PALIVA

Za paliva jsou pro účely průkazu považovány elektrická energie odebíraná z veřejné distribuční sítě, paliva pro spalování (uhlí, dřevo, zemní plyn apod.) a energie dodaná ve formě tepla nebo chladu ze soustavy zásobování tepelnou energií (SZTE).

elektrina	---	---	---	---	9,4%	0,7%	---	10,1%
	---	---	---	---	3.45	0.26	---	3.71
kusové dřevo, dřevní štěpka	89,9%	---	---	---	---	---	---	89,9%
	33.0	---	---	---	---	---	---	33.0

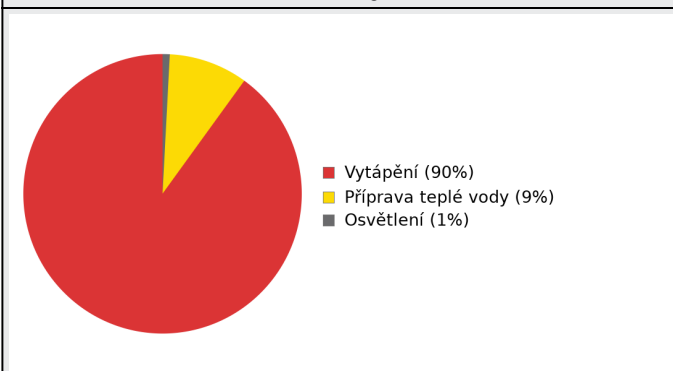
ENERGIE OKOLNÍHO PROSTŘEDÍ

Za energii okolního prostředí je pro účely průkazu považována energie získaná ze Slunce, Země, vody, vzduchu nebo větru dodaná pomocí technického zařízení (solární kolektory, tepelné čerpadlo apod.). Dále je sem zařazeno využití odpadního tepla z technologie.

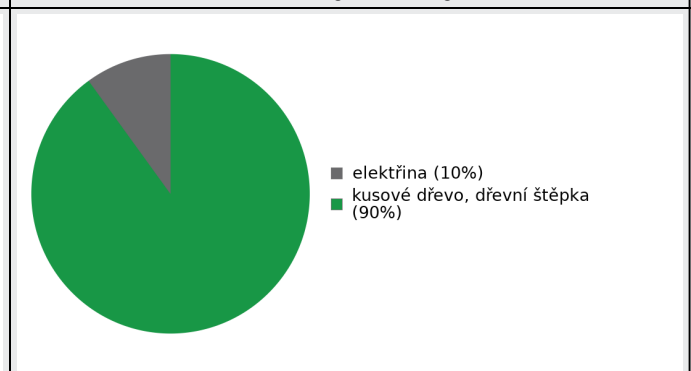
CELKOVÁ DODANÁ ENERGIE

procentuální podíl	89,9%	---	---	---	9,4%	0,7%	---	100,0%
kWh/m ² rok	423,5	---	---	---	44,2	3,3	---	471,0
MWh/rok	33.0	---	---	---	3.45	0.26	---	36.7

Podíl dodané energie dle účelu



Podíl dodané energie dle energonositele



C

PRIMÁRNÍ ENERGIE Z NEOBNOVITELNÝCH ZDROJŮ ENERGIE

Primární energie z neobnovitelných zdrojů energie zobrazuje ekologickou stopu provozu budovy z pohledu spotřeby energie v primárních zdrojích (např. elektrárny, teplárny apod.) se zohledněním účinnosti výroby a distribuce pro užití v hodnocené budově. Faktorem primární energie z neobnovitelných zdrojů energie se násobí složky dodané energie po jednotlivých energonositelích.

Energonositel	Faktor primární energie z neobnovitelných zdrojů energie	Vytápění	Chlazení	Nucené větrání	Úprava vlhkosti	Příprava teplé vody	Osvětlení vnitřního prostoru budovy	Ostatní	Celkem
		% pokrytí							
Dodaná energie v MWh/rok									

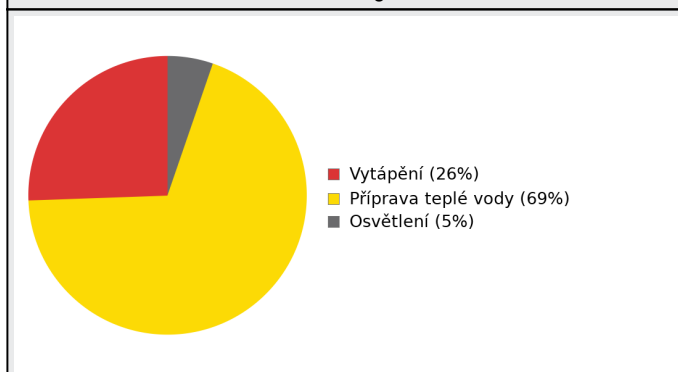
ENERGONOSITELE

elektřina	2,6	---	---	---	---	69,2%	5,2%	---	74,5%
		---	---	---	---	8,96	0,68	---	9,64
kusové dřevo, dřevní štěpka	0,1	25,5%	---	---	---	---	---	---	25,5%
		3,30	---	---	---	---	---	---	3,30

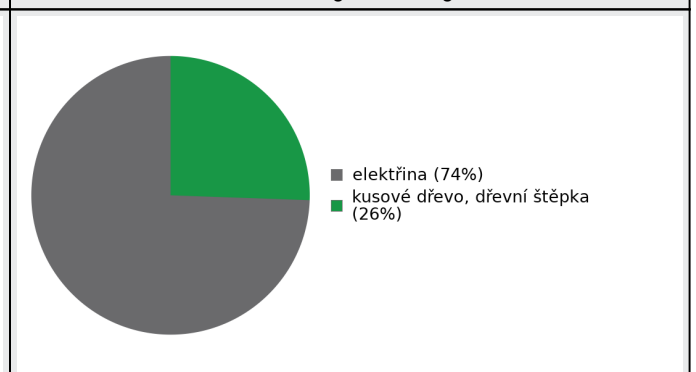
PRIMÁRNÍ ENERGIE Z NEOBNOVITELNÝCH ZDROJŮ ENERGIE

procentuální podíl	25,5%	---	---	---	---	69,2%	5,2%	---	100,0%
kWh/m ² rok	42,3	---	---	---	---	114,9	8,7	---	165,9
MWh/rok	3,30	---	---	---	---	8,96	0,68	---	12,9

Podíl dodané energie dle účelu

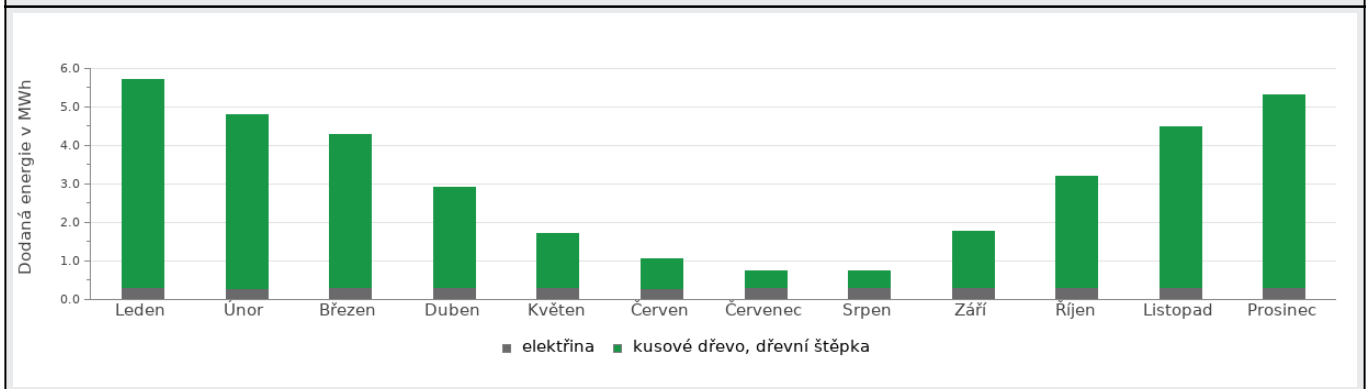


Podíl dodané energie dle energonositele

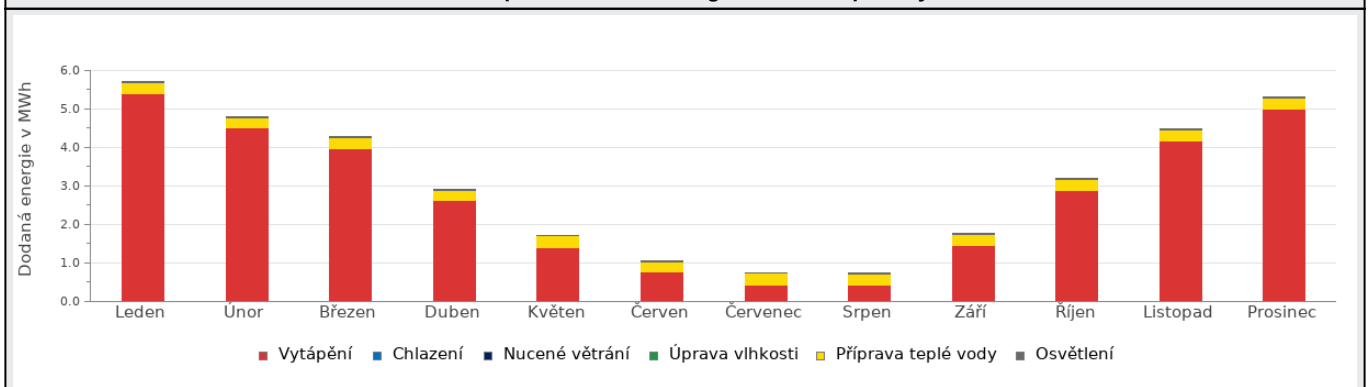


D ROČNÍ PRŮBĚH DODANÉ ENERGIE**BILANCE PODLE ENERGOSONITELŮ**

	Dodaná energie v MWh/rok											
	Leden	Únor	Březen	Duben	Květen	Červen	Červenec	Srpen	Září	Říjen	Listopad	Prosinec
Celkem	5.72	4.79	4.29	2.92	1.72	1.06	0.74	0.74	1.76	3.20	4.48	5.33
elektrina	0.33	0.29	0.32	0.30	0.31	0.30	0.31	0.31	0.30	0.32	0.31	0.33
kusové dřevo, dřevní štěpka	5.39	4.50	3.97	2.61	1.41	0.76	0.44	0.43	1.46	2.88	4.17	5.00

Roční průběh dodané energie podle energonositelů**BILANCE PODLE ÚČELŮ SPOTŘEBY**

	Dodaná energie v MWh/rok											
	Leden	Únor	Březen	Duben	Květen	Červen	Červenec	Srpen	Září	Říjen	Listopad	Prosinec
Celkem	5.72	4.79	4.29	2.92	1.72	1.06	0.74	0.74	1.76	3.20	4.48	5.33
Vytápění	5.39	4.50	3.97	2.61	1.41	0.76	0.44	0.43	1.46	2.88	4.17	5.00
Chlazení	0.00	0.00	0.00	0.00	0.00	0.00	0.00	0.00	0.00	0.00	0.00	0.00
Nucené větrání	0.00	0.00	0.00	0.00	0.00	0.00	0.00	0.00	0.00	0.00	0.00	0.00
Úprava vlhkosti	0.00	0.00	0.00	0.00	0.00	0.00	0.00	0.00	0.00	0.00	0.00	0.00
Příprava teplé vody	0.29	0.26	0.29	0.28	0.29	0.28	0.29	0.29	0.28	0.29	0.28	0.29
Osvětlení	0.03	0.03	0.02	0.02	0.02	0.01	0.01	0.02	0.02	0.02	0.03	0.03

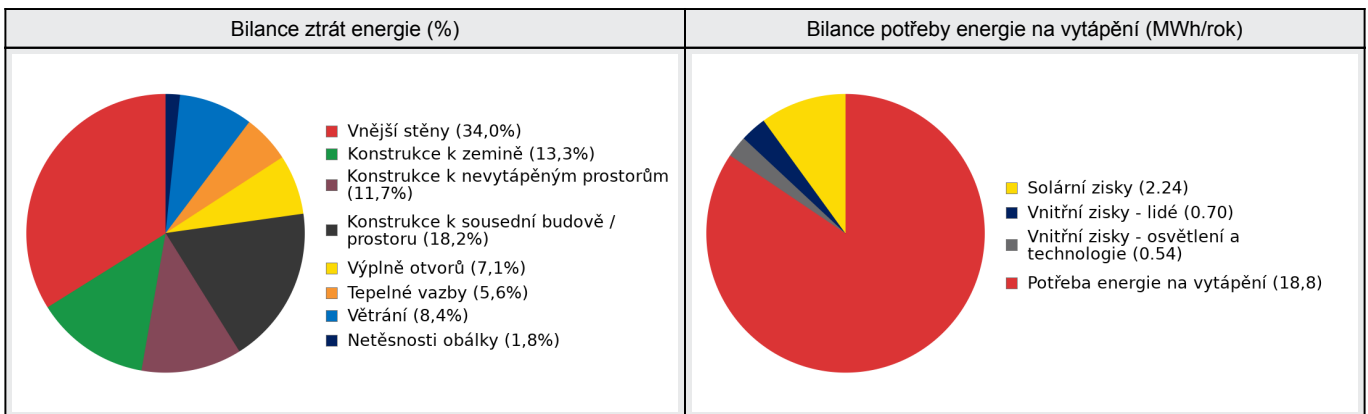
Roční průběh dodané energie dle účelů spotřeby

E BILANCE TEPELNÝCH TOKŮ**BILANCE PRO REŽIM VYTÁPĚNÍ**

Celkové tepelné ztráty budovy jsou tvořeny prostupem tepla přes konstrukce obálky budovy, cíleným větráním a neřízeným větráním netěsnostmi - infiltrací. Tepelné ztráty jsou z části pokryty využitelnými solárními a vnitřními zisky. Výsledná bilance představuje potřebu energie na vytápění budovy, kterou je nutné dodat soustavou vytápění.

ZTRÁTY ENERGIE			VYUŽITELNÉ ZISKY ENERGIE PRO REŽIM VYTÁPĚNÍ		
Prostup tepla obálkou budovy	MWh/rok	20.0	Solární zisky	MWh/rok	2.24
Větrání		1.87	Vnitřní zisky - lidé		0.70
Netěsnosti obálky - infiltrace		0.39	Vnitřní zisky - osvětlení a technologie a z přilehlých nevytápěných prostor		0.54
Celkem		22.3	Celkem		3.47

POTŘEBA ENERGIE NA VYTÁPĚNÍ	MWh/rok	18,8	kWh/m ² .rok	241,5
-----------------------------	---------	------	-------------------------	-------

**BILANCE PRO REŽIM CHLAZENÍ**

Budova neobsahuje technický systém chlazení, není proto sestavena bilance pro režim chlazení. V rámci průkazu není prováděn výpočet tepelné stability v letním období, existuje tedy riziko přehřívání budovy.

F	OBÁLKA BUDOVY
----------	----------------------

Obálkou budovy je soubor všech teplosměnných konstrukcí na systémové hranici celé budovy, které jsou vystaveny přilehlému prostředí, jež tvoří venkovní vzduch (EXT), přilehlá zemina (ZEM), vnitřní vzduch v přilehlém nevytápěném prostoru (NEVYT) nebo sousední budově (SOUS). Budova může být rozdělena na teplotní zóny o různých návrhových vnitřních teplotách s různými požadavky na obalové konstrukce. Hodnocené konstrukce jsou porovnávány s referenční hodnotou, která odpovídá platnému požadavku pro novostavby.

Přehled stavebních prvků a konstrukcí na obálce budovy		Návrhová vnitřní teplota zóny	Přiléhající prostředí	Plocha konstrukce	Součinitel prostupu tepla konstrukce			
					Vypočtená hodnota	Požadavek ČSN 730540-2	Referenční hodnota	Dosažená úroveň - vypočtená / referenční hodnota
					U_j	$U_{N,j}$	$U_{R,j}$	
Ozn.	Název	°C	---	m ²	W/m ² .K			

VNĚJŠÍ STĚNY				58,0				
STN-3	JZ z CP 50 (Z1)	20	EXT	34,4	1,336	0,30	0,30	445%
STN-6	SV z CP 50 (Z1)	20	EXT	23,6	1,336	0,30	0,30	445%

KONSTRUKCE K ZEMINĚ				78,0				
PDL(z)-8	Podlaha na terénu (Z1)	20	ZEM	78,0	1,806	0,45	0,45	401%

KONSTRUKCE K NEVYTÁPĚNÝM PROSTORŮM				78,0				
STR-13	Strop pod půdou dřev (Z1-Z2)	20	NZ2	78,0	0,356	0,30	0,30	119%

KONSTRUKCE K SOUSEDNÍ BUDOVĚ / PROSTORU				37,3				
STN-11	Zed' CP 50 (Z1)	20	SOUS	37,3	1,197	1,05	1,05	114%

VÝPLNĚ OTVORŮ				10,3				
VYP-1	JZ o plast (Z1)	20	EXT	8,5	1,400	1,50	1,50	93%
VYP-2	SV d dřev (Z1)	20	EXT	1,8	2,350	1,70	1,70	138%

TEPELNÉ VAZBY								
Vliv tepelných vazeb zobrazuje úroveň řešení konstrukčních detailů - styků mezi dvěma a více konstrukcemi.								
Vliv tepelných vazeb ΔU_{tb}				---	0,050	---	0,020	250%

G TECHNICKÉ SYSTÉMY BUDOVY**VYTÁPĚNÍ**

V případě, že je zdrojem tepla zařízení pro kombinovanou výrobu tepla a elektřiny nebo solární systém jsou bilance uvedeny v samostatné tabulce.

Ozn.	Zdroj tepla ¹	Systém vytápění uvnitř budovy							
		Celkový jmenovitý tepelný výkon	Palivo	Spotřeba energie na vytápění v palivu	Sezónní účinnost výroby tepla		Sezónní účinnost distribuce a akumulace tepla	Sezónní účinnost sdílení tepla	Potřeba energie na vytápění
					kW	MWh/rok			
K-1	Bavaria K TV (kusové dřevo)	10,4	kusové dřevo, dřevní štěpka	33.0	72	---	90%	88%	100%
									18.8

PŘÍPRAVA TEPLÉ VODY

V případě, že je zdrojem tepla zařízení pro kombinovanou výrobu tepla a elektřiny nebo solární systém jsou bilance uvedeny v samostatné tabulce.

Ozn.	Zdroj pro přípravu teplé vody	Systém přípravy teplé vody uvnitř budovy							
		Celkový jmenovitý tepelný výkon	Palivo	Spotřeba energie na přípravu teplé vody v palivu	Sezónní účinnost výroby tepla		Sezónní účinnost distribuce teplé vody	Sezónní potřeba teplé vody	Potřeba energie ohřev teplé vody
					kW	MWh			
K-2	El. patrona v zásobníku	1,2	elektřina	3.45	99	---	TVsys 1: 91,2	40,08	100,0
									3.12

OSVĚTLENÍ

Ozn.	Osvětlovací soustava / zóna	Převažující typ světelných zdrojů	Odpovídající energeticky vztažná plocha	Průměrná požadovaná osvětlenost	Průměrné korekční činitele soustavy			
					Typ světelných zdrojů	Řízení soustavy	Konstantní osvětlenost	Závislost na denním světle
					---	---	---	---
Z1 (L1)	Obytná část	kompaktní zářivka	62,40	100	1,50	1,00	1,00	0,77

H

DOPORUČENÍ PRO SNÍŽENÍ ENERGETICKÉ NÁROČNOSTI A ZVÝŠENÍ VYUŽITÍ ALTERNATIVNÍCH SYSTÉMŮ DODÁVEK ENERGIE

Je navržen soubor opatření, která oproti hodnocenému stavu budovy dále snižují její energetickou náročnost a zvyšují podíl alternativních systémů dodávky energie. V postupných krocích jsou navržena jednotlivá opatření, která jsou následně hodnocena jako soubor opatření včetně zahrnutí synergických vlivů (úsporná opatření se navzájem ovlivňují).

SNÍŽENÍ CELKOVÉ DODANÉ ENERGIE



V prvním kroku návrhu je doporučeno snížení potřeby energie. Typicky se jedná o snížení ztrát obálkou budovy zateplením nebo snížení tepelné zátěže v letním období instalací stínících prvků. Následně je vyhodnocena možnost zpětného získávání energie (odpadní vody vody nebo vzduchu, odpadní teplo z chlazení) a možnost využití odpadního tepla z technologií. V kroku tři jsou navržena opatření ke zvýšení energetické účinnosti výroby, distribuce, akumulace a sdílení energie technickými systémy.

Úsporné opatření		Popis návrhu
KROK 1	Zlepšení konstrukcí a prvků obálky budovy vč. stínění	<p>Stěny</p> <p>OP_s-1 - Zateplení+výměna oken a dveří Zateplení obvodových stěn +13 cm EPS, stěny se sousedními stavbami +3 cm EPS.</p> <p>Okna, dveře, popř. LOP:</p> <p>OP_s-1 - Zateplení+výměna oken a dveří Výměna oken a dveří za plastová s U= 0,85 W/m²K.</p> <p>Střechy a stropy:</p> <p>OP_s-1 - Zateplení+výměna oken a dveří Zateplení stropu k nevytápěné půdě + 15 cm MW.</p> <p>Podlahy:</p> <p>OP_s-1 - Zateplení+výměna oken a dveří Zateplení podlahy na terénu s přidáním + 11 cm EPS</p>
KROK 2	Využití zařízení pro zpětné získávání tepla	V této kategorii není navrhováno žádné opatření.
KROK 3	Zlepšení účinnosti technických systémů budovy	V této kategorii není navrhováno žádné opatření.

POSOUZENÍ PROVEDITELNOSTI ALTERNATIVNÍCH SYSTÉMŮ DODÁVEK ENERGIE

Hodnocení alternativních systémů dodávek energie je provedeno na stavu budovy po realizaci navržených kroků 1-3, tedy po snížení celkové dodané energie.

Alternativní systém dodávky energie		Proveditelnost			Popis návrhu
		Technická	Ekonomická	Ekologická	
KROK 4	Místní systémy využívající energie z OZE	ANO	NE	ANO	Solární kolektor pro ohřev TUV na střeše objektu.
KROK 4	Kombinovaná výroba elektřiny a tepla	NE	NE	NE	Kogenerační plynová jednotka na výrobu elektřiny a odpadového tepla.
KROK 4	Soustava zásobování tepelnou energií	NE	NE	NE	Soustava zásobování tepelnou energií.
KROK 4	Tepelná čerpadla	ANO	ANO	ANO	Instalace TČ vzduch x voda může být z hlediska ekonomického i ekologického vhodná. Z hlediska hlukových parametrů lze instalaci doporučit s výhradami.

NAVRŽENÝ SOUBOR OPATŘENÍ				
Popis souboru opatření	Zateplení obálky budovy.			
	Potřeba energie na vytápění, chlazení a přípravu teplé vody	Celková dodaná energie	Neobnovitelná primární energie	Klasifikační třída neobnovitelné primární energie
	kWh/m ² .rok	kWh/m ² .rok	kWh/m ² .rok	
	MWh/rok	MWh/rok	MWh/rok	
Hodnocená budova	275,39	471,02	165,94	
	21.5	36.7	12.9	
Soubor navržených opatření	120,07	198,65	138,70	
	9.37	15.5	10.8	
Dosažená úspora energie	155,32	272,37	27,24	-
	12.1	21.3	2.12	

I PŘEHLED PLNĚNÍ ZÁVAZNÝCH POŽADAVKŮ VYHLÁŠKY

CELKOVÉ HODNOCENÍ PLNĚNÍ POŽADAVKŮ VYHLÁŠKY			
Požadavek vyhlášky dle:	Požadavek vyhlášky na energetickou náročnost	Splněno:	není stanoven

REFERENČNÍ BUDOVA				
Úroveň referenční budovy:	dokončená budova a její změna od 1.1.2022			
Snížení referenční hodnoty neobnovitelné primární energie	Druh budovy nebo zóny	Energetická vztahná plocha	Měrná potřeba na vytápění referenční budovy	Míra snížení
		m ²	kWh/m ² .rok	%
	Z1 - Obytná část (obytná zóna)	78,0	174,2	3

PŘEHLED PLNĚNÍ ZÁVAZNÝCH POŽADAVKŮ VYHLÁŠKY								
V případě, že pro danou oblast vyhláška nestanovuje požadavek, tabulka se nevyplňuje - symbol X								
Hodnocený parametr	Jednotka	Ozn.	Hodnocený prvek budovy	Návrhová vnitřní teplota zóny	Přílehlající prostředí	Vypočtená hodnota	Referenční hodnota	Splněno

MĚNĚNÉ/ NOVÉ STAVEBNÍ PRKY A KONSTRUKCE								
Hodnocení splnění požadavku je vyžadováno u změny dokončené budovy při plnění požadavku na energetickou náročnost budovy podle § 6 odst. 2 písm. c)								
X	---	---	---	---	---	---	---	---

MĚNĚNÉ/ NOVÉ TECHNICKÉ SYSTÉMY								
Hodnocení splnění požadavku je vyžadováno u změny dokončené budovy při plnění požadavku na energetickou náročnost budovy podle § 6 odst. 2 písm. d)								
X	---	---	---	---	---	---	---	---

OBÁLKA BUDOVOY							
Hodnocení splnění požadavku je vyžadováno u nové budovy a u změny dokončené budovy při plnění požadavku na energetickou náročnost budovy podle § 6 odst. 2 písm. a) a písm. b)							
Průměrný součinitel prostupu tepla budovy	W/m ² .K	Budova jako celek			0,75	0,41	---

CELKOVÁ DODANÁ ENERGIE							
Hodnocení splnění požadavku je vyžadováno u nové budovy a u změny dokončené budovy při plnění požadavku na energetickou náročnost budovy podle § 6 odst. 2 písm. b)							
Celková dodaná energie	kWh/m ² .rok	Budova jako celek			471,02	294,51	---

NEOBNOVITELNÁ PRIMÁRNÍ ENERGIE							
Hodnocení splnění požadavku je vyžadováno u nové budovy a u změny dokončené budovy při plnění požadavku na energetickou náročnost budovy podle § 6 odst. 2 písm. a)							
Neobnovitelná primární energie	kWh/m ² .rok	Budova jako celek			165,94	292,80	---

J OSTATNÍ ÚDAJE

METODA VÝPOČTU			
Použitý software:	III DEKSOFT® - ENERGETIKA	Verze software:	7.1.8
Klimatická data:	ČSN 73 0331-1 (s doplněnou průměrnou rychlostí větru dle ČHMÚ - průměr ČR)	Metoda výpočtu:	Měsíční krok


ÚDAJE O PROJEKTOVÉ DOKUMENTACI STAVBY	
Průkaz není součástí projektové dokumentace stavebního záměru.	

DALŠÍ ZDROJE INFORMACÍ	
Bezplatná poradenská služba:	https://www.mpo-efekt.cz/cz/ekis
Katalog úspor energie:	http://uspornaopatreni.cz

K ENERGETICKÝ SPECIALISTA

ENERGETICKÝ SPECIALISTA			
Jméno / obchodní firma:	Ing. Luděk Novotný	Číslo oprávnění:	1739
Telefon:	608780114	E-mail:	ludano@me.com

URČENÁ OSOBA			
<i>V případě, že je energetickým specialistou právnická osoba, musí být v souladu s §10 odst. 2 písm. b) určena fyzická osoba, která je držitelem oprávnění k výkonu činnosti energetického specialisty.</i>			
Jméno a příjmení:	-	Číslo oprávnění:	-

PLATNOST PRŮKAZU			
<i>Dle zákona č. 406/2000 Sb. §7a odst. 4 je platnost průkazu 10 let ode dne jeho vyhotovení nebo do větší změny dokončené budovy anebo do změny způsobu vytápění, chlazení nebo přípravy teplé vody.</i>			
Evidenční číslo průkazu:	592073.0	Podpis energetického specialisty:	
Datum vyhotovení průkazu:	06.05.2024		
Platnost průkazu do:	06.05.2034		