

# PRŮKAZ ENERGETICKÉ NÁROČNOSTI BUDOVY

vydaný podle zákona č. 406/2000 Sb., o hospodaření energií, a vyhlášky č. 264/2020 Sb., o energetické náročnosti budov

Ulice, číslo: Částkovice, 10  
PSČ, místo: 39301, Nová Cerekev  
K.ú., parcelní č.: Částkovice (618616), st. 10  
Typ budovy: Rodinný dům  
Celková energeticky vztažná plocha: 188 m<sup>2</sup>



## KLASIFIKAČNÍ TŘÍDA

Primární energie z neobnovitelných zdrojů  
kWh/(m<sup>2</sup>·rok)



Požadavek vyhlášky na energetickou náročnost

není stanoven

## ROZDĚLENÍ DODANÉ ENERGIE

MWh/rok

■ tuhé fosilní palivo (hnědé uhlí): 132.6  
■ elektřina: 3.5



## UKAZATELE ENERGETICKÉ NÁROČNOSTI

Průměrný součinitel prostupu tepla budovy	1.01 W/(m <sup>2</sup> ·K)	
Měrná potřeba tepla na vytápění	308 kWh/(m <sup>2</sup> ·rok)	
<b>Celková dodaná energie</b>	<b>724 kWh/(m<sup>2</sup>·rok)</b>	
Vytápění	705 kWh/(m <sup>2</sup> ·rok)	
Chlazení	-	
Nucené větrání	-	
Úprava vlhkosti	-	
Příprava teplé vody	15.6 kWh/(m <sup>2</sup> ·rok)	
Osvětlení	2.91 kWh/(m <sup>2</sup> ·rok)	

Energetický specialista: Ing. Jarmila Bílá, zpracoval Ing. Miloš Vrba  
Osvědčení č.: 0360  
Kontakt: vrba.milos@gmail.com

Ev. č. průkazu: 581476.0  
Vyhотовeno dne: 02.04.2024  
Podpis:



# PRŮKAZ ENERGETICKÉ NÁROČNOSTI BUDOVY

vydaný podle zákona č. 406/2000 Sb., o hospodaření energií, a vyhlášky č. 264/2020 Sb., o energetické náročnosti budov

## A IDENTIFIKAČNÍ ÚDAJE

### ÚDAJE O BUDOVĚ / MÍSTĚ STAVBY

Obec:	Nová Cerekev	Část obce:	Částkovice
Ulice:	Částkovice	Č.p / č. or. (č.ev.)	10
Katastrální území:	Částkovice (618616)	Převládající typ využití:	Rodinný dům
Parcelní číslo pozemku:	st. 10	Památková ochrana budovy:	Bez památkové ochrany
Orientační období výstavby:	1970	Památková ochrana území:	Bez památkové ochrany

### POPIS HODNOCENÉ BUDOVY

Základní členění budovy a hospodaření s energiemi, stavební konstrukce obálky, technické systémy budovy, významné rekonstrukce, využití objektu.

#### Stručný popis budovy:

Soliter zděného rodinného domu. Přízemní, nepodsklepená stavba se sklonitou střechou bez účelově využitého podkroví. Zdivo z cihel plných pálených tl. 450mm, nezatepleno. Střecha nezateplena krytá pálenými taškami. Okna nová plastová s izolačním dvojsklem. Půda nevytápěná zóna.

#### Stručný popis technických systémů:

Vytápění ústřední kotlem na tuhá paliva, příprava TUV el. bojlerem.

### GEOMETRICKÉ CHARAKTERISTIKY

Parametr	Jednotky	Hodnota
Objem budovy s upravovaným vnitřním prostředím	m <sup>3</sup>	564,0
Celková plocha hodnocené obálky budovy	m <sup>2</sup>	584,4
Objemový faktor tvaru budovy	m <sup>2</sup> /m <sup>3</sup>	1,04
Celková energeticky vztažná plocha budovy	m <sup>2</sup>	188,0
Podíl průsvitných konstrukcí v ploše svislých konstrukcí	%	11,4

### VÝPOČTOVÉ ZÓNY

Energetická náročnost budovy a hodnocení obálky je vypočteno pro budovu jako celek, která se při výpočtu může členit do dílčích zón. Budova je členěna na zóny s upravovaným vnitřním prostředím (vytápění, chlazení), které mají definovanou návrhovou vnitřní teplotu dle ČSN 730540 a na zóny nevytápěné. Zónám jsou přiřazeny profily typického užívání.

Ozn.	Označení zóny	Typ zóny dle ČSN 73 0331-1	Úprava vnitřního prostředí		Návrhová vnitřní teplota pro vytápění °C	Energ. vztažná plocha m <sup>2</sup>
			Vytápění	Chlazení		
Z1	obytná zóna	Rodinné domy - prostor bytu	<input checked="" type="checkbox"/>	<input type="checkbox"/>	20	188,0
NZ2	půda	-	<input type="checkbox"/>	<input type="checkbox"/>	-	-

**B CELKOVÁ DODANÁ ENERGIE**

Dodaná energie je dle §4 Vyhlášky součtem vypočtené spotřeby energie a pomocné energie (čerpadla, regulace apod.) pro daný účel. Vypočtená spotřeba energie vychází z potřeby energie pro zajištění typického užívání budovy se zahrnutím účinností technického systému. Do dodané energie se v souladu s Vyhláškou neuvažují technologie nesouvisející se zajištěním uvedených účelů, ale vstupují do výpočtu ve formě tepelných zisků.

Energonositel	Vytápění	Chlazení	Nucené větrání	Úprava vlhkosti	Příprava teplé vody	Osvětlení vnitřního prostoru budovy	Ostatní	Celkem
	% pokrytí							
	Dodaná energie v MWh/rok							

**PALIVA**

Za paliva jsou pro účely průkazu považovány elektrická energie odebíraná z veřejné distribuční sítě, paliva pro spalování (uhlí, dřevo, zemní plyn apod.) a energie dodaná ve formě tepla nebo chladu ze soustavy zásobování tepelnou energií (SZTE).

elektrina	---	---	---	---	2,2%	0,4%	---	2,6%
	---	---	---	---	2.94	0.55	---	3.49
tuhé fosilní palivo (hnědé uhlí)	97,4%	---	---	---	---	---	---	97,4%
	133	---	---	---	---	---	---	133

**ENERGIE OKOLNÍHO PROSTŘEDÍ**

Za energii okolního prostředí je pro účely průkazu považována energie získaná ze Slunce, Země, vody, vzduchu nebo větru dodaná pomocí technického zařízení (solární kolektory, tepelné čerpadlo apod.). Dále je sem zařazeno využití odpadního tepla z technologie.

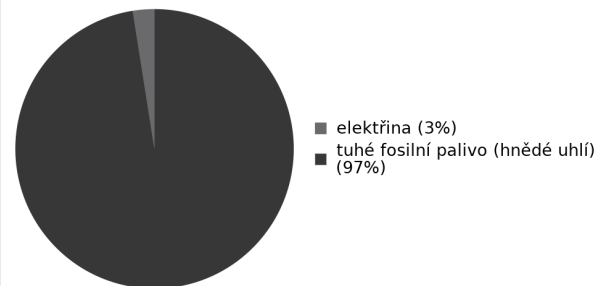
**CELKOVÁ DODANÁ ENERGIE**

procentuální podíl	97,4%	---	---	---	2,2%	0,4%	---	100,0%
kWh/m <sup>2</sup> rok	705,1	---	---	---	15,6	2,9	---	723,6
MWh/rok	133	---	---	---	2.94	0.55	---	136

Podíl dodané energie dle účelu



Podíl dodané energie dle energonositele



## C

## PRIMÁRNÍ ENERGIE Z NEOBNOVITELNÝCH ZDROJŮ ENERGIE

Primární energie z neobnovitelných zdrojů energie zobrazuje ekologickou stopu provozu budovy z pohledu spotřeby energie v primárních zdrojích (např. elektrárny, teplárny apod.) se zohledněním účinnosti výroby a distribuce pro užití v hodnocené budově. Faktorem primární energie z neobnovitelných zdrojů energie se násobí složky dodané energie po jednotlivých energonositelích.

Energonositel	Faktor primární energie z neobnovitelných zdrojů energie	Vytápění	Chlazení	Nucené větrání	Úprava vlhkosti	Příprava teplé vody	Osvětlení vnitřního prostoru budovy	Ostatní	Celkem
		% pokrytí							
Dodaná energie v MWh/rok									

## ENERGONOSITELE

elektřina	2,6	---	---	---	---	5,4%	1,0%	---	6,4%
		---	---	---	---	7,65	1,42	---	9,07
tuhé fosilní palivo (hnědé uhlí)	1,0	93,6%	---	---	---	---	---	---	93,6%
		133	---	---	---	---	---	---	133

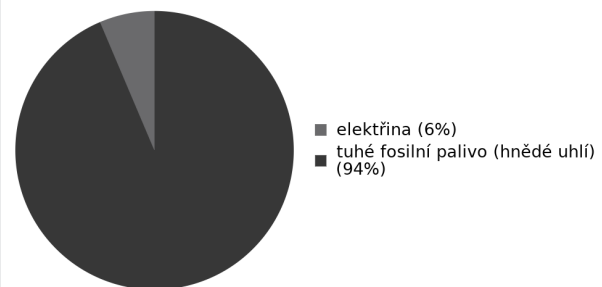
## PRIMÁRNÍ ENERGIE Z NEOBNOVITELNÝCH ZDROJŮ ENERGIE

procentuální podíl	93,6%	---	---	---	---	5,4%	1,0%	---	100,0%
kWh/m <sup>2</sup> rok	705,1	---	---	---	---	40,7	7,6	---	753,3
MWh/rok	133	---	---	---	---	7,65	1,42	---	142

Podíl dodané energie dle účelu

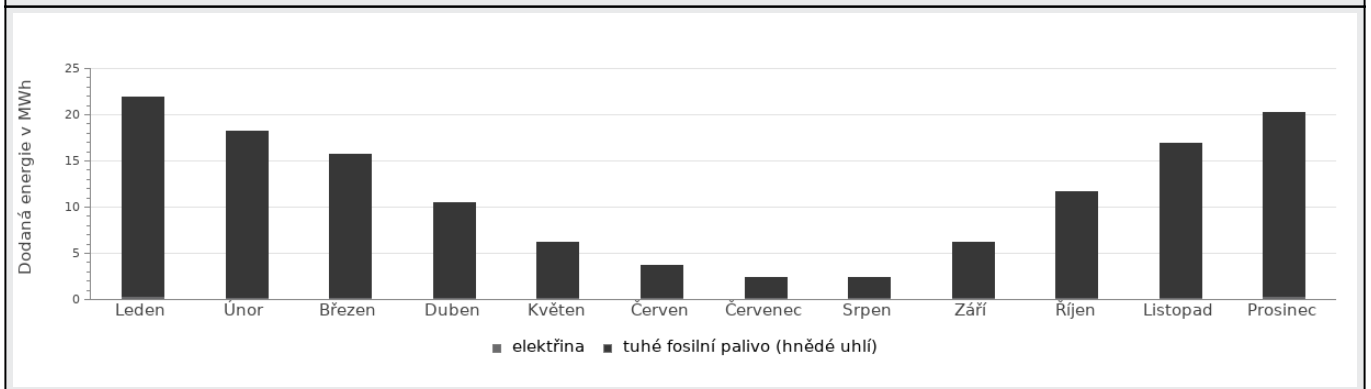


Podíl dodané energie dle energonositele

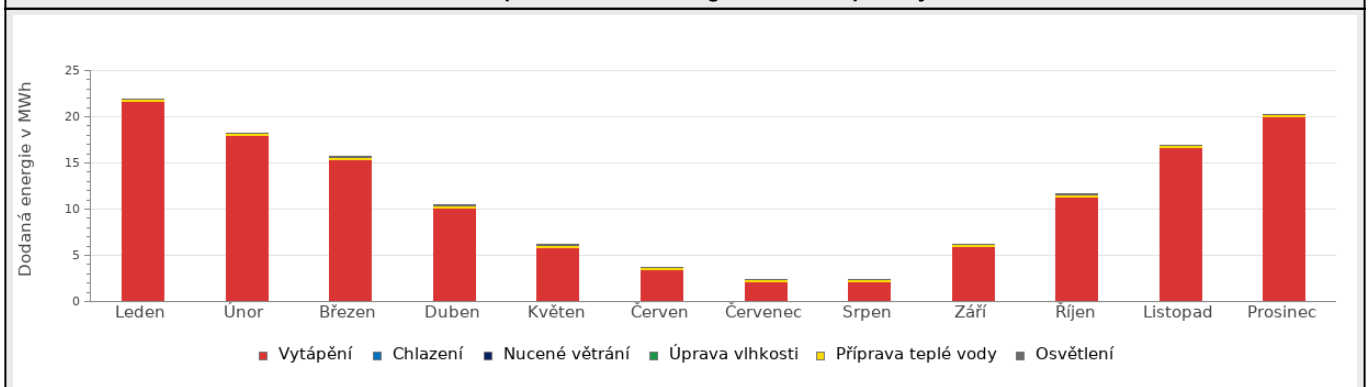


**D ROČNÍ PRŮBĚH DODANÉ ENERGIE****BILANCE PODLE ENERGOSONITELŮ**

	Dodaná energie v MWh/rok											
	Leden	Únor	Březen	Duben	Květen	Červen	Červenec	Srpen	Září	Říjen	Listopad	Prosinec
<b>Celkem</b>	21.9	18.2	15.7	10.5	6.17	3.68	2.38	2.38	6.23	11.6	16.9	20.3
elektřina	0.30	0.27	0.30	0.29	0.29	0.28	0.29	0.29	0.29	0.30	0.29	0.30
tuhé fosilní palivo (hnědé uhlí)	21.6	18.0	15.4	10.2	5.88	3.40	2.09	2.09	5.95	11.3	16.6	20.0

**Roční průběh dodané energie podle energonositelů****BILANCE PODLE ÚČELŮ SPOTŘEBY**

	Dodaná energie v MWh/rok											
	Leden	Únor	Březen	Duben	Květen	Červen	Červenec	Srpen	Září	Říjen	Listopad	Prosinec
<b>Celkem</b>	21.9	18.2	15.7	10.5	6.17	3.68	2.38	2.38	6.23	11.6	16.9	20.3
Vytápění	21.6	18.0	15.4	10.2	5.88	3.40	2.09	2.09	5.95	11.3	16.6	20.0
Chlazení	0.00	0.00	0.00	0.00	0.00	0.00	0.00	0.00	0.00	0.00	0.00	0.00
Nucené větrání	0.00	0.00	0.00	0.00	0.00	0.00	0.00	0.00	0.00	0.00	0.00	0.00
Úprava vlhkosti	0.00	0.00	0.00	0.00	0.00	0.00	0.00	0.00	0.00	0.00	0.00	0.00
Příprava teplé vody	0.25	0.23	0.25	0.24	0.25	0.24	0.25	0.25	0.24	0.25	0.24	0.25
Osvětlení	0.05	0.05	0.05	0.04	0.04	0.04	0.04	0.04	0.04	0.05	0.05	0.05

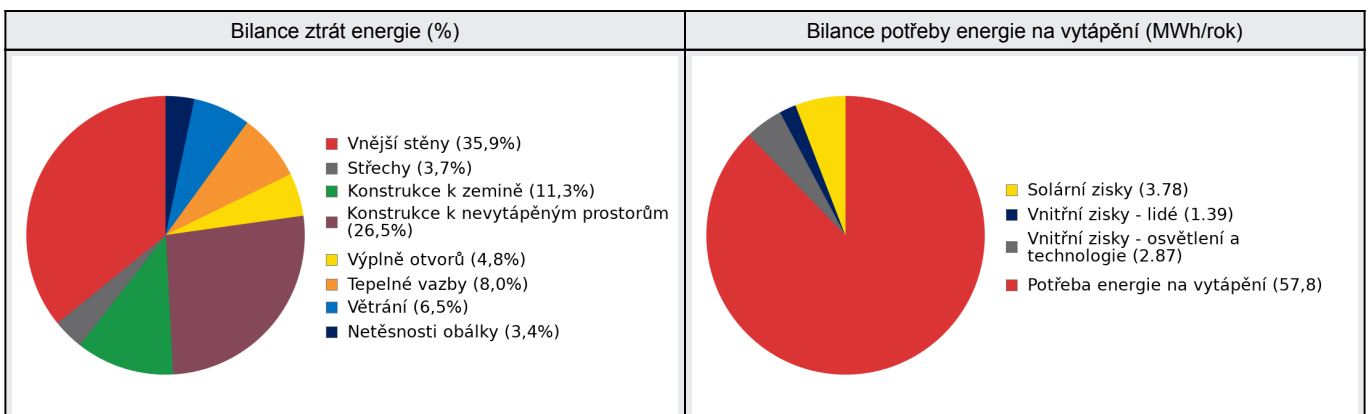
**Roční průběh dodané energie dle účelů spotřeby**

**E BILANCE TEPELNÝCH TOKŮ****BILANCE PRO REŽIM VYTÁPĚNÍ**

Celkové tepelné ztráty budovy jsou tvořeny prostupem tepla přes konstrukce obálky budovy, cíleným větráním a neřízeným větráním netěsnostmi - infiltrací. Tepelné ztráty jsou z části pokryty využitelnými solárními a vnitřními zisky. Výsledná bilance představuje potřebu energie na vytápění budovy, kterou je nutné dodat soustavou vytápění.

ZTRÁTY ENERGIE			VYUŽITELNÉ ZISKY ENERGIE PRO REŽIM VYTÁPĚNÍ		
Prostup tepla obálkou budovy	MWh/rok	59.4	Solární zisky	MWh/rok	3.78
Větrání		4.26	Vnitřní zisky - lidé		1.39
Netěsnosti obálky - infiltrace		2.24	Vnitřní zisky - osvětlení a technologie a z přilehlých nevytápěných prostor		2.87
Celkem		65.9	Celkem		8.03

POTŘEBA ENERGIE NA VYTÁPĚNÍ	MWh/rok	57,8	kWh/m <sup>2</sup> .rok	307,7
-----------------------------	---------	------	-------------------------	-------

**BILANCE PRO REŽIM CHLAZENÍ**

Budova neobsahuje technický systém chlazení, není proto sestavena bilance pro režim chlazení. V rámci průkazu není prováděn výpočet tepelné stability v letním období, existuje tedy riziko přehřívání budovy.

<b>F</b>	<b>OBÁLKA BUDOVY</b>
----------	----------------------

Obálkou budovy je soubor všech teplosměnných konstrukcí na systémové hranici celé budovy, které jsou vystaveny přilehlému prostředí, jež tvoří venkovní vzduch (EXT), přilehlá zemina (ZEM), vnitřní vzduch v přilehlém nevytápěném prostoru (NEVYT) nebo sousední budově (SOUS). Budova může být rozdělena na teplotní zóny o různých návrhových vnitřních teplotách s různými požadavky na obalové konstrukce. Hodnocené konstrukce jsou porovnávány s referenční hodnotou, která odpovídá platnému požadavku pro novostavby.

Přehled stavebních prvků a konstrukcí na obálce budovy		Návrhová vnitřní teplota zóny	Přiléhající prostředí	Plocha konstrukce	Součinitel prostupu tepla konstrukce			
					Vypočtená hodnota	Požadavek ČSN 730540-2	Referenční hodnota	Dosažená úroveň - vypočtená / referenční hodnota
					$U_j$	$U_{Nj}$	$U_{Rj}$	
Ozn.	Název	°C	---	m <sup>2</sup>	W/m <sup>2</sup> .K			

VNĚJŠÍ STĚNY				161,6				
STN-7	obvodová stěna - JV (Z1)	20	EXT	34,9	1,450	0,30	0,30	483%
STN-8	obvodová stěna - SZ (Z1)	20	EXT	38,1	1,450	0,30	0,30	483%
STN-9	obvodová stěna - JZ (Z1)	20	EXT	50,2	1,450	0,30	0,30	483%
STN-10	obvodová stěna - SV (Z1)	20	EXT	38,4	1,450	0,30	0,30	483%

STŘECHY				18,2				
STR-11	střecha vytápěného prostoru - JZ (Z1)	20	EXT	18,2	1,320	0,24	0,24	550%

KONSTRUKCE K ZEMINĚ				188,0				
PDL(z)-1	Podlaha vytápěné zóny (Z1)	20	ZEM	188,0	1,460	0,45	0,45	324%

KONSTRUKCE K NEVYTÁPĚNÝM PROSTORŮM				173,0				
STR-2	strop pod půdou (Z1-Z2)	20	NZ2	173,0	1,320	0,30	0,30	440%

KONSTRUKCE K SOUSEDNÍ BUDOVĚ / PROSTORU				22,8				
STN-16	stěna k sousední budově (Z1)	20	SOUS	22,8	1,450	1,05	1,05	138%

VÝPLNĚ OTVORŮ				20,8				
VYP-3	vstupní dveře (Z1)	20	EXT	1,6	1,700	1,70	1,70	100%
VYP-4	okna plastová dvojsklo - JV (Z1)	20	EXT	6,5	1,500	1,50	1,50	100%
VYP-5	okna plastová dvojsklo - SZ (Z1)	20	EXT	1,7	1,500	1,50	1,50	100%
VYP-6	okna plastová dvojsklo - JZ (Z1)	20	EXT	11,0	1,500	1,50	1,50	100%

TEPELNÉ VAZBY								
Vliv tepelných vazeb zobrazuje úroveň řešení konstrukčních detailů - styků mezi dvěma a více konstrukcemi.								
Vliv tepelných vazeb $\Delta U_{tb}$				---	0,100	---	0,020	500%

**G TECHNICKÉ SYSTÉMY BUDOVY****VYTÁPĚNÍ**

V případě, že je zdrojem tepla zařízení pro kombinovanou výrobu tepla a elektřiny nebo solární systém jsou bilance uvedeny v samostatné tabulce.

Ozn.	Zdroj tepla <sup>1</sup>	Systém vytápění uvnitř budovy							
		Celkový jmenovitý tepelný výkon	Palivo	Spotřeba energie na vytápění v palivu	Sezónní účinnost výroby tepla		Sezónní účinnost distribuce a akumulace tepla	Sezónní účinnost sdílení tepla	Potřeba energie na vytápění
		kW		MWh/rok	%	COP	%	%	% pokrytí MWh/rok
K-2	kotel na tuhá paliva	25	tuhé fosilní palivo (hnědé uhlí)	133	57	---	87%	88%	100% 57.8

**PŘÍPRAVA TEPLÉ VODY**

V případě, že je zdrojem tepla zařízení pro kombinovanou výrobu tepla a elektřiny nebo solární systém jsou bilance uvedeny v samostatné tabulce.

Ozn.	Zdroj pro přípravu teplé vody	Systém přípravy teplé vody uvnitř budovy							
		Celkový jmenovitý tepelný výkon	Palivo	Spotřeba energie na přípravu teplé vody v palivu	Sezónní účinnost výroby tepla		Sezónní účinnost distribuce teplé vody	Sezónní potřeba teplé vody	Potřeba energie ohřev teplé vody
		kW		MWh	%	---	%	m <sup>3</sup> /rok	% pokrytí MWh/rok
K-1	el. bojler	2	elektřina	2.94	95	---	TVsys 1: 83,2	32,99	100,0 2.56

**OSVĚTLENÍ**

Ozn.	Osvětlovací soustava / zóna	Převažující typ světelných zdrojů	Odpovídající energeticky vztahná plocha	Průměrná požadovaná osvětlenost	Průměrné korekční činitele soustavy			
					Typ světelných zdrojů	Řízení soustavy	Konstantní osvětlenost	Závislost na denním světle
					---	---	---	---
Z1 (L1)	žárovkové a zářivkové	RD a BD	157,30	32	1,70	1,00	1,00	0,77
NZ2 (L1)	zářivkové	RD a BD	142,00	30	1,70	1,00	1,00	1,00



H

## DOPORUČENÍ PRO SNÍŽENÍ ENERGETICKÉ NÁROČNOSTI A ZVÝŠENÍ VYUŽITÍ ALTERNATIVNÍCH SYSTÉMŮ DODÁVEK ENERGIE

Je navržen soubor opatření, která oproti hodnocenému stavu budovy dále snižují její energetickou náročnost a zvyšují podíl alternativních systémů dodávky energie. V postupných krocích jsou navržena jednotlivá opatření, která jsou následně hodnocena jako soubor opatření včetně zahrnutí synergických vlivů (úsporná opatření se navzájem ovlivňují).

### SNÍŽENÍ CELKOVÉ DODANÉ ENERGIE



V prvním kroku návrhu je doporučeno snížení potřeby energie. Typicky se jedná o snížení ztrát obálkou budovy zateplením nebo snížení tepelné zátěže v letním období instalací stínících prvků. Následně je vyhodnocena možnost zpětného získávání energie (odpadní vody vody nebo vzduchu, odpadní teplo z chlazení) a možnost využití odpadního tepla z technologií. V kroku tři jsou navržena opatření ke zvýšení energetické účinnosti výroby, distribuce, akumulace a sdílení energie technickými systémy.

Úsporné opatření		Popis návrhu
KROK 1	Zlepšení konstrukcí a prvků obálky budovy vč. stínění	V této kategorii není navrhováno žádné opatření.
KROK 2	Využití zařízení pro zpětné získávání tepla	V této kategorii není navrhováno žádné opatření.
KROK 3	Zlepšení účinnosti technických systémů budovy	<p><b>Vytápění:</b></p> <p>OP<sub>T</sub>-2 - Instalace tepelného čerpadla vzduch - voda            Instalace tepelného čerpadla vzduch - voda na vytápění a přípravu TUV.</p> <p><b>Příprava TV:</b></p> <p>OP<sub>T</sub>-2 - Instalace tepelného čerpadla vzduch - voda</p> <p><b>Osvětlení:</b></p> <p>OP<sub>T</sub>-1 - FVE solární panely</p>

### POSOUZENÍ PROVEDITELNOSTI ALTERNATIVNÍCH SYSTÉMŮ DODÁVEK ENERGIE

Hodnocení alternativních systémů dodávek energie je provedeno na stavu budovy po realizaci navržených kroků 1-3, tedy po snížení celkové dodané energie.

Alternativní systém dodávky energie		Proveditelnost			Popis návrhu
		Technická	Ekonomická	Ekologická	
KROK 4	Místní systémy využívající energie z OZE	ANO	ANO	ANO	Doporučení instalace FVE panelů na střechu budovy.
KROK 4	Kombinovaná výroba elektřiny a tepla	NE	NE	NE	Kombinovaná výroba elektřiny a tepla zde není vhodná z důvodu dlouhé ekonomické návratnosti.
KROK 4	Soustava zásobování tepelnou energií	NE	NE	NE	Soustava zásobování teplem nebo chladem není k dispozici.
KROK 4	Tepelná čerpadla	ANO	ANO	ANO	Doporučení instalace tepelného čerpadla vzduch - voda.

NAVRŽENÝ SOUBOR OPATŘENÍ				
Popis souboru opatření	V průkazu ENB je navržen soubor opatření s cílem snížení spotřeby energie v objektu, provozních nákladů a dopadu provozu domu na životní prostředí. Tento soubor se skládá ze zlepšení tepelné technických vlastností obálky budovy, zateplení obvodového pláště, zateplení střechy a stropu pod půdou, výměny oken za nová s izolačními trojskly, dále se navrhuje osazení FVE panelů na střechu budovy a instalaci tepelného čerpadla vzduch - voda na vytápění a příptavu TUV. Při použití všech těchto navržených opatření bude dosaženo klasifikační třídy C - úsporná stavba z pohledu požadavků na primární neobnovitelné energie.			
	Potřeba energie na vytápění, chlazení a přípravu teplé vody	Celková dodaná energie	Neobnovitelná primární energie	Klasifikační třída neobnovitelné primární energie
	kWh/m <sup>2</sup> .rok	kWh/m <sup>2</sup> .rok	kWh/m <sup>2</sup> .rok	
	MWh/rok	MWh/rok	MWh/rok	
Hodnocená budova	318,81	723,61	753,30	
	<b>59.9</b>	<b>136</b>	<b>142</b>	
Soubor navržených opatření	98,10	131,30	89,80	
	<b>18.4</b>	<b>24.7</b>	<b>16.9</b>	
Dosažená úspora energie	220,71	592,31	663,50	-
	<b>41.5</b>	<b>111</b>	<b>125</b>	

## I PŘEHLED PLNĚNÍ ZÁVAZNÝCH POŽADAVKŮ VYHLÁŠKY

CELKOVÉ HODNOCENÍ PLNĚNÍ POŽADAVKŮ VYHLÁŠKY			
Požadavek vyhlášky dle:	Požadavek vyhlášky na energetickou náročnost	Splněno:	není stanoven

REFERENČNÍ BUDOVA				
Úroveň referenční budovy:	dokončená budova a její změna od 1.1.2022			
Snížení referenční hodnoty neobnovitelné primární energie	Druh budovy nebo zóny	Energetická vztahná plocha	Měrná potřeba na vytápění referenční budovy	Míra snížení
		m <sup>2</sup>	kWh/m <sup>2</sup> .rok	%
	Z1 - obytná zóna (obytná zóna)	188,0	144,1	3

PŘEHLED PLNĚNÍ ZÁVAZNÝCH POŽADAVKŮ VYHLÁŠKY								
V případě, že pro danou oblast vyhláška nestanovuje požadavek, tabulka se nevyplňuje - symbol X								
Hodnocený parametr	Jednotka	Ozn.	Hodnocený prvek budovy	Návrhová vnitřní teplota zóny	Přiléhající prostředí	Vypočtená hodnota	Referenční hodnota	Splněno

MĚNĚNÉ/ NOVÉ STAVEBNÍ PRKY A KONSTRUKCE								
Hodnocení splnění požadavku je vyžadováno u změny dokončené budovy při plnění požadavku na energetickou náročnost budovy podle § 6 odst. 2 písm. c)								
X	---	---	---	---	---	---	---	---

MĚNĚNÉ/ NOVÉ TECHNICKÉ SYSTÉMY								
Hodnocení splnění požadavku je vyžadováno u změny dokončené budovy při plnění požadavku na energetickou náročnost budovy podle § 6 odst. 2 písm. d)								
X	---	---	---	---	---	---	---	---

OBÁLKA BUDOVY							
Hodnocení splnění požadavku je vyžadováno u nové budovy a u změny dokončené budovy při plnění požadavku na energetickou náročnost budovy podle § 6 odst. 2 písm. a) a písm. b)							
Průměrný součinitel prostupu tepla budovy	W/m <sup>2</sup> .K	Budova jako celek			1,01	0,32	---

CELKOVÁ DODANÁ ENERGIE							
Hodnocení splnění požadavku je vyžadováno u nové budovy a u změny dokončené budovy při plnění požadavku na energetickou náročnost budovy podle § 6 odst. 2 písm. b)							
Celková dodaná energie	kWh/m <sup>2</sup> .rok	Budova jako celek			723,61	217,87	---

NEOBNOVITELNÁ PRIMÁRNÍ ENERGIE							
Hodnocení splnění požadavku je vyžadováno u nové budovy a u změny dokončené budovy při plnění požadavku na energetickou náročnost budovy podle § 6 odst. 2 písm. a)							
Neobnovitelná primární energie	kWh/m <sup>2</sup> .rok	Budova jako celek			753,30	210,04	---

## J OSTATNÍ ÚDAJE

METODA VÝPOČTU			
Použitý software:	III DEKSOFT® - ENERGETIKA	Verze software:	7.1.8
Klimatická data:	TNI 73 0331	Metoda výpočtu:	Měsíční krok


ÚDAJE O PROJEKTOVÉ DOKUMENTACI STAVBY	
Průkaz není součástí projektové dokumentace stavebního záměru.	

DALŠÍ ZDROJE INFORMACÍ	
Bezplatná poradenská služba:	<a href="https://www.mpo-efekt.cz/cz/ekis">https://www.mpo-efekt.cz/cz/ekis</a>
Katalog úspor energie:	<a href="http://uspornaopatreni.cz">http://uspornaopatreni.cz</a>

K	ENERGETICKÝ SPECIALISTA
---	-------------------------

ENERGETICKÝ SPECIALISTA			
Jméno / obchodní firma:	Ing. Jarmila Bílá, zpracoval Ing. Miloš Vrba	Číslo oprávnění:	0360
Telefon:	+420 602 329 649	E-mail:	vrba.milos@gmail.com

URČENÁ OSOBA			
<i>V případě, že je energetickým specialistou právnická osoba, musí být v souladu s §10 odst. 2 písm. b) určena fyzická osoba, která je držitelem oprávnění k výkonu činnosti energetického specialisty.</i>			
Jméno a příjmení:	-	Číslo oprávnění:	-

PLATNOST PRŮKAZU			
<i>Dle zákona č. 406/2000 Sb. §7a odst. 4 je platnost průkazu 10 let ode dne jeho vyhotovení nebo do větší změny dokončené budovy anebo do změny způsobu vytápění, chlazení nebo přípravy teplé vody.</i>			
Evidenční číslo průkazu:	581476.0	Podpis energetického specialisty:	
Datum vyhotovení průkazu:	02.04.2024		
Platnost průkazu do:	02.04.2034		