



Průkaz energetické náročnosti budovy

vydaný podle zákona č. 406/2000 Sb. o hospodaření energií vyhlášky
č. 264/2020 Sb. o energetické náročnosti budov ve znění pozdějších
předpisů

RD
Štietkova 130/4
284 01, Kutná Hora - Žižkov
katastrální území Kutná Hora
[677710]
parc. č. 910



Energetický specialista

Josef Krška

Číslo oprávnění: 1831

Evidenční číslo

459808.0

Datum vydání

10.10.2022

Verze dokumentu

Průkaz ENB zpracován v programu ENERGETIKA - verze 6.0.8



PRŮKAZ ENERGETICKÉ NÁROČNOSTI BUDOVY

vydaný podle zákona č. 406/2000 Sb., o hospodaření energií, a vyhlášky č. 264/2020 Sb., o energetické náročnosti budov

Ulice, číslo: Štietkova, 130 / 4
PSC, místo: 284 01, Kutná Hora - Žižkov
K.ú., parcelní č.: Kutná Hora (677710), 910
Typ budovy: Rodinný dům
Celková energeticky vztažná plocha: 251 m²



KLASIFIKAČNÍ TŘÍDA

Primární energie z neobnovitelných zdrojů
kWh/(m²·rok)



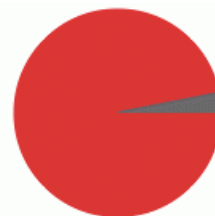
Požadavek vyhlášky na energetickou náročnost

není stanoven

ROZDĚLENÍ DODANÉ ENERGIE

MWh/rok

■ zemní plyn: 28
■ elektřina: 0.9



UKAZATELE ENERGETICKÉ NÁROČNOSTI

Průměrný součinitel prostupu tepla budovy	0.36 W/(m ² ·K)	C
Měrná potřeba tepla na vytápění	75.4 kWh/(m ² ·rok)	
Celková dodaná energie	115 kWh/(m²·rok)	B
Vytápění	89.4 kWh/(m ² ·rok)	B
Chlazení	-	-
Nucené větrání	-	-
Úprava vlhkosti	-	-
Příprava teplé vody	21.8 kWh/(m ² ·rok)	C
Osvětlení	3.52 kWh/(m ² ·rok)	C

Energetický specialista: Josef Krška

Osvědčení č.: 1831

Kontakt: webio@email.cz



Ev. č. průkazu: 459808.0

Vyhotoveno dne: 10.10.2022

Podpis:

PRŮKAZ ENERGETICKÉ NÁROČNOSTI BUDOVY

vydaný podle zákona č. 406/2000 Sb., o hospodaření energií, a vyhlášky č. 264/2020 Sb., o energetické náročnosti budov

A IDENTIFIKAČNÍ ÚDAJE

ÚDAJE O BUDOVĚ / MÍSTĚ STAVBY

Obec:	Kutná Hora - Žižkov	Část obce:	Kutná Hora
Ulice:	Štietskova	Č.p / č. or. (č.ev.)	130/4
Katastrální území:	Kutná Hora (677710)	Převládající typ využití:	Rodinný dům
Parcelní číslo pozemku:	910	Památková ochrana budovy:	Bez památkové ochrany
Orientační období výstavby:	2019	Památková ochrana území:	Bez památkové ochrany

POPIS HODNOCENÉ BUDOVY

Základní členění budovy a hospodaření s energiemi, stavební konstrukce obálky, technické systémy budovy, významné rekonstrukce, využití objektu.

Stručný popis budovy:

Dvou podlažní budova, podsklepená, obdélníkového půdorysu. Sedlová střecha.
 Půdorysné rozměry: 10,18 x 11,44 m, výška m
 Obvodové zdivo - stávající smíšená konstrukce 500 mm + EPS 160 mm
 Okna - plastová IZ dvousklo
 Střecha TI vlna 300 mm

Stručný popis technických systémů:

Hlavní zdroj vytápění - Plynový kotel, Protherm Panther Condens 25 KKO
 Systém vytápění: radiátorový
 Ohřev TUV - průtokový ohřev na zemní plyn
 Řízení větrání - NE.
 Větrání - přirozené okny
 Strojové chlazení - NE
 Vlhkostní úpravou vzduchu - NE

GEOMETRICKÉ CHARAKTERISTIKY

Parametr	Jednotky	Hodnota
Objem budovy s upravovaným vnitřním prostředím	m ³	811,8
Celková plocha hodnocené obálky budovy	m ²	579,2
Objemový faktor tvaru budovy	m ² /m ³	0,71
Celková energeticky vztázná plocha budovy	m ²	251,5
Podíl průsvitných konstrukcí v ploše svislých konstrukcí	%	16,0

VÝPOČTOVÉ ZÓNY

Energetická náročnost budovy a hodnocení obálky je vypočteno pro budovu jako celek, která se při výpočtu může členit do dílčích zón. Budova je členěna na zóny s upravovaným vnitřním prostředím (vytápění, chlazení), které mají definovanou návrhovou vnitřní teplotu dle ČSN 730540 a na zóny nevytápěné. Zónám jsou přiřazeny profily typického užívání.

Ozn.	Označení zóny	Typ zóny dle ČSN 73 0331-1	Úprava vnitřního prostředí		Návrhová vnitřní teplota pro vytápění °C	Energ. vztažná plocha m ²
			Vytápění	Chlazení		
Z1	KOMUNIKACE	Prostory plnící funkci domovní komunikace a domovního vybavení k bytům mimo garáže	<input checked="" type="checkbox"/>	<input type="checkbox"/>	16	25,0
Z2	KOUPELNA	Rodinné domy - prostor bytu	<input checked="" type="checkbox"/>	<input type="checkbox"/>	20	19,8
NZ3	PODSTŘEŠÍ	-	<input type="checkbox"/>	<input type="checkbox"/>	-	-
Z4	POKOJE	Rodinné domy - prostor bytu	<input checked="" type="checkbox"/>	<input type="checkbox"/>	20	206,7
NZ5	SKLEP	-	<input type="checkbox"/>	<input type="checkbox"/>	-	-

B CELKOVÁ DODANÁ ENERGIE

Dodaná energie je dle §4 Vyhlášky součtem vypočtené spotřeby energie a pomocné energie (čerpadla, regulace apod.) pro daný účel. Vypočtená spotřeba energie vychází z potřeby energie pro zajištění typického užívání budovy se zahrnutím účinností technického systému. Do dodané energie se v souladu s Vyhláškou neuvažují technologie nesouvisející se zajištěním uvedených účelů, ale vstupují do výpočtu ve formě tepelných zisků.

Energonositel	Vytápění	Chlazení	Nucené větrání	Úprava vlhkosti	Příprava teplé vody	Osvětlení vnitřního prostoru budovy	Ostatní	Celkem
	% pokrytí							
	Dodaná energie v MWh/rok							

PALIVA

Za paliva jsou pro účely průkazu považovány elektrická energie odebíraná z veřejné distribuční sítě, paliva pro spalování (uhlí, dřevo, zemní plyn apod.) a energie dodaná ve formě tepla nebo chladu ze soustavy zásobování tepelnou energií (SZTE).

elektrina	---	---	---	---	---	3,1%	---	3,1%
	---	---	---	---	---	0.88	---	0.88
zemní plyn	77,9%	---	---	---	19,0%	---	---	96,9%
	22.5	---	---	---	5.49	---	---	28.0

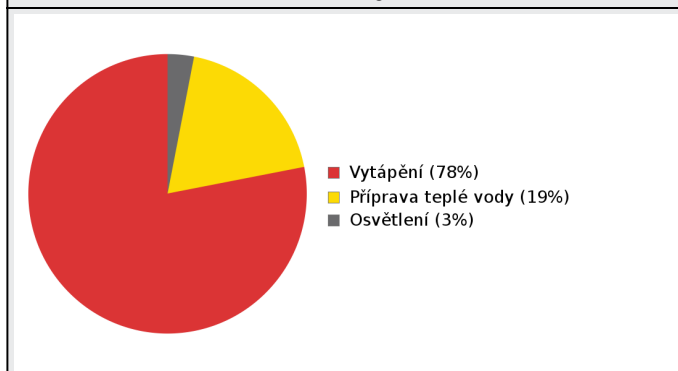
ENERGIE OKOLNÍHO PROSTŘEDÍ

Za energii okolního prostředí je pro účely průkazu považována energie získaná ze Slunce, Země, vody, vzduchu nebo větru dodaná pomocí technického zařízení (solární kolektory, tepelné čerpadlo apod.). Dále je sem zařazeno využití odpadního tepla z technologie.

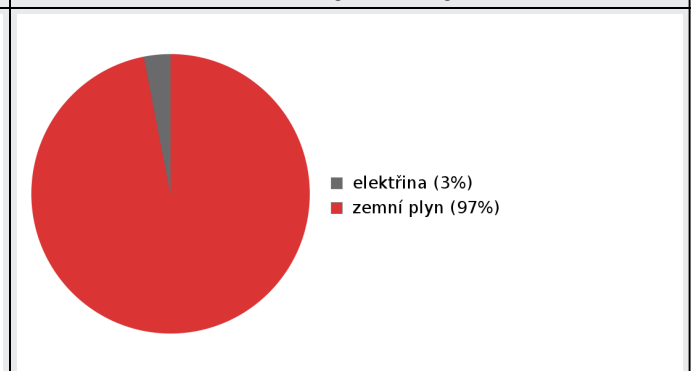
CELKOVÁ DODANÁ ENERGIE

procentuální podíl	77,9%	---	---	---	19,0%	3,1%	---	100,0%
kWh/m ² rok	89,4	---	---	---	21,8	3,5	---	114,8
MWh/rok	22.5	---	---	---	5.49	0.88	---	28.9

Podíl dodané energie dle účelu



Podíl dodané energie dle energonositele



C

PRIMÁRNÍ ENERGIE Z NEOBNOVITELNÝCH ZDROJŮ ENERGIE

Primární energie z neobnovitelných zdrojů energie zobrazuje ekologickou stopu provozu budovy z pohledu spotřeby energie v primárních zdrojích (např. elektrárny, teplárny apod.) se zohledněním účinnosti výroby a distribuce pro užití v hodnocené budově. Faktorem primární energie z neobnovitelných zdrojů energie se násobí složky dodané energie po jednotlivých energonositelích.

Energonositel	Faktor primární energie z neobnovitelných zdrojů energie	Vytápění	Chlazení	Nucené větrání	Úprava vlhkosti	Příprava teplé vody	Osvětlení vnitřního prostoru budovy	Ostatní	Celkem
		% pokrytí							
Dodaná energie v MWh/rok									

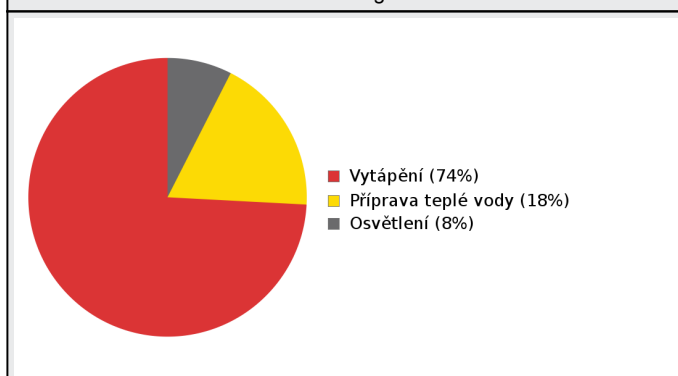
ENERGONOSITELE

elektrina	2,6	---	---	---	---	---	7,6%	---	7,6%
		---	---	---	---	---	2,30	---	2,30
zemní plyn	1,0	74,3%	---	---	---	18,1%	---	---	92,4%
		22,5	---	---	---	5,49	---	---	28,0

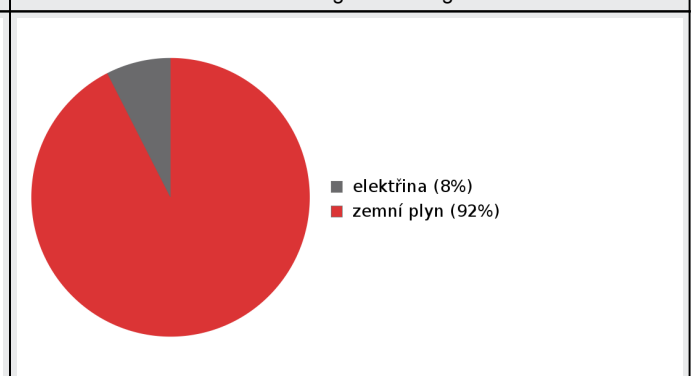
PRIMÁRNÍ ENERGIE Z NEOBNOVITELNÝCH ZDROJŮ ENERGIE

procentuální podíl	74,3%	---	---	---	18,1%	7,6%	---	---	100,0%
kWh/m ² rok	89,4	---	---	---	---	21,8	9,1	---	120,4
MWh/rok	22,5	---	---	---	---	5,49	2,30	---	30,3

Podíl dodané energie dle účelu

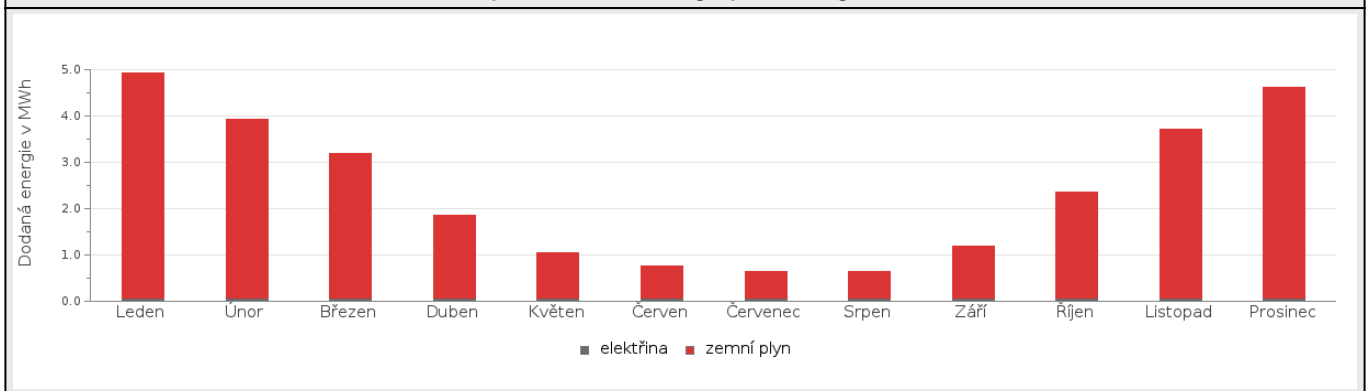


Podíl dodané energie dle energonositele

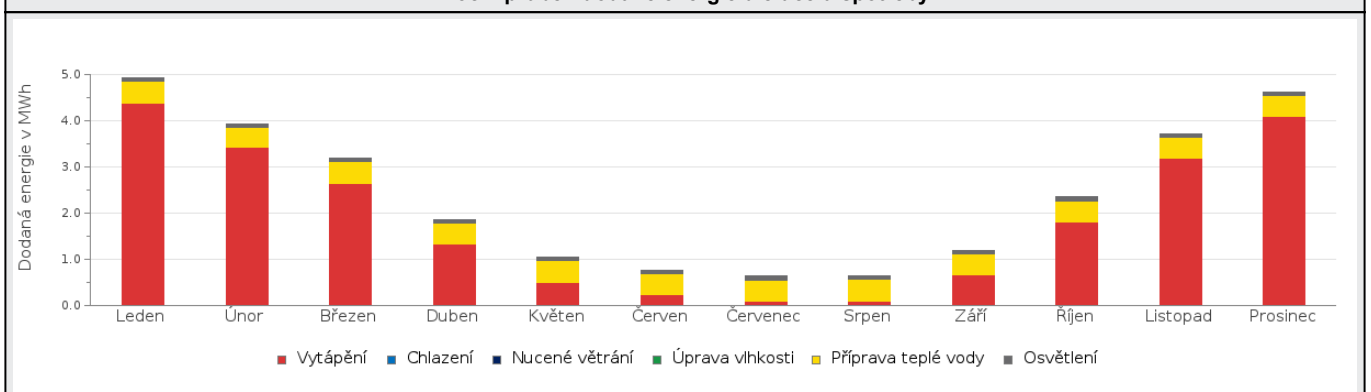


D ROČNÍ PRŮBĚH DODANÉ ENERGIE**BILANCE PODLE ENERGOISITELŮ**

	Dodaná energie v MWh/rok											
	Leden	Únor	Březen	Duben	Květen	Červen	Červenec	Srpen	Září	Říjen	Listopad	Prosinec
Celkem	4.93	3.92	3.19	1.86	1.05	0.76	0.63	0.64	1.18	2.35	3.71	4.63
elektrina	0.08	0.07	0.08	0.07	0.08	0.07	0.08	0.08	0.07	0.08	0.07	0.08
zemní plyn	4.86	3.85	3.12	1.79	0.97	0.69	0.56	0.56	1.11	2.27	3.64	4.55

Roční průběh dodané energie podle energonositelů**BILANCE PODLE ÚČELŮ SPOTŘEBY**

	Dodaná energie v MWh/rok											
	Leden	Únor	Březen	Duben	Květen	Červen	Červenec	Srpen	Září	Říjen	Listopad	Prosinec
Celkem	4.93	3.92	3.19	1.86	1.05	0.76	0.63	0.64	1.18	2.35	3.71	4.63
Vytápění	4.39	3.43	2.65	1.34	0.50	0.24	0.09	0.10	0.66	1.81	3.19	4.09
Chlazení	0.00	0.00	0.00	0.00	0.00	0.00	0.00	0.00	0.00	0.00	0.00	0.00
Nucené větrání	0.00	0.00	0.00	0.00	0.00	0.00	0.00	0.00	0.00	0.00	0.00	0.00
Úprava vlhkosti	0.00	0.00	0.00	0.00	0.00	0.00	0.00	0.00	0.00	0.00	0.00	0.00
Příprava teplé vody	0.47	0.42	0.47	0.45	0.47	0.45	0.47	0.47	0.45	0.47	0.45	0.47
Osvětlení	0.08	0.07	0.08	0.07	0.08	0.07	0.08	0.08	0.07	0.08	0.07	0.08

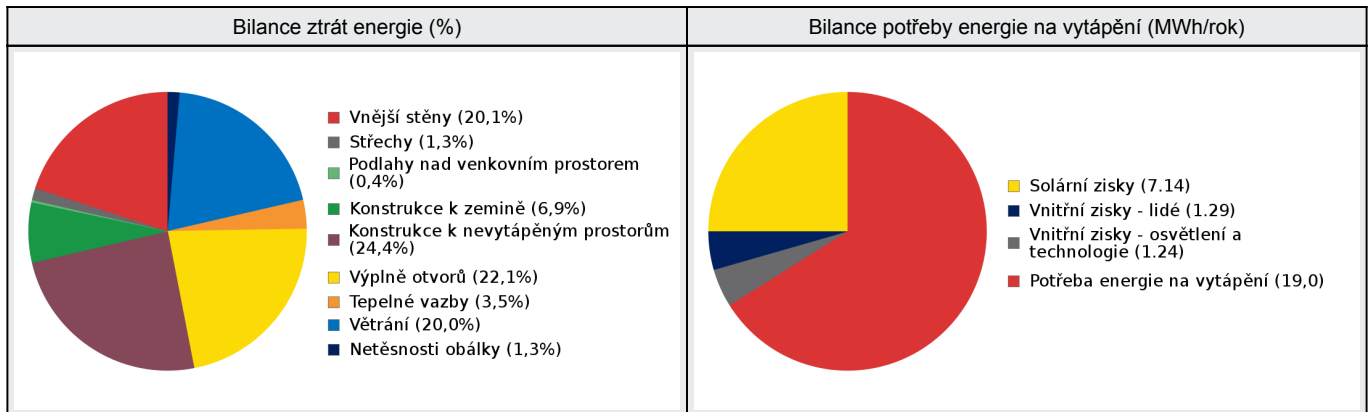
Roční průběh dodané energie dle účelů spotřeby

E BILANCE TEPELNÝCH TOKŮ**BILANCE PRO REŽIM VYTÁPĚNÍ**

Celkové tepelné ztráty budovy jsou tvořeny prostupem tepla přes konstrukce obálky budovy, cíleným větráním a neřízeným větráním netěsnostmi - infiltrací. Tepelné ztráty jsou z části pokryty využitelnými solárními a vnitřními zisky. Výsledná bilance představuje potřebu energie na vytápění budovy, kterou je nutné dodat soustavou vytápění.

ZTRÁTY ENERGIE			VYUŽITELNÉ ZISKY ENERGIE PRO REŽIM VYTÁPĚNÍ		
Prostup tepla obálkou budovy	MWh/rok	22.5	Solární zisky	MWh/rok	7.14
Větrání		5.73	Vnitřní zisky - lidé		1.29
Netěsnosti obálky - infiltrace		0.38	Vnitřní zisky - osvětlení a technologie a z přilehlých nevytápěných prostor		1.24
Celkem		28.6	Celkem		9.67

POTŘEBA ENERGIE NA VYTÁPĚNÍ	MWh/rok	19,0	kWh/m ² .rok	75,4
-----------------------------	---------	------	-------------------------	------

**BILANCE PRO REŽIM CHLAZENÍ**

Budova neobsahuje technický systém chlazení, není proto sestavena bilance pro režim chlazení. V rámci průkazu není prováděn výpočet tepelné stability v letním období, existuje tedy riziko přehřívání budovy.

F	OBÁLKA BUDOVY
----------	----------------------

Obálkou budovy je soubor všech teplosměnných konstrukcí na systémové hranici celé budovy, které jsou vystaveny přilehlému prostředí, jež tvoří venkovní vzduch (EXT), přilehlá zemina (ZEM), vnitřní vzduch v přilehlém nevytápěném prostoru (NEVYT) nebo sousední budově (SOUS). Budova může být rozdělena na teplotní zóny o různých návrhových vnitřních teplotách s různými požadavky na obalové konstrukce. Hodnocené konstrukce jsou porovnávány s referenční hodnotou, která odpovídá platnému požadavku pro novostavby.

Přehled stavebních prvků a konstrukcí na obálce budovy		Návrhová vnitřní teplota zóny	Přiléhající prostředí	Plocha konstrukce	Součinitel prostupu tepla konstrukce			
					Vypočtená hodnota	Požadavek ČSN 730540-2	Referenční hodnota	Dosažená úroveň - vypočtená / referenční hodnota
					U_i	$U_{N,i}$	$U_{R,i}$	
Ozn.	Název	°C	---	m ²	W/m ² .K			

VNĚJŠÍ STĚNY					259,6			
---------------------	--	--	--	--	--------------	--	--	--

STN-3	STN SSK 500_EPS 160 (Orientace S, Sklon 90°) (Z1)	16	EXT	15,7	0,209	0,40	0,40	52%
STN-3	STN SSK 500_EPS 160 (Orientace S, Sklon 90°) (Z2)	20	EXT	13,0	0,209	0,30	0,30	70%
STN-3	STN SSK 500_EPS 160 (Orientace S, Sklon 90°) (Z4)	20	EXT	27,2	0,209	0,30	0,30	70%
STN-4	STN SSK 500_EPS 160 (Orientace Z, Sklon 90°) (Z4)	20	EXT	66,1	0,209	0,30	0,30	70%
STN-5	STN SSK 500_EPS 160 (Orientace J, Sklon 90°) (Z4)	20	EXT	47,5	0,209	0,30	0,30	70%
STN-6	STN SSK 500_EPS 160 (Orientace V, Sklon 90°) (Z2)	20	EXT	21,6	0,209	0,30	0,30	70%
STN-6	STN SSK 500_EPS 160 (Orientace V, Sklon 90°) (Z4)	20	EXT	36,2	0,209	0,30	0,30	70%
STN-8	STN SSK 280_EPS 160 (Orientace V, Sklon 90°) (Z4)	20	EXT	7,3	0,190	0,30	0,30	63%
STN-9	STN SSK 280_EPS 160 (Orientace S, Sklon 90°) (Z4)	20	EXT	12,6	0,190	0,30	0,30	63%
STN-10	STN SSK 380_EPS 160 (Orientace J, Sklon 90°) (Z4)	20	EXT	12,6	0,174	0,30	0,30	58%

STŘECHY					13,9			
----------------	--	--	--	--	-------------	--	--	--

STR-7	TERASA_P4_ (Orientace J, Sklon 0°) (Z4)	20	EXT	13,9	0,238	0,24	0,24	99%
-------	---	----	-----	------	-------	------	------	-----

PODLAHY NAD VENKOVNÍM PROSTOREM					4,7			
--	--	--	--	--	------------	--	--	--

PDL-13	Podlaha nad exteriérem (Z4)	20	EXT	4,7	0,230	0,24	0,24	96%
--------	-----------------------------	----	-----	-----	-------	------	------	-----

KONSTRUKCE K ZEMINĚ					72,1			
----------------------------	--	--	--	--	-------------	--	--	--

PDL(z)-1	PODLAHA_P1_NA TERENU (Z1)	16	ZEM	7,2	0,347	0,60	0,60	58%
PDL(z)-1	PODLAHA_P1_NA TERENU (Z4)	20	ZEM	64,9	0,347	0,45	0,45	77%

KONSTRUKCE K NEVYTÁPĚNÝM PROSTORŮM					179,4			
---	--	--	--	--	--------------	--	--	--

PDL-2	Podlaha nad suterénem (Z1-Z5)	16	NZ5	9,5	0,540	0,80	0,80	68%
PDL-2	Podlaha nad suterénem (Z2-Z5)	20	NZ5	9,9	0,540	0,60	0,60	90%

PDL-2	Podlaha nad suterenem (Z4-Z5)	20	NZ5	38,9	0,540	0,60	0,60	90%
STR-19	Vnitřní podlaha (Z3-Z4)	20	NZ3	102,9	1,653	2,20	2,20	75%
STR-19	Vnitřní podlaha (Z1-Z3)	16	NZ3	8,3	1,653	2,20	2,20	75%
STR-19	Vnitřní podlaha (Z2-Z3)	20	NZ3	9,9	1,653	2,20	2,20	75%

VÝPLNĚ OTVORŮ				49,5				
VYP-21	OKNO PLASTOVÉ (Zóna POKOJE, Orientace Z, Sklon 90°) (Z4)	20	EXT	2,6	1,200	1,50	1,50	80%
VYP-22	OKNO PLASTOVÉ (Zóna POKOJE, Orientace Z, Sklon 90°) (Z4)	20	EXT	2,6	1,200	1,50	1,50	80%
VYP-23	OKNO PLASTOVÉ (Zóna KOUPELNA, Orientace V, Sklon 90°) (Z2)	20	EXT	1,3	1,200	1,50	1,50	80%
VYP-24	OKNO PLASTOVÉ (Zóna KOUPELNA, Orientace S, Sklon 90°) (Z2)	20	EXT	2,5	1,200	1,50	1,50	80%
VYP-25	OKNO PLASTOVÉ (Zóna POKOJE, Orientace Z, Sklon 90°) (Z4)	20	EXT	2,5	1,200	1,50	1,50	80%
VYP-26	OKNO PLASTOVÉ (Zóna POKOJE, Orientace Z, Sklon 90°) (Z4)	20	EXT	2,5	1,200	1,50	1,50	80%
VYP-27	OKNO PLASTOVÉ (Zóna POKOJE, Orientace J, Sklon 90°) (Z4)	20	EXT	4,6	1,200	1,50	1,50	80%
VYP-28	OKNO PLASTOVÉ (Zóna POKOJE, Orientace J, Sklon 90°) (Z4)	20	EXT	3,9	1,200	1,50	1,50	80%
VYP-29	OKNO PLASTOVÉ (Zóna KOMUNIKACE, Orientace S, Sklon 90°) (Z1)	16	EXT	2,7	1,200	2,00	2,00	60%
VYP-30	OKNO PLASTOVÉ (Zóna KOUPELNA, Orientace S, Sklon 90°) (Z2)	20	EXT	1,3	1,200	1,50	1,50	80%
VYP-31	TERASOVÉ DVERE (Zóna POKOJE, Orientace J, Sklon 90°) (Z4)	20	EXT	4,8	1,200	1,50	1,50	80%
VYP-32	TERASOVÉ DVERE (Zóna POKOJE, Orientace J, Sklon 90°) (Z4)	20	EXT	4,8	1,200	1,50	1,50	80%
VYP-33	TERASOVÉ DVERE (Zóna POKOJE, Orientace V, Sklon 90°) (Z4)	20	EXT	2,2	1,200	1,50	1,50	80%
VYP-34	TERASOVÉ DVERE (Zóna POKOJE, Orientace V, Sklon 90°) (Z4)	20	EXT	2,2	1,200	1,50	1,50	80%
VYP-35	DVERE D2 (Zóna KOMUNIKACE, Orientace S, Sklon 90°) (Z1)	16	EXT	3,3	1,500	2,30	2,30	65%
VYP-36	STENA PROSKLENÁ (Zóna POKOJE, Orientace V, Sklon 90°) (Z4)	20	EXT	5,7	1,200	1,50	1,50	80%

TEPELNÉ VAZBY								
<i>Vliv tepelných vazeb zobrazuje úroveň řešení konstrukčních detailů - styků mezi dvěma a více konstrukcemi.</i>								
Vliv tepelných vazeb ΔU_{tb}				---	0,020	---	0,020	100%

G TECHNICKÉ SYSTÉMY BUDOVY**VYTÁPĚNÍ**

V případě, že je zdrojem tepla zařízení pro kombinovanou výrobu tepla a elektřiny nebo solární systém jsou bilance uvedeny v samostatné tabulce.

Ozn.	Zdroj tepla ¹	Systém vytápění uvnitř budovy							
		Celkový jmenovitý tepelný výkon	Palivo	Spotřeba energie na vytápění v palivu	Sezónní účinnost výroby tepla		Sezónní účinnost distribuce a akumulace tepla	Sezónní účinnost sdílení tepla	Potřeba energie na vytápění
					%	COP			
		kW		MWh/rok					% pokrytí
									MWh/rok
K-1	Protherm Panther Condens 25 KKO	25	zemní plyn	22.5	103	---	Z1: 93% Z2: 93% Z4: 93%	Z1: 88% Z2: 88% Z4: 88%	100%
									19.0

PŘÍPRAVA TEPLÉ VODY

V případě, že je zdrojem tepla zařízení pro kombinovanou výrobu tepla a elektřiny nebo solární systém jsou bilance uvedeny v samostatné tabulce.

Ozn.	Zdroj pro přípravu teplé vody	Systém přípravy teplé vody uvnitř budovy							
		Celkový jmenovitý tepelný výkon	Palivo	Spotřeba energie na přípravu teplé vody v palivu	Sezónní účinnost výroby tepla		Sezónní účinnost distribuce teplé vody	Sezónní potřeba teplé vody	Potřeba energie ohřev teplé vody
					%	---			
		kW		MWh					% pokrytí
									MWh/rok
K-1	Protherm Panther Condens 25 KKO	25	zemní plyn	5.49	103	---	TVsys 1: 98,4	87,60	100,0
									5.65

OSVĚTLENÍ

Ozn.	Osvětlovací soustava / zóna	Převažující typ světelných zdrojů	Odpovídající energeticky vztahná plocha	Průměrná požadovaná osvětlenost	Průměrné korekční činitele soustavy			
					Typ světelných zdrojů	Řízení soustavy	Konstantní osvětlenost	Závislost na denním světle
					---	---	---	---
Z1 (L1)	KOMUNIKACE	LED - kompaktní provedení pro domácnosti 70 lm/W	20,00	75	1,29	1,00	1,00	1,00
Z2 (L1)	KOUPELNY	LED - kompaktní provedení pro domácnosti 70 lm/W	14,00	270	1,29	1,00	1,00	1,00
Z4 (L1)	POKOJE	LED - kompaktní provedení pro domácnosti 70 lm/W	167,50	100	1,29	1,00	1,00	1,00
NZ5 (L1)	SKLEP	LED - kompaktní provedení pro domácnosti 70 lm/W	46,60	30	1,29	1,00	1,00	1,00

H

DOPORUČENÍ PRO SNÍŽENÍ ENERGETICKÉ NÁROČNOSTI A ZVÝŠENÍ VYUŽITÍ ALTERNATIVNÍCH SYSTÉMŮ DODÁVEK ENERGIE

Je navržen soubor opatření, která oproti hodnocenému stavu budovy dále snižují její energetickou náročnost a zvyšují podíl alternativních systémů dodávky energie. V postupných krocích jsou navržena jednotlivá opatření, která jsou následně hodnocena jako soubor opatření včetně zahrnutí synergických vlivů (úsporná opatření se navzájem ovlivňují).

SNÍŽENÍ CELKOVÉ DODANÉ ENERGIE



V prvním kroku návrhu je doporučeno snížení potřeby energie. Typicky se jedná o snížení ztrát obálkou budovy zateplením nebo snížení tepelné zátěže v letním období instalací stínících prvků. Následně je vyhodnocena možnost zpětného získávání energie (odpadní vody vody nebo vzduchu, odpadní teplo z chlazení) a možnost využití odpadního tepla z technologií. V kroku tři jsou navržena opatření ke zvýšení energetické účinnosti výroby, distribuce, akumulace a sdílení energie technickými systémy.

Úsporné opatření		Popis návrhu
KROK 1	Zlepšení konstrukcí a prvků obálky budovy vč. stínění	V této kategorii není navrhováno žádné opatření.
KROK 2	Využití zařízení pro zpětné získávání tepla	V této kategorii není navrhováno žádné opatření.
KROK 3	Zlepšení účinnosti technických systémů budovy	<p>Vytápění:</p> <p>OP_T-1 - Změna zdroje vytápění Instalace tepelného čerpadla vzduch - voda</p> <p>Příprava TV:</p> <p>OP_T-1 - Změna zdroje vytápění Ohřev TUV tepelným čerpadlem vzduch voda</p>

POSOUZENÍ PROVEDITELNOSTI ALTERNATIVNÍCH SYSTÉMŮ DODÁVEK ENERGIE

Hodnocení alternativních systémů dodávek energie je provedeno na stavu budovy po realizaci navržených kroků 1-3, tedy po snížení celkové dodané energie.

Alternativní systém dodávky energie		Proveditelnost			Popis návrhu
		Technická	Ekonomická	Ekologická	
KROK 4	Místní systémy využívající energie z OZE	ANO	NE	ANO	Instalace fotovoltaických panelů v kombinaci s TČ, což vede ke snížení primární neobnovitelné energie.
	Kombinovaná výroba elektřiny a tepla	NE	NE	NE	Jelikož se jedná o menší objekt, nelze počítat s instalací KGJ. Kogenerační jednotky o malých výkonech nejsou na trhu k dispozici za přijatelné ceny. U větších KGJ je problém s hlukem a přebytkem tepelné energie.
	Soustava zásobování tepelnou energií	NE	NE	NE	V dosahu objektu se nenachází systém pro zásobování teplem nebo chladem a ani objekt není na žádný takový systém napojen.
	Tepelná čerpadla	ANO	ANO	ANO	TEPELNÁ ČERPADLA VZDUCH-VODA Zdrojem tepla je venkovní vzduch. Tepelné čerpadlo vzduch/voda dokáže pokrýt většinu nároků na vytápění. Pro potřeby špičkové hodnoty při velmi nízkých teplotách je potřeba doplňkový zdroj. Tým může být váš stávající kotel, krbová vložka, solární panely. Nebo je tento doplňkový zdroj součástí zvoleného systému.

NAVRŽENÝ SOUBOR OPATŘENÍ				
Popis souboru opatření	V průkazu ENB je navržen soubor opatření s cílem snížení spotřeby energie v objektu, provozních nákladů a dopadu provozu domu na životní prostředí.			
	Potřeba energie na vytápění, chlazení a přípravu teplé vody	Celková dodaná energie	Neobnovitelná primární energie	Klasifikační třída neobnovitelné primární energie
	kWh/m ² .rok	kWh/m ² .rok	kWh/m ² .rok	
	MWh/rok	MWh/rok	MWh/rok	
Hodnocená budova	94,19	114,77	120,40	
	23.7	28.9	30.3	
Soubor navržených opatření	114,48	118,00	91,40	
	28.8	29.7	23.0	
Dosažená úspora energie	-20,29	-3,23	29,00	-
	-5.10	-0.81	7.29	

I PŘEHLED PLNĚNÍ ZÁVAZNÝCH POŽADAVKŮ VYHLÁŠKY**CELKOVÉ HODNOCENÍ PLNĚNÍ POŽADAVKŮ VYHLÁŠKY**

Požadavek vyhlášky dle:	Požadavek vyhlášky na energetickou náročnost	Splněno:	není stanoven
-------------------------	--	----------	---------------

REFERENČNÍ BUDOVA

Úroveň referenční budovy:	dokončená budova a její změna od 1.1.2022			
Snížení referenční hodnoty neobnovitelné primární energie	Druh budovy nebo zóny	Energetická vztážná plocha	Měrná potřeba na vytápění referenční budovy	Míra snížení
		m ²	kWh/m ² .rok	%
	Z1 - KOMUNIKACE (obytná zóna)	25,0	110,8	3
	Z2 - KOUPELNA (obytná zóna)	19,8		3
Z4 - POKOJE (obytná zóna)	206,7	3		

PŘEHLED PLNĚNÍ ZÁVAZNÝCH POŽADAVKŮ VYHLÁŠKY

V případě, že pro danou oblast vyhláška nestanovuje požadavek, tabulka se nevyplňuje - symbol X

Hodnocený parametr	Jednotka	Ozn.	Hodnocený prvek budovy	Návrhová vnitřní teplota zóny	Příléhající prostředí	Vypočtená hodnota	Referenční hodnota	Splněno
--------------------	----------	------	------------------------	-------------------------------	-----------------------	-------------------	--------------------	---------

MĚNĚNÉ/ NOVÉ STAVEBNÍ PRKY A KONSTRUKCE

Hodnocení splnění požadavku je vyžadováno u změny dokončené budovy při plnění požadavku na energetickou náročnost budovy podle § 6 odst. 2 písm. c)

X	---	---	---	---	---	---	---	---
---	-----	-----	-----	-----	-----	-----	-----	-----

MĚNĚNÉ/ NOVÉ TECHNICKÉ SYSTÉMY

Hodnocení splnění požadavku je vyžadováno u změny dokončené budovy při plnění požadavku na energetickou náročnost budovy podle § 6 odst. 2 písm. d)

X	---	---	---	---	---	---	---	---
---	-----	-----	-----	-----	-----	-----	-----	-----

OBÁLKA BUDOVY

Hodnocení splnění požadavku je vyžadováno u nové budovy a u změny dokončené budovy při plnění požadavku na energetickou náročnost budovy podle § 6 odst. 2 písm. a) a písm. b)

Průměrný součinitel prostupu tepla budovy	W/m ² .K	Budova jako celek		0,36	0,46	---
---	---------------------	-------------------	--	------	------	-----

CELKOVÁ DODANÁ ENERGIE

Hodnocení splnění požadavku je vyžadováno u nové budovy a u změny dokončené budovy při plnění požadavku na energetickou náročnost budovy podle § 6 odst. 2 písm. b)


Celková dodaná energie	kWh/m ² .rok	Budova jako celek		114,77	184,71	---
------------------------	-------------------------	-------------------	--	--------	--------	-----

NEOBNOVITELNÁ PRIMÁRNÍ ENERGIE

Hodnocení splnění požadavku je vyžadováno u nové budovy a u změny dokončené budovy při plnění požadavku na energetickou náročnost budovy podle § 6 odst. 2 písm. a)

Neobnovitelná primární energie	kWh/m ² .rok	Budova jako celek		120,40	186,49	---
--------------------------------	-------------------------	-------------------	--	--------	--------	-----

J OSTATNÍ ÚDAJE**METODA VÝPOČTU**

Použitý software:	 DEKSOFT ® - ENERGETIKA	Verze software:	6.0.8
Klimatická data:	ČSN 73 0331-1 (s doplněnou průměrnou rychlostí větru dle ČHMÚ - průměr ČR)	Metoda výpočtu:	Měsíční krok

ÚDAJE O PROJEKTOVÉ DOKUMENTACI STAVBY

Průkaz není součástí projektové dokumentace stavebního záměru.

DALŠÍ ZDROJE INFORMACÍ

Bezplatná poradenská služba:	https://www.mpo-efekt.cz/cz/ekis
Katalog úspor energie:	https://www.kataloguspor.cz

K ENERGETICKÝ SPECIALISTA**ENERGETICKÝ SPECIALISTA**

Jméno / obchodní firma:	Josef Krška	Číslo oprávnění:	1831
Telefon:	777353467	E-mail:	webio@email.cz


URČENÁ OSOBA

V případě, že je energetickým specialistou právnická osoba, musí být v souladu s §10 odst. 2 písm. b) určena fyzická osoba, která je držitelem oprávnění k výkonu činnosti energetického specialisty.

Jméno a příjmení:	-	Číslo oprávnění:	-
-------------------	---	------------------	---

PLATNOST PRŮKAZU

Dle zákona č. 406/2000 Sb. §7a odst. 4 je platnost průkazu 10 let ode dne jeho vyhotovení nebo do větší změny dokončené budovy anebo do změny způsobu vytápění, chlazení nebo přípravy teplé vody.

Evidenční číslo průkazu:	459808.0	Podpis energetického specialisty:	
Datum vyhotovení průkazu:	10.10.2022		
Platnost průkazu do:	10.10.2032		

