

PRŮKAZ ENERGETICKÉ NÁROČNOSTI BUDOVY

(vyhl. č. 78/2013 Sb.)

Bytový dům
Ke Strouze 2173, 2174, 288 02 Nymburk



Evidenční číslo:

PENB1282/14013

Autorizace:

Ing. Martin Renč

Energetický specialista č. 1282

27. srpna 2014

Průkaz energetické náročnosti budovy je vypracován z požadavku zákona č. 406/2000 Sb. o hospodaření energií, ve znění pozdějších předpisů (zákon č. 318/2012 Sb.) a prováděcí vyhlášky č. 78/2013 Sb., která nabyla účinnosti dne 1.4.2013.

Normy spjaté s výpočtem energetické náročnosti budovy:

Vytápění

- ČSN EN ISO 13 790
- ČSN 73 0540
- ČSN EN 15316-1
- ČSN EN 15316-2
- ČSN EN 15316-4-1

Větrání

- ČSN EN 15665
- ČSN EN 15241
- ČSN EN 15242
- ČSN EN 15243

Ohřev TV

- ČSN EN 15316-3

Osvětlení

- ČSN EN 15193
- ČSN EN 15665

Podklady pro vypracování:

- dostupná projektová dokumentace stavební části
- dostupná projektová dokumentace technického zařízení budovy
- prohlídka objektu
- ústní informace provozovatele objektu
- vlastní fotografie objektu

Skladby jednotlivých konstrukcí na hranici obálky budovy, tzn. skladby konstrukcí ohraničujících vytápěnou část budovy, byly převzaty z dostupné dokumentace. V případě nedostatečných podkladů byly tyto parametry odhadnuty na základě znalosti místních poměrů a období výstavby objektu či převzaty z publikace Tepelně technické a energetické vlastnosti budov, Doc. Ing. Jaroslav Řehánek, DrSc., Ing. Antonín Janouš, Ing. Jaroslav Šafránek, Ing. Petr Kučera, CSc, kterou vydalo nakladatelství GRADA Publishing či z publikace Sborník doporučených energeticky úsporných opatření na obvodových pláštích, STÚ-E a.s., kterou vydala Česká energetická agentura. Veškerá zjednodušení a odhady jsou provedeny vždy na stranu bezpečnosti.

Odborný výpočet byl proveden pomocí programu Energie 2014.

Stručný popis energetického a technického zařízení budovy

Budova nemá vlastní zdroj tepla. Zdrojem tepla pro vytápění a přípravu TV je přípojka k systému centrálního zásobování teplem. V suterénu objektu je osazena domovní předávací stanice. Objekt je vybaven klasickou teplovodní otopnou soustavou s nuceným oběhem topné vody. Systém ÚT je rozdělen na větev východní a západní. Hlavní spodní rozvod je v suterénu objektu pod stropem. Spodní rozvod je souprůdý – systém Tiechelman. Ze spodního rozvodu jsou napojeny jednotlivé stoupačky. Otopnou plochu tvoří článková litinová otopná tělesa. Regulace otopné soustavy je centrální ekvitermní dle venkovní teploty. Regulaci zajišťuje dodavatel tepla v rámci výměňkové stanice. Dodávka TV probíhá v rámci domovní předávací stanice pomocí výměníku tepla. Objekt je větrán přirozeně okny. Pro odvětrání sociálního zařízení a kuchyní jsou osazeny centrální odtahy. Chlazení objektu není zajištěno. Osvětlovací soustava je smíšená. Objekt je napojen na všechny potřebné technické sítě.

Stručný popis budovy

Jedná se o montovaný panelový bytový dům postavený na konci osmdesátých let dvacátého století. Projekt byl vypracován v roce 1988. Dům se sestává ze dvou samostatných vchodů s čísly popisnými 2173 a 2174 na parcelách st. 4191, st. 4192, st. 4193 a st. 4194. Objekt má 8 nadzemních podlaží a je celoplošně podsklepen. V 1. až 8. NP se nacházejí jednotlivé bytové jednotky a schodiště. V suterénu se nalézají temperované společné prostory, technické zázemí, prostory CO a nevytápěné sklepy. Objekt má 48 bytových jednotek.

Objekt je postavený ve stavební soustavě VVÚ-ETA série S 01-S sekce 8-2. Konstrukční systém je stěnový příčný. Vnější štítové panely jsou sendvičové tl. 300 mm. Vnější podélné řemenové panely jsou pórobetonové tl. 300 mm. Stěnové vnitřní panely jsou železobetonové tl. 200 mm. Střecha je plochá zateplená. Stropní panely jsou železobetonové pro rozpon 6 m dutinové pro menší rozpony plné tl. 200 mm. Podlahy na zemině v suterénu jsou betonové. Výplně otvorů na schodištích jsou dřevěné zdvojené a ve společných částí suterénu kovové dvojité zasklené. Hlavní vstupní dveře do objektu jsou kovové jednoduše zasklené. Zadní vstupy jsou nové tepelně izolační. Výplně otvorů bytových jednotek jsou dřevěné zdvojené či plastové s tepelně izolačním zasklením různého stáří.

Proběhlo zateplení střech v tl. 150 mm včetně výměny oken ve strojvnách výtahů. Dále proběhlo zateplení bočních fasád, severní a jižní, kontaktním zateplovacím systémem tl. 100 mm.

Fotodokumentace




Východní fasáda




Hlavní vstup



Západní fasáda



Plastová a dřevěná okna



Zadní vstup do suterénu



Zateplená severní fasáda

Protokol k průkazu energetické náročnosti budovy

Účel zpracování průkazu

<input type="checkbox"/> Nová budova	<input type="checkbox"/> Budova užívaná orgánem veřejné moci
<input checked="" type="checkbox"/> Prodej budovy nebo její části	<input checked="" type="checkbox"/> Pronájem budovy nebo její části
<input type="checkbox"/> Větší změna dokončené budovy	
<input type="checkbox"/> Jiný účel zpracování:	

Základní informace o hodnocené budově

Identifikační údaje budovy	
Adresa budovy (místo, ulice, popisné číslo, PSČ):	Ke Strouze 2173, 2174 288 02 Nymburk
Katastrální území:	Nymburk 708232
Parcelní číslo:	st. 4191, st. 4192, st. 4193, st. 4194.
Datum uvedení budovy do provozu (nebo předpokládané datum uvedení do provozu):	80. léta 20. století
Vlastník nebo stavebník:	Stavební bytové družstvo Nymburk
Adresa:	Topolová 2149 288 02 Nymburk
IČ:	00036421
Tel./e-mail:	325531109 / info@sdbnbk.cz

Typ budovy		
<input type="checkbox"/> Rodinný dům	<input checked="" type="checkbox"/> Bytový dům	<input type="checkbox"/> Budova pro ubytování a stravování
<input type="checkbox"/> Administrativní budova	<input type="checkbox"/> Budova pro zdravotnictví	<input type="checkbox"/> Budova pro vzdělávání
<input type="checkbox"/> Budova pro sport	<input type="checkbox"/> Budova pro obchodní účely	<input type="checkbox"/> Budova pro kulturu
<input type="checkbox"/> Jiné druhy budovy:		

Geometrické charakteristiky budovy		
Parametr	jednotky	hodnota
Objem budovy V (objem částí budovy s upravovaným vnitřním prostředím vymezený vnějšími povrchy konstrukcí obálky budovy)	[m ³]	12 710,9
Celková plocha obálky budovy A (součet vnějších ploch konstrukcí ohraničujících objem budovy V)	[m ²]	3 772,0
Objemový faktor tvaru budovy A/V	[m ² /m ³]	0,30
Celková energeticky vztažná plocha budovy A _c	[m ²]	4 378,4

Druhy energie (energonositele) užívané v budově	
<input type="checkbox"/> Hnědé uhlí	<input type="checkbox"/> Černé uhlí
<input type="checkbox"/> Topný olej	<input type="checkbox"/> Propan-butan/LPG
<input type="checkbox"/> Kusové dřevo, dřevní štěpka	<input type="checkbox"/> Dřevěné peletky
<input type="checkbox"/> Zemní plyn	<input checked="" type="checkbox"/> Elektřina
<input checked="" type="checkbox"/> Soustava zásobování tepelnou energií (dálkové teplo): <u>podíl OZE:</u> <input checked="" type="checkbox"/> do 50 % včetně, <input type="checkbox"/> nad 50 do 80 %, <input type="checkbox"/> nad 80 %	
<input type="checkbox"/> Energie okolního prostředí (např. sluneční energie): <u>účel:</u> <input type="checkbox"/> na vytápění, <input type="checkbox"/> pro přípravu teplé vody, <input type="checkbox"/> na výrobu elektrické energie	
<input type="checkbox"/> Jiná paliva nebo jiný typ zásobování:	

Druhy energie dodávané mimo budovu		
<input type="checkbox"/> Elektřina	<input type="checkbox"/> Teplo	<input checked="" type="checkbox"/> Žádné

Informace o stavebních prvcích a konstrukcích a technických systémech**A) stavební prvky a konstrukce****a.1) požadavky na součinitel prostupu tepla**

Konstrukce obálky budovy	Plocha A_j	Součinitel prostupu tepla			Činitel tepl. redukce b_j	Měrná ztráta prostupem tepla $H_{T,j}$
		Vypočtená hodnota U_j	Referenční hodnota $U_{N,rc,j}$	Splněno		
	[m ²]	[W/(m ² .K)]	[W/(m ² .K)]	[ano/ne]	[-]	[W/K]
Z1 - Obvodová stěna	1 544,1	0,74			1,00	1 142,6
Z1 - Střecha	376,1	0,16			1,00	60,2
Z1 - Otvorová výplň okna	504,0	1,95			1,00	982,8
Z2 - Otvorová výplň okna	90,2	2,36			1,00	212,9
Z2 - Obvodová stěna	270,5	0,85			1,00	229,9
Z2 - Střecha	71,9	0,20			1,00	14,4
Z2 - Konstrukce k zemině	85,8	0,95			0,32	26,1
Z3 - Otvorová výplň okna	10,2	4,00			1,00	40,8
Z3 - Otvorová výplň vstupy	3,6	1,50			1,00	5,4
Z3 - Obvodová stěna	72,7	1,06			1,00	77,1
Z3 - Konstrukce k zemině	321,7	0,98			0,33	104,0
Z1 - Kce. k nevyt. prostoru (sklepům, vstupům)	127,8	1,40			0,37	66,2
Z2 - Kce. k nevyt. prostoru (sklepům)	64,1	3,10			0,51	101,3
Z3 - Kce. k nevyt. prostoru (sklepům)	37,5	3,40			0,28	35,7
Z4 - Střecha	50,6	0,16			1,00	8,1
Z4 - Konstrukce k zemině	1,9	0,97			0,14	0,3
Z4 - Kce. k nevyt. prostoru (sklepům)	17,4	1,40			0,37	9,0
Z4 - Obvodová stěna	121,5	0,24			1,00	29,2
Tepelné vazby						377,2
Celkem	3 771,6	x	x	x	x	3 523,2

Poznámka: Hodnocení splnění požadavku je vyžadováno jen u větší změny dokončené budovy a při jiné, než větší změně dokončené budovy v případě plnění požadavku na energetickou náročnost budovy podle § 6 odst. 2 písm. c).

Z1 – Byty, Z2 – Komunikace, Z3 – Suterén, Z4 – Větrané prostory

a.2) požadavky na průměrný součinitel prostupu tepla

Zóna	Převažující návrhová vnitřní teplota	Objem zóny	Referenční hodnota průměrného součinitele prostupu tepla zóny	Součin
	$\theta_{im,j}$	V_j	$U_{em,R,j}$	$V_j \cdot U_{em,R,j}$
	[°C]	[m ³]	[W/(m ² .K)]	[W.m/K]
Byty	20,0	8 795,4	0,56	4 925,42
Komunikace	16,0	1 987,0	0,70	1 390,90
Suterén	16,0	739,8	0,41	303,32
Větrané prostory	20,0	1 188,7	0,31	368,50
Celkem	x	12 710,9	x	6 988,14

Budova	Průměrný součinitel prostupu tepla budovy		
	Vypočtená hodnota	Referenční hodnota	Splněno
	U_{em} ($U_{em} = H_T/A$)	$U_{em,R}$ ($U_{em,R} = \Sigma(V_j \cdot U_{em,R,j})/V$)	
	[W/(m ² K)]	[W/(m ² K)]	[ano/ne]
Budova jako celek	0,93	0,55	ne

Poznámka: Hodnocení splnění požadavku je vyžadováno u nové budovy, budovy s téměř nulovou spotřebou energie a u větší změny dokončené budovy v případě plnění požadavku na energetickou náročnost budovy podle § 6 odst. 2 písm. a) a písm. b).

B) technické systémy

b.1.a) vytápění

Hodnocená budova/zóna	Typ zdroje	Energonositel	Pokrytí dílčí potřeby energie na vytápění	Jmenovitý tepelný výkon	Účinnost výroby energie zdrojem tepla ²⁾		Účinnost distribuce energie na vytápění	Účinnost sdílení energie na vytápění
					$\eta_{H,gen}$	COP		
	[-]	[-]	[%]	[kW]	[%]	[-]	[%]	[%]
Referenční budova	x ¹⁾	x	x	x	80	--	85	80
Hodnocená budova/zóna:								
Byty	CZT - domovní předávací stanice	soustava CZT využívající méně než 50% obnovitelných zdrojů	100,0	N/A	99		85	88
Komunikace								
Suterén								
Větrané prostory								

Poznámka: ¹⁾ symbol **x** znamená, že není nastaven požadavek na referenční hodnotu,

²⁾ v případě soustavy zásobování tepelnou energií se nevyplňuje

b.1.b) požadavky na účinnost technického systému k vytápění

Hodnocená budova/zóna	Typ zdroje	Účinnost výroby energie zdrojem tepla $\eta_{H,gen}$ nebo $COP_{H,gen}$	Účinnost výroby energie referenčního zdroje tepla $\eta_{H,gen,rq}$ nebo $COP_{H,gen}$	Požadavek splněn
	[-]	[%]	[%]	[ano/ne]

Poznámka: Hodnocení splnění požadavku je vyžadováno jen u větší změny dokončené budovy a při jiné, než větší změně dokončené budovy v případě plnění požadavku na energetickou náročnost budovy podle § 6 odst. 2 písm. c).

b.2.a) chlazení

Hodnocená budova/zóna	Typ systému chlazení	Energonositel	Pokrytí dílčí potřeby energie na chlazení	Jmenovitý chladicí výkon	Chladicí faktor zdroje chladu $EER_{C,gen}$	Účinnost distribuce energie na chlazení $\eta_{C,dis}$	Účinnost sdílení energie na chlazení $\eta_{C,em}$
	[-]	[-]	[%]	[kW]	[-]	[%]	[%]
Referenční budova	x	x	x	x			
Hodnocená budova/zóna:							

b.2.b) požadavky na účinnost technického systému k chlazení

Hodnocená budova/zóna	Typ systému chlazení	Chladicí faktor zdroje chladu $EER_{C,gen}$	Chladicí faktor referenčního zdroje chladu $EER_{C,gen}$	Požadavek splněn
	[-]	[-]	[-]	[ano/ne]

Poznámka: Hodnocení splnění požadavku je vyžadováno jen u větší změny dokončené budovy a při jiné, než větší změně dokončené budovy v případě plnění požadavku na energetickou náročnost budovy podle § 6 odst. 2 písm. c).

b.3.) větrání

Hodnocená budova/zóna	Typ větracího systému	Ergo-nositel	Tepelný výkon	Chladicí výkon	Pokrytí dílčí potřeby energie na větrání	Jmen. elektr. příkon systému větrání	Jmen. objem. průtok větracího vzduchu	Měrný příkon ventilátoru nuceného větrání SFP _{ahu}
	[-]	[-]	[kW]	[kW]	[%]	[kW]	[m ³ /hod]	[W.s/m ³]
Referenční budova	x	x	x	x	x	x	x	1750
Hodnocená budova/zóna:								
Byty	přirozené větrání							
Komunikace	přirozené větrání							
Suterén	přirozené větrání							
Větrané prostory	nucené větrání	elektrina ze sítě	-	-	100,0	cca 2220	9650,00	1750

b.4.) úprava vlhkosti vzduchu

Hodnocená budova/zóna	Typ systému vlhčení	Ergo-nositel	Jmenovitý elektrický příkon	Jmenovitý tepelný výkon	Pokrytí dílčí dodané energie na úpravu vlhkosti	Účinnost zdroje úpravy vlhkosti systému vlhčení $\eta_{RH+,gen}$
	[-]	[-]	[kW]	[kW]	[%]	[%]
Referenční budova	x	x	x	x	x	
Hodnocená budova/zóna:						

Hodnocená budova/zóna	Typ systému odvlhčení	Ergo-nositel	Jmen. elektr. příkon	Jmen. tepelný výkon	Pokrytí dílčí potřeby energie na úpravu odvlhčení	Jmen. chladicí výkon	Účinnost zdroje úpravy vlhkosti systému odvlhčení $\eta_{RH-,gen}$
	[-]	[-]	[kW]	[kW]	[%]	[kW]	[%]
Referenční budova	x	x	x	x	x	x	
Hodnocená budova/zóna:							

b.5.a) příprava teplé vody (TV)

Hodnocená budova/zóna	Systém přípravy TV v budově	Energo-nositel	Pokrytí dílčí potřeby energie na přípravu teplé vody	Jmen. příkon pro ohřev TV	Objem zásob níku TV	Účinnost zdroje tepla pro přípravu teplé vody ¹⁾		Měrná tepelná ztráta zásobníku teplé vody $Q_{W,st}$	Měrná tepelná ztráta rozvodů teplé vody $Q_{W,dis}$
						$\eta_{W,gen}$	COP		
						[-]	[-]		
Referenční budova	x	x	x	x	x	85	--		150
Hodnocená budova/zóna:									
Byty	CZT - domovní předávací stanice	soustava CZT využívající méně než 50% obnovitelných zdrojů	100,0	N/A	-	99	-	-	150
Suterén									
Větrané prostory									

Poznámka: ¹⁾ v případě soustavy zásobování tepelnou energií se nevyplňuje

b.5.b) požadavky na účinnost technického systému k přípravě teplé vody

Hodnocená budova/zóna	Typ systému k přípravě teplé vody	Účinnost zdroje tepla pro přípravu teplé vody $\eta_{W,gen}$ nebo $COP_{W,gen}$	Účinnost referenčního zdroje tepla pro přípravu teplé vody $\eta_{W,gen,rq}$ nebo $COP_{W,gen}$	Požadavek splněn
	[-]	[%]	[%]	[ano/ne]

Poznámka: Hodnocení splnění požadavku je vyžadováno jen u větší změny dokončené budovy a při jiné, než větší změně dokončené budovy v případě plnění požadavku na energetickou náročnost budovy podle § 6 odst. 2 písm. c).

b.6.) osvětlení

Hodnocená budova/zóna	Typ osvětlovací soustavy	Pokrytí dílčí potřeby energie na osvětlení	Celkový elektrický příkon osvětlení budovy	Průměrný měrný příkon pro osvětlení vztážený k osvětlenosti zóny $P_{L,lx}$
	[-]	[%]	[kW]	[W/(m ² .lx)]
Referenční budova	x	x	x	0,05
Hodnocená budova/zóna:				
Byty	Smíšená	100,0	13,6	0,05
Komunikace	Smíšená	100,0	0,6	0,02
Suterén	Smíšená	100,0	0,5	0,04
Větrané prostory	Smíšená	100,0	2,4	0,12

Energetická náročnost hodnocené budovy**a) seznam uvažovaných zón a dílčí dodané energie v budově**

Hodnocená budova/zóna	Vytápění EP _H	Chlazení EP _C	Nucené větrání EP _F		Příprava teplé vody EP _W	Osvětlení EP _L	Výroba z OZE nebo kombinované výroby elektřiny a tepla	
			Bez úpravy vlhčení	S úpravou vlhčením			Pro budovu	Pro budovu i dodávku mimo budovu
Byty	<input checked="" type="checkbox"/>	<input type="checkbox"/>	<input type="checkbox"/>	<input type="checkbox"/>	<input checked="" type="checkbox"/>	<input checked="" type="checkbox"/>	<input type="checkbox"/>	<input type="checkbox"/>
Komunikace	<input checked="" type="checkbox"/>	<input type="checkbox"/>	<input type="checkbox"/>	<input type="checkbox"/>	<input type="checkbox"/>	<input checked="" type="checkbox"/>	<input type="checkbox"/>	<input type="checkbox"/>
Suterén	<input checked="" type="checkbox"/>	<input type="checkbox"/>	<input type="checkbox"/>	<input type="checkbox"/>	<input checked="" type="checkbox"/>	<input checked="" type="checkbox"/>	<input type="checkbox"/>	<input type="checkbox"/>
Větrané prostory	<input checked="" type="checkbox"/>	<input type="checkbox"/>	<input checked="" type="checkbox"/>	<input type="checkbox"/>	<input checked="" type="checkbox"/>	<input checked="" type="checkbox"/>	<input type="checkbox"/>	<input type="checkbox"/>

b) dílčí dodané energie

ř.		[MWh/rok]	Vytápění		Chlazení		Větrání		Úprava vlhkosti vzduchu		Příprava teplé vody		Osvětlení	
			Ref. budova	Hod. budova	Ref. budova	Hod. budova	Ref. budova	Hod. budova	Ref. budova	Hod. budova	Ref. budova	Hod. budova	Ref. budova	Hod. budova
(1)	Potřeba energie	[MWh/rok]	237,500	332,185			x	x			104,500	104,500	x	x
(2)	Vypočtená spotřeba energie	[MWh/rok]	436,580	448,583			2,055	2,055			161,588	138,737	31,180	29,540
(3)	Pomocná energie	[MWh/rok]	1,315	0,758			0,079	0,079			0,447	0,245		
(4)	Dílčí dodaná energie (ř.4)=(ř.2)+(ř.3)	[MWh/rok]	437,895	449,341			2,134	2,134			162,035	138,982	31,180	29,540

(5)	Měrná dílčí dodaná energie na celkovou energeticky vztahnou plochu (ř.4) / m ²	[kWh/(m ² .rok)]	100	103			0	0			37	32	7	7
-----	---	-----------------------------	-----	-----	--	--	---	---	--	--	----	----	---	---

c) výrobná energie umístěná v budově, na budově nebo na pomocných objektech

Typ výroby	Využitelnost vyrobené energie	Vyrobená energie	Faktor celkové primární energie	Faktor neobnov. primární energie	Celková primární energie	Neobnov. primární energie
jednotky		[MWh/rok]	[-]	[-]	[MWh/rok]	[MWh/rok]
Kogenerační jednotka EP _{CHP} - teplo	Budova					
	Dodávka mimo budovu					
Kogenerační jednotka EP _{CHP} - elektřina	Budova					
	Dodávka mimo budovu					
Fotovoltaické panely EP _{PV} - elektřina	Budova					
	Dodávka mimo budovu					
Solární termické systémy Q _{H,sc,sys} - teplo	Budova					
	Dodávka mimo budovu					
Jiné	Budova					
	Dodávka mimo budovu					

d) rozdělení dílčích dodaných energií, celkové primární energie a neobnovitelné primární energie podle energonositelů

Ergonositel	Dílčí vypočtená spotřeba energie / Pomocná energie	Faktor celkové primární energie	Faktor neobnovitelné primární energie	Celková primární energie	Neobnovitelná primární energie
	[MWh/rok]	[-]	[-]	[MWh/rok]	[MWh/rok]
elektřina ze sítě	32,544	3,2	3,0	104,141	97,632
soustava CZT využívající méně než 50% obnovitelných zdrojů	587,321	1,1	1,0	646,053	587,321
elektřina (v nevyt. prostorech)	0,134	3,2	3,0	0,429	0,402
Celkem	619,999	x	x	750,623	685,355

e) požadavek na celkovou dodanou energii

(6)	Referenční budova	[MWh/rok]	633,245	Splněno (ano/ne)	ano
(7)	Hodnocená budova		619,999		
(8)	Referenční budova	[kWh/m ² .rok]	145		
(9)	Hodnocená budova		142		

f) požadavek na neobnovitelnou primární energii

(10)	Referenční budova	[MWh/rok]	763,213	Splněno (ano/ne)	ano
(11)	Hodnocená budova		685,355		
(12)	Referenční budova (ř.10 / m ²)	[kWh/m ² .rok]	174		
(13)	Hodnocená budova (ř.11 / m ²)		157		

g) primární energie hodnocené budovy

(14)	Celková primární energie	[MWh/rok]	750,623
(15)	Obnovitelná primární energie (ř.14 - ř.11)	[MWh/rok]	65,268
(16)	Využití obnovitelných zdrojů energie z hlediska primární energie (ř.15 / ř.14 x 100)	[%]	8,7



h) hodnoty pro vytvoření hranic klasifikačních tříd

Horní hranici třídy C odpovídají hodnoty:	Celková dodaná energie	[MWh/rok]	574,053
	Neobnovitelná primární energie	[MWh/rok]	698,011
	Průměrný součinitel prostupu tepla budovy	[W/(m ² .K)]	0,44
	Dílčí dodané energie: vytápění	[MWh/rok]	378,705
	chlazení	[MWh/rok]	
	větrání	[MWh/rok]	2,133
	úprava vlhkosti vzduchu	[MWh/rok]	
	příprava teplé vody	[MWh/rok]	162,035
	osvětlení	[MWh/rok]	31,180
Tabulka h) obsahuje hodnoty, které se použijí pro vytvoření hranic klasifikačních tříd podle přílohy č. 2.			

Závěrečné hodnocení energetického specialisty

Nová budova nebo budova s téměř nulovou spotřebou energie	
• Splňuje požadavek podle § 6 odst. 1	
• Třída energetické náročnosti budovy pro celkovou dodanou energii	
Větší změna dokončené budovy nebo jiná změna dokončené budovy	
• Splňuje požadavek podle § 6 odst. 2 písm. a)	
• Splňuje požadavek podle § 6 odst. 2 písm. b)	
• Splňuje požadavek podle § 6 odst. 2 písm. c)	
• Plnění požadavků na energetickou náročnost budovy se nevyžaduje	
• Třída energetické náročnosti budovy pro celkovou dodanou energii	
Budova užívaná orgánem veřejné moci	
• Třída energetické náročnosti budovy pro celkovou dodanou energii	
Prodej nebo pronájem budovy nebo její části	
• Třída energetické náročnosti budovy pro celkovou dodanou energii	D
Jiný účel zpracování průkazu	
• Třída energetické náročnosti budovy pro celkovou dodanou energii	

Identifikační údaje energetického specialisty, který zpracoval průkaz

Jméno a příjmení	Ing. Martin Renč
Číslo oprávnění MPO	1282
Podpis energetického specialisty	 

Datum vypracování průkazu

Datum vypracování průkazu	27. srpna 2014
---------------------------	----------------

PRŮKAZ ENERGETICKÉ NÁROČNOSTI BUDOVY

vydaný podle zákona č. 406/2000 Sb., o hospodaření energií, a vyhlášky č. 78/2013 Sb., o energetické náročnosti budov

Ulice, číslo: Ke Strouze 2173, 2174

PSČ, místo: 288 02 Nymburk

Typ budovy: Bytový dům

Plocha obálky budovy: 3 772,0 m²

Objemový faktor tvaru A/V: 0,30 m²/m³

Energeticky vztažná plocha: 4 378,4 m²

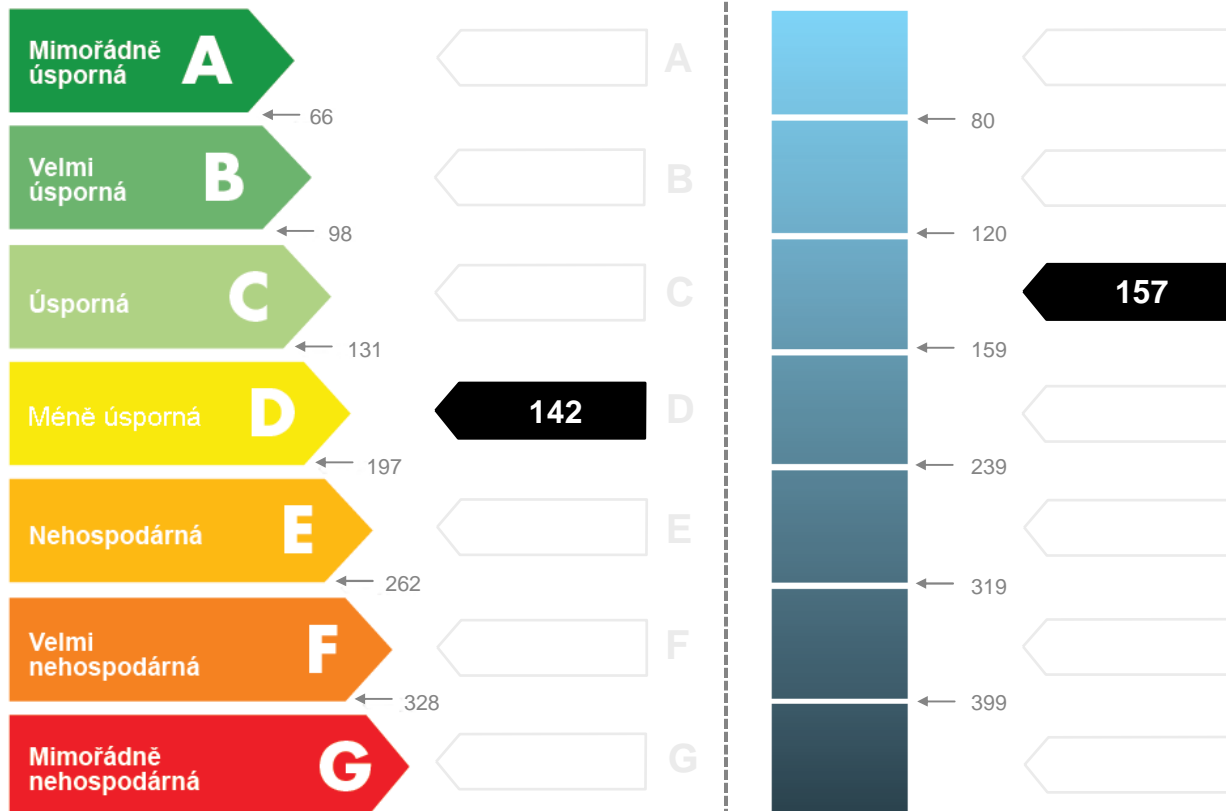


ENERGETICKÁ NÁROČNOST BUDOVY

Celková dodaná energie
(Energie na vstupu do budovy)

Neobnovitelná primární energie
(Vliv provozu budovy na životní prostředí)

Měrné hodnoty kWh/(m²·rok)



Hodnoty pro celou budovu
MWh/rok

619,999

685,355

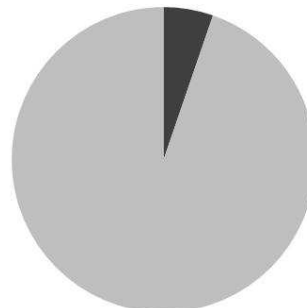
DOPORUČENÁ OPATŘENÍ

Opatření pro	Stanovena
Vnější stěny:	<input type="checkbox"/>
Okna a dveře:	<input type="checkbox"/>
Střechu:	<input type="checkbox"/>
Podlahu:	<input type="checkbox"/>
Vytápění:	<input type="checkbox"/>
Chlazení/klimatizaci:	<input type="checkbox"/>
Větrání:	<input type="checkbox"/>
Přípravu teplé vody:	<input type="checkbox"/>
Osvětlení:	<input type="checkbox"/>
Jiné:	<input type="checkbox"/>

Popis opatření je v protokolu průkazu a vyhodnocení jejich dopadu na energetickou náročnost je znázorněno šipkou **Doporučení**

PODÍL ENERGO NOSITELŮ NA DODANÉ ENERGII

Hodnoty pro celou budovu
MWh/rok



Elektřina ze sítě: 32,7	Dálkové teplo: 587,3
---	---
---	---
---	---
---	---
---	---

UKAZATELE ENERGETICKÉ NÁROČNOSTI BUDOVY

	Obálka budovy	Vytápění	Chlazení	Větrání	Úprava vlhkosti	Teplá voda	Osvětlení
	U_{em} W/(m ² ·K)	Dílní dodané energie			Měrné hodnoty	kWh/(m ² ·rok)	
Mimořádně úsporná							
A							
B							
C						32	7
D		103		0			
E							
F	0,93						
G							
Mimořádně neekonomická							
Hodnoty pro celou budovu MWh/rok		449,34		2,13		138,98	29,54

Zpracovatel: Ing. Martin Renč
Kontakt: 776 123 043
mrmr@centrum.cz

Osvědčení č.: 1282
Vyhотовeno dne: 27. 8. 2017
Podpis:

