

# PRŮKAZ ENERGETICKÉ NÁROČNOSTI BUDOVY

vydaný podle zákona č. 406/2000 Sb., o hospodaření energií, a vyhlášky č. 78/2013 Sb., o energetické náročnosti budov

**Ulice, číslo:** Modřínová 1401/10

**PSČ, místo:** 73564 Havířov - Prostřední Suchá

**Typ budovy:** Rodinný dům

**Plocha obálky budovy:** 647,6 m<sup>2</sup>

**Objemový faktor tvaru A/V:** 0,63 m<sup>2</sup>/m<sup>3</sup>

**Energeticky vztázná plocha:** 343,2 m<sup>2</sup>


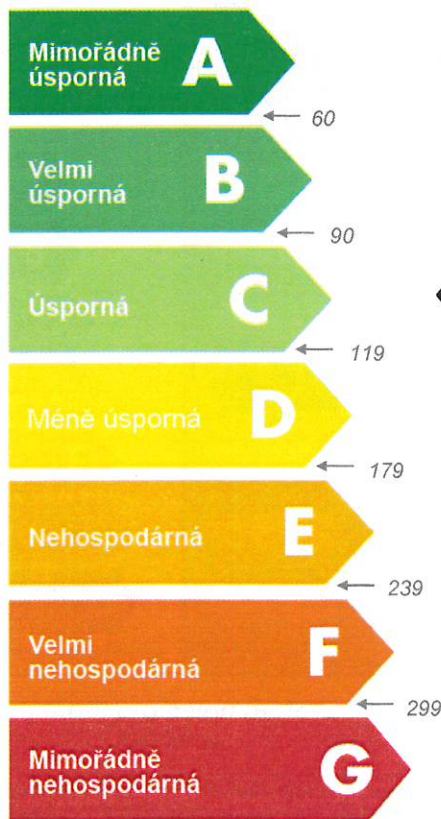


## ENERGETICKÁ NÁROČNOST BUDOVY

**Celková dodaná energie**  
(Energie na vstupu do budovy)

**Neobnovitelná primární energie**  
(Vliv provozu budovy na životní prostředí)

Měrné hodnoty kWh/(m<sup>2</sup>·rok)



**Hodnoty pro celou budovu**  
MWh/rok

**34,390**

**44,777**

## DOPORUČENÁ OPATŘENÍ

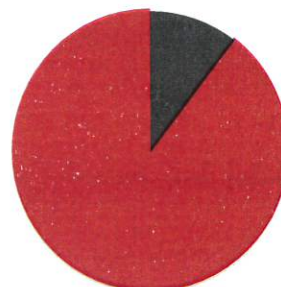
Opatření pro	Stanovena
Vnější stěny:	<input type="checkbox"/>
Okna a dveře:	<input type="checkbox"/>
Střechu:	<input type="checkbox"/>
Podlahu:	<input type="checkbox"/>
Vytápění:	<input type="checkbox"/>
Chlazení/klimatizaci:	<input type="checkbox"/>
Větrání:	<input type="checkbox"/>
Přípravu teplé vody:	<input type="checkbox"/>
Osvětlení:	<input type="checkbox"/>
Jiné:	<input type="checkbox"/>

Popis opatření je v protokolu průkazu a vyhodnocení jejich dopadu na energetickou náročnost je znázorněno šipkou

Doporučení

## PODÍL ENERGO NOSITELŮ NA DODANÉ ENERGII

Hodnoty pro celou budovu  
MWh/rok



Elektrina ze sítě: 3,7  
Zemní plyn: 30,7

## UKAZATELE ENERGETICKÉ NÁROČNOSTI BUDOVY

	Obálka budovy	Vytápění	Chlazení	Větrání	Úprava vlhkosti	Teplá voda	Osvětlení
	$U_{em}$ W/(m <sup>2</sup> ·K)	Dílčí dodané energie			Měrné hodnoty	kWh/(m <sup>2</sup> ·rok)	
Mimořádně úspěšná	A						
	B						
	C	84				10	6
	D	0,37					
	E						
	F						
Mimořádně neúspěšná	G						
<b>Hodnoty pro celou budovu</b> MWh/rok		28,85				3,35	2,18

**Zpracovatel:** Ing. Jiří Nezhoda Ph.D.  
**Kontakt:** Slezska 755  
74283 Klimkovice

**Osvědčení č.:** 0034  
**Vyhotoveno dne:** 21.8.2015  
**Podpis:**



## Protokol k průkazu energetické náročnosti budovy

### Účel zpracování průkazu

<input type="checkbox"/> Nová budova	<input type="checkbox"/> Budova užívaná orgánem veřejné moci
<input checked="" type="checkbox"/> Prodej budovy nebo její části	<input type="checkbox"/> Pronájem budovy nebo její části
<input type="checkbox"/> Větší změna dokončené budovy	
<input type="checkbox"/> Jiný účel zpracování:	

### Základní informace o hodnocené budově

Identifikační údaje budovy	
Adresa budovy (místo, ulice, popisné číslo, PSČ):	Modřínová 1401/10 Havířov - Prostřední Suchá 73564
Katastrální území:	Prostřední Suchá [637742]
Parcelní číslo:	1910/13
Datum uvedení budovy do provozu (nebo předpokládané datum uvedení do provozu):	1996
Vlastník nebo stavebník:	Wiedmannová Eva MUDr.
Adresa:	Modřínová 1401/10 Havířov - Prostřední Suchá 73564
IČ:	
Tel./e-mail:	

Typ budovy		
<input checked="" type="checkbox"/> Rodinný dům	<input type="checkbox"/> Bytový dům	<input type="checkbox"/> Budova pro ubytování a stravování
<input type="checkbox"/> Administrativní budova	<input type="checkbox"/> Budova pro zdravotnictví	<input type="checkbox"/> Budova pro vzdělávání
<input type="checkbox"/> Budova pro sport	<input type="checkbox"/> Budova pro obchodní účely	<input type="checkbox"/> Budova pro kulturu
<input type="checkbox"/> Jiné druhy budovy:		

<b>Geometrické charakteristiky budovy</b>		
<b>Parametr</b>	<b>jednotky</b>	<b>hodnota</b>
Objem budovy V (objem částí budovy s upravovaným vnitřním prostředím vymezený vnějšími povrchy konstrukcí obálky budovy)	[m <sup>3</sup> ]	1 029,6
Celková plocha obálky budovy A (součet vnějších ploch konstrukcí ohraničujících objem budovy V)	[m <sup>2</sup> ]	647,6
Objemový faktor tvaru budovy A/V	[m <sup>2</sup> /m <sup>3</sup> ]	0,63
Celková energeticky vztažná plocha budovy A <sub>c</sub>	[m <sup>2</sup> ]	343,2

<b>Druhy energie (energonositele) užívané v budově</b>	
<input type="checkbox"/> Hnědé uhlí	<input type="checkbox"/> Černé uhlí
<input type="checkbox"/> Topný olej	<input type="checkbox"/> Propan-butan/LPG
<input type="checkbox"/> Kusové dřevo, dřevní štěpka	<input type="checkbox"/> Dřevěné peletky
<input checked="" type="checkbox"/> Zemní plyn	<input checked="" type="checkbox"/> Elektřina
<input type="checkbox"/> Soustava zásobování tepelnou energií (dálkové teplo): podíl OZE: <input type="checkbox"/> do 50 % včetně, <input type="checkbox"/> nad 50 do 80 %, <input type="checkbox"/> nad 80 %	
<input type="checkbox"/> Energie okolního prostředí (např. sluneční energie): účel: <input type="checkbox"/> na vytápění, <input type="checkbox"/> pro přípravu teplé vody, <input type="checkbox"/> na výrobu elektrické energie	
<input type="checkbox"/> Jiná paliva nebo jiný typ zásobování:	

<b>Druhy energie dodávané mimo budovu</b>		
<input type="checkbox"/> Elektřina	<input type="checkbox"/> Teplo	<input checked="" type="checkbox"/> Žádné

**Informace o stavebních prvcích a konstrukcích a technických systémech****A) stavební prvky a konstrukce****a.1) požadavky na součinitel prostupu tepla**

Konstrukce obálky budovy	Plocha	Součinitel prostupu tepla			Číselník tepl. redukce $b_j$	Měrná ztráta prostupem tepla $H_{Tj}$
	$A_j$	Vypočtená hodnota $U_j$	Referenční hodnota $U_{N,rc,j}$	Splněno		
	[m <sup>2</sup> ]	[W/(m <sup>2</sup> .K)]	[W/(m <sup>2</sup> .K)]	[ano/ne]		
Obvodová stěna	225,3	0,28	0,30	Ano	1,00	63,1
Střecha	206,3	0,26	0,30	Ano	0,83	44,5
Podlaha	163,4	0,60	0,60	Ano	0,49	48,0
Otvorová výplň	52,5	1,41	1,50	Ano	1,00	74,0
Tepelné vazby						13,0
<b>Celkem</b>	647,5	x	x	x	x	242,6

*Poznámka:* Hodnocení splnění požadavku je vyžadováno jen u větší změny dokončené budovy a při jiné, než větší změně dokončené budovy v případě plnění požadavku na energetickou náročnost budovy podle § 6 odst. 2 písm. c).

**a.2) požadavky na průměrný součinitel prostupu tepla**

Zóna	Převažující návrhová vnitřní teplota	Objem zóny	Referenční hodnota průměrného součinitele prostupu tepla zóny $U_{em,R,j}$	Součin
	$\theta_{im,j}$	$V_j$		$V_j \cdot U_{em,R,j}$
	[°C]	[m <sup>3</sup> ]	[W/(m <sup>2</sup> .K)]	[W.m/K]
bydlení	20,0	1 029,6	0,40	411,84
<b>Celkem</b>	x	1 029,6	x	411,84

Budova	Průměrný součinitel prostupu tepla budovy		
	Vypočtená hodnota $U_{em}$ ( $U_{em} = H_T/A$ )	Referenční hodnota $U_{em,R}$ ( $U_{em,R} = \Sigma(V_j \cdot U_{em,R,j})/V$ )	Splněno
	[W/(m <sup>2</sup> .K)]	[W/(m <sup>2</sup> .K)]	[ano/ne]
Budova jako celek	0,37	0,40	ano

*Poznámka:* Hodnocení splnění požadavku je vyžadováno u nové budovy, budovy s téměř nulovou spotřebou energie a u větší změny dokončené budovy v případě plnění požadavku na energetickou náročnost budovy podle § 6 odst. 2 písm. a) a písm. b).

## B) technické systémy

### b.1.a) vytápění

Hodnocená budova/zóna	Typ zdroje	Energonositel	Pokrytí dílčí potřeby energie na vytápění	Jmenovitý tepelný výkon	Účinnost výroby energie zdrojem tepla <sup>2)</sup>		Účinnost distribuce energie na vytápění $\eta_{H,dis}$	Účinnost sdílení energie na vytápění $\eta_{H,em}$
					$\eta_{H,gen}$	COP		
	[-]	[-]	[%]	[kW]	[%]	[-]	[%]	[%]
Referenční budova	x <sup>1)</sup>	x	x	x	80	--	85	80
Hodnocená budova/zóna:								
bydlení	2 x plynový kotel	zemní plyn	100,0	2 x 24	93		89	88

Poznámka: <sup>1)</sup> symbol x znamená, že není nastaven požadavek na referenční hodnotu,

<sup>2)</sup> v případě soustavy zásobování tepelnou energií se nevyplňuje

### b.1.b) požadavky na účinnost technického systému k vytápění

Hodnocená budova/zóna	Typ zdroje	Účinnost výroby energie zdrojem tepla	Účinnost výroby energie referenčního zdroje tepla	Požadavek splněn
		$\eta_{H,gen}$ nebo $COP_{H,gen}$	$\eta_{H,gen,rq}$ nebo $COP_{H,gen}$	
	[-]	[%]	[%]	[ano/ne]
bydlení	2 x plynový kotel	93	80	Ano

Poznámka: Hodnocení splnění požadavku je vyžadováno jen u větší změny dokončené budovy a při jiné, než větší změně dokončené budovy v případě plnění požadavku na energetickou náročnost budovy podle § 6 odst. 2 písm. c).

### b.2.a) chlazení

Hodnocená budova/zóna	Typ systému chlazení	Energonositel	Pokrytí dílčí potřeby energie na chlazení	Jmenovitý chladicí výkon	Chladicí faktor zdroje chladu $EER_{C,gen}$	Účinnost distribuce energie na chlazení $\eta_{C,dis}$	Účinnost sdílení energie na chlazení $\eta_{C,em}$
Referenční budova	x	x	x	x			
Hodnocená budova/zóna:							
bydlení	Není chlazení						

**b.2.b) požadavky na účinnost technického systému k chlazení**

Hodnocená budova/zóna	Typ systému chlazení	Chladicí faktor zdroje chladu $EER_{C,gen}$	Chladicí faktor referenčního zdroje chladu $EER_{C,gen}$	Požadavek splněn
	[-]	[-]	[-]	[ano/ne]
bydlení	Není chlazení			

Poznámka: Hodnocení splnění požadavku je vyžadováno jen u větší změny dokončené budovy a při jiné, než větší změně dokončené budovy v případě plnění požadavku na energetickou náročnost budovy podle § 6 odst. 2 písm. c).

**b.3.) větrání**

Hodnocená budova/zóna	Typ větracího systému	Ergo-nositel	Tepelný výkon	Chladicí výkon	Pokrytí dílčí potřeby energie na větrání	Jmen. elektr. příkon systému větrání	Jmen. objem. průtok větracího vzduchu	Měrný příkon ventilátoru nuceného větrání $SFP_{ahu}$
	[-]	[-]	[kW]	[kW]	[%]	[kW]	[m <sup>3</sup> /hod]	[W.s/m <sup>3</sup> ]
Referenční budova	x	x	x	x	x	x	x	
Hodnocená budova/zóna:								
bydlení	přirozené větrání							

**b.4.) úprava vlhkosti vzduchu**

Hodnocená budova/zóna	Typ systému vlhčení	Ergo-nositel	Jmenovitý elektrický příkon	Jmenovitý tepelný výkon	Pokrytí dílčí dodané energie na úpravu vlhkosti	Účinnost zdroje úpravy vlhkosti systému vlhčení $\eta_{RH+,gen}$
	[-]	[-]	[kW]	[kW]	[%]	[%]
Referenční budova	x	x	x	x	x	
Hodnocená budova/zóna:						
bydlení	Není vlhčení					

Hodnocená budova/zóna	Typ systému odvlhčení	Energonositel	Jmen. elektr. příkon	Jmen. tepelný výkon	Pokrytí dílčí potřeby energie na úpravu odvlhčení	Jmen. chladicí výkon	Účinnost zdroje úpravy vlhkosti systému odvlhčení $\eta_{RH,gen}$
	[-]	[-]	[kW]	[kW]	[%]	[kW]	[%]
Referenční budova	x	x	x	x	x	x	
Hodnocená budova/zóna:							
bydlení	Není odvlhčení						

**b.5.a) příprava teplé vody (TV)**

Hodnocená budova/zóna	Systém přípravy TV v budově	Energonositel	Pokrytí dílčí potřeby energie na přípravu teplé vody	Jmen. příkon pro ohřev TV	Objem zásobníku TV	Účinnost zdroje tepla pro přípravu teplé vody <sup>1)</sup>		Měrná tepelná ztráta zásobníku ku teplé vody $Q_{W,st}$	Měrná tepelná ztráta rozvodů teplé vody $Q_{W,dis}$
						$\eta_{W,gen}$	COP		
	[-]	[-]	[%]	[kW]	[litry]	[%]	[-]	[Wh/l.d]	[Wh/m.d]
Referenční budova	x	x	x	x	x	85	--	7,0	150,0
Hodnocená budova/zóna:									
bydlení	2 x Vaillant VGH 190/6	zemní plyn	100,0	2 x 13	240	92		0,0	0,0

Poznámka: <sup>1)</sup> v případě soustavy zásobování tepelnou energií se nevyplňuje

**b.5.b) požadavky na účinnost technického systému k přípravě teplé vody**

Hodnocená budova/zóna	Typ systému k přípravě teplé vody	Účinnost zdroje tepla pro přípravu teplé vody $\eta_{W,gen}$ nebo $COP_{W,gen}$	Účinnost referenčního zdroje tepla pro přípravu teplé vody $\eta_{W,gen,rq}$ nebo $COP_{W,gen}$	Požadavek splněn
	[-]	[%]	[%]	[ano/ne]
bydlení	2 x Vaillant VGH 190/6	92	85	Ano

Poznámka: Hodnocení splnění požadavku je vyžadováno jen u větší změny dokončené budovy a při jiné, než větší změně dokončené budovy v případě plnění požadavku na energetickou náročnost budovy podle § 6 odst. 2 písm. c).



**b.6.) osvětlení**

Hodnocená budova/zóna	Typ osvětlovací soustavy	Pokrytí dílčí potřeby energie na osvětlení	Celkový elektrický příkon osvětlení budovy	Průměrný měrný příkon pro osvětlení vztažený k osvětlenosti zóny
	[-]	[%]	[kW]	$p_{L,lx}$ [W/(m <sup>2</sup> .lx)]
Referenční budova	x	x	x	0,05
Hodnocená budova/zóna:				
bydlení	kombinovaná	100,0	1,4	0,05

**Energetická náročnost hodnocené budovy**

**a) seznam uvažovaných zón a dílčí dodané energie v budově**

Hodnocená budova/zóna	Vytápění EP <sub>H</sub>	Chlazení EP <sub>C</sub>	Nucené větrání EP <sub>F</sub>		Příprava teplé vody EP <sub>w</sub>	Osvětlení EP <sub>L</sub>	Výroba z OZE nebo kombinované výroby elektřiny a tepla	
			Bez úpravy vlhčení	S úpravou vlhčením			Pro budovu	Pro budovu i dodávku mimo budovu
bydlení	<input checked="" type="checkbox"/>	<input type="checkbox"/>	<input type="checkbox"/>	<input type="checkbox"/>	<input checked="" type="checkbox"/>	<input checked="" type="checkbox"/>	<input type="checkbox"/>	<input type="checkbox"/>

## b) dílčí dodané energie

ř.			Vytápění		Chlazení		Větrání		Úprava vlhkosti vzduchu		Příprava teplé vody		Osvětlení	
			Ref. budova	Hod. budova	Ref. budova	Hod. budova	Ref. budova	Hod. budova	Ref. budova	Hod. budova	Ref. budova	Hod. budova	Ref. budova	Hod. budova
(1)	Potřeba energie	[MWh/rok]	23,626	19,940			x	x			3,089	3,089	x	x
(2)	Vypočtená spotřeba energie	[MWh/rok]	43,430	27,376							3,634	3,358	2,183	2,183
(3)	Pomocná energie	[MWh/rok]	0,889	1,474										
(4)	Dílčí dodaná energie (ř.4)=(ř.2)+(ř.3)	[MWh/rok]	44,319	28,850							3,634	3,358	2,183	2,183
(5)	Měrná dílčí dodaná energie na celkovou energeticky vztáznou plochu (ř.4) / m <sup>2</sup>	[kWh/(m <sup>2</sup> .rok)]	129	84							11	10	6	6

**c) výrobní energie umístěná v budově, na budově nebo na pomocných objektech**

Typ výroby	Využitelnost vyrobené energie	Vyrobená energie	Faktor celkové primární energie	Faktor neobnov. primární energie	Celková primární energie	Neobnov. primární energie
jednotky		[MWh/rok]	[-]	[-]	[MWh/rok]	[MWh/rok]
Kogenerační jednotka EP <sub>CHP</sub> - teplo	Budova					
	Dodávka mimo budovu					
Kogenerační jednotka EP <sub>CHP</sub> - elektřina	Budova					
	Dodávka mimo budovu					
Fotovoltaické panely EP <sub>PV</sub> - elektřina	Budova					
	Dodávka mimo budovu					
Solární termické systémy Q <sub>H,sc,sys</sub> - teplo	Budova					
	Dodávka mimo budovu					
Jiné	Budova					
	Dodávka mimo budovu					

**d) rozdělení dílčích dodaných energií, celkové primární energie a neobnovitelné primární energie podle energonositelů**

Energonositel	Dílčí vypočtená spotřeba energie / Pomocná energie	Faktor celkové primární energie	Faktor neobnovitelné primární energie	Celková primární energie	Neobnovitelná primární energie
	[MWh/rok]	[-]	[-]	[MWh/rok]	[MWh/rok]
elektřina ze sítě	3,557	3,2	3,0	11,382	10,671
zemní plyn	30,733	1,1	1,1	33,806	33,806
elektřina (v nevyt. prostorech)	0,100	3,2	3,0	0,320	0,300
<b>Celkem</b>	34,390	<b>x</b>	<b>x</b>	45,508	44,777

**e) požadavek na celkovou dodanou energii**

(6)	Referenční budova	[MWh/rok]	50,136	Splněno (ano/ne)	ano
(7)	Hodnocená budova		34,390		
(8)	Referenční budova	[kWh/m <sup>2</sup> .rok]	146		
(9)	Hodnocená budova		100		

**f) požadavek na neobnovitelnou primární energii**

(10)	Referenční budova	[MWh/rok]	60,987	Splněno (ano/ne)	ano
(11)	Hodnocená budova		44,777		
(12)	Referenční budova (ř.10 / m <sup>2</sup> )	[kWh/m <sup>2</sup> .rok]	178		
(13)	Hodnocená budova (ř.11 / m <sup>2</sup> )		130		

**g) primární energie hodnocené budovy**

(14)	Celková primární energie	[MWh/rok]	45,508
(15)	Obnovitelná primární energie (ř.14 - ř.11)	[MWh/rok]	0,731
(16)	Využití obnovitelných zdrojů energie z hlediska primární energie (ř.15 / ř.14 x 100)	[%]	1,6

**h) hodnoty pro vytvoření hranic klasifikačních tříd**


Horní hranice třídy C odpovídají hodnoty:	Celková dodaná energie	[MWh/rok]	41,006
	Neobnovitelná primární energie	[MWh/rok]	50,853
	Průměrný součinitel prostupu tepla budovy	[W/(m <sup>2</sup> .K)]	0,32
	Dílčí dodané energie: vytápění	[MWh/rok]	35,189
	chlazení	[MWh/rok]	
	větrání	[MWh/rok]	
	úprava vlhkosti vzduchu	[MWh/rok]	
	příprava teplé vody	[MWh/rok]	3,634
osvětlení	[MWh/rok]	2,183	

Tabulka h) obsahuje hodnoty, které se použijí pro vytvoření hranic klasifikačních tříd podle přílohy č. 2.

**Závěrečné hodnocení energetického specialisty**

<b>Nová budova nebo budova s téměř nulovou spotřebou energie</b>	
• Splňuje požadavek podle § 6 odst. 1	
• Třída energetické náročnosti budovy pro celkovou dodanou energii	
<b>Větší změna dokončené budovy nebo jiná změna dokončené budovy</b>	
• Splňuje požadavek podle § 6 odst. 2 písm. a)	
• Splňuje požadavek podle § 6 odst. 2 písm. b)	
• Splňuje požadavek podle § 6 odst. 2 písm. c)	
• Plnění požadavků na energetickou náročnost budovy se nevyžaduje	
• Třída energetické náročnosti budovy pro celkovou dodanou energii	
<b>Budova užívaná orgánem veřejné moci</b>	
• Třída energetické náročnosti budovy pro celkovou dodanou energii	
<b>Prodej nebo pronájem budovy nebo její části</b>	
• Třída energetické náročnosti budovy pro celkovou dodanou energii	C
<b>Jiný účel zpracování průkazu</b>	
• Třída energetické náročnosti budovy pro celkovou dodanou energii	

**Identifikační údaje energetického specialisty, který zpracoval průkaz**

Jméno a příjmení	Ing. Jiří Nezhoda Ph.D.
Číslo oprávnění MPO	0034
Podpis energetického specialisty	

**Datum vypracování průkazu**

Datum vypracování průkazu	21.8.2015
---------------------------	-----------