

PRŮKAZ ENERGETICKÉ NÁROČNOSTI BUDOVY

vydaný podle zákona č. 406/2000 Sb., o hospodaření energií, a vyhlášky č. 78/2013 Sb. o energetické náročnosti budov

Ulice, číslo: **Moldavská 531/11, k.ú.**

612006, p.č. 1883

PSČ, místo: **62500, Brno**

Typ budovy: **Bytový dům**

Plocha obálky budovy: **2838.4** m²

Objemový faktor tvaru A/V: **0.29** m²/m³

Celková energeticky vztažná plocha: **3535.29** m²

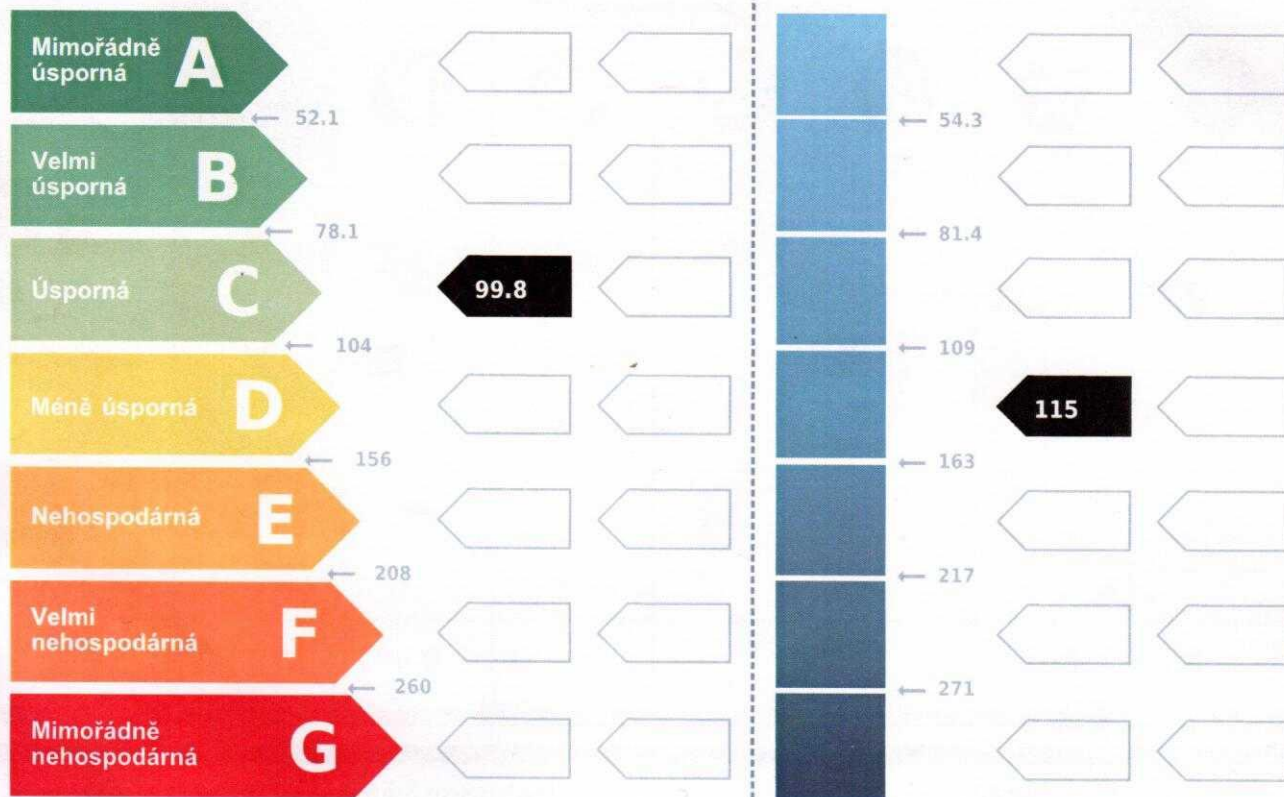


ENERGETICKÁ NÁROČNOST BUDOVY

Celková dodaná energie
(Energie na vstupu do budovy)

Neobnovitelná primární energie
(Vliv provozu budovy na životní prostředí)

Měrné hodnoty kWh/(m²·rok)



Hodnoty pro celou budovu
MWh/rok

352.8

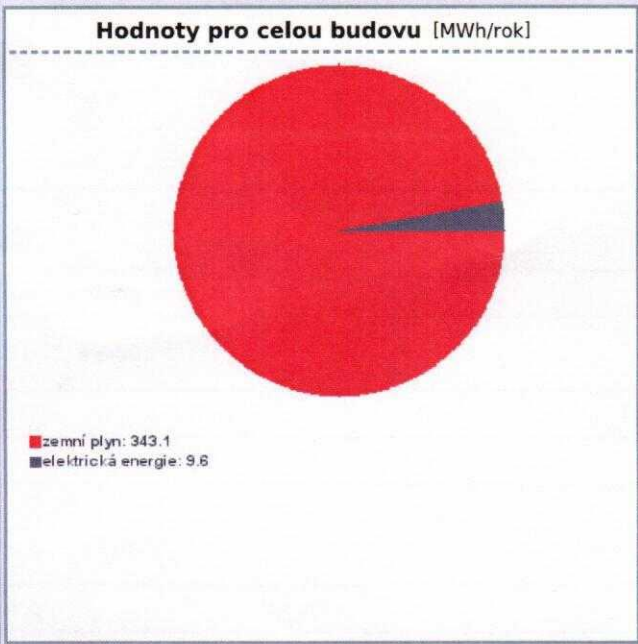
406.4

DOBORUČENÁ OPATŘENÍ

Opatření pro	Stanovena
Vnější stěny:	<input type="checkbox"/>
Okna a dveře:	<input type="checkbox"/>
Střechu:	<input type="checkbox"/>
Podlahu:	<input type="checkbox"/>
Vytápění:	<input type="checkbox"/>
Chlazení/klimatizaci:	<input type="checkbox"/>
Větrání:	<input type="checkbox"/>
Přípravu teplé vody:	<input type="checkbox"/>
Osvětlení:	<input type="checkbox"/>
Jiné:	<input type="checkbox"/>

Popis opatření je v protokolu průkazu a vyhodnocení jejich dopadu na energetickou náročnost je znázorněno šipkou **Doporučení**

PODÍL ENERGOŠETELŮ NA DODANÉ ENERGII



UKAZATELE ENERGETICKÉ NÁROČNOSTI BUDOVY

	Obálka budovy	Vytápění	Chlazení	Větrání	Úprava vlhkosti	Teplá voda	Osvětlení	
	$U_{em} \text{ W/(m}^2 \cdot \text{K)}$	Dílní dodané energie					Měrné hodnoty kWh/(m ² ·rok)	
Mimořádné uspornění	A							
	B							
	C					38.7	2.7	
	D							
	E	58.4						
	F	0.54						
Mimořádně neehospodárná	G							
Hodnoty pro celou budovu MWh/rok		206.0				137.0	9.6	

Zpracovatel: **Ing.arch. Lukáš Svoboda**
 Kontakt: **Rybkova 23 objekt 24, 602 00, Brno**
+420 604 577 362 / svoboda@penb-brno.cz

Osvědčení č.: **1306**
 Vyhotoveno dne: **16.11.2015**
 Podpis: _____



PROTOKOL PRŮKAZU

Účel zpracování průkazu

<input type="checkbox"/> Nová budova	<input type="checkbox"/> Budova užívaná orgánem veřejné moci
<input checked="" type="checkbox"/> Prodej budovy nebo její části	<input checked="" type="checkbox"/> Pronájem budovy nebo její části
<input type="checkbox"/> Větší změna dokončené budovy	
<input type="checkbox"/> Jiný účel zpracování:	

Základní informace o hodnocené budově

Identifikační údaje budovy	
Adresa budovy (místo, ulice, popisné číslo, PSČ):	Brno, Moldavská 531/11, 62500
Katastrální území:	612006
Parcelní číslo:	1883
Datum uvedení budovy do provozu (nebo předpokládané datum uvedení do provozu):	1972
Vlastník nebo stavebník:	M 11, bytové družstvo
Adresa:	Moldavská 531/11 62500 Brno
IČ:	25508326
Tel./e-mail:	Ing. Jaroslav Ševčík +420 603 711 887 / sevcik.jaroslav@o2active.cz

Typ budovy		
<input type="checkbox"/> Rodinný dům	<input checked="" type="checkbox"/> Bytový dům	<input type="checkbox"/> Budova pro ubytování a stravování
<input type="checkbox"/> Administrativní budova	<input type="checkbox"/> Budova pro zdravotnictví	<input type="checkbox"/> Budova pro vzdělávání
<input type="checkbox"/> Budova pro sport	<input type="checkbox"/> Budova pro obchodní účely	<input type="checkbox"/> Budova pro kulturu
<input type="checkbox"/> Jiné druhy budovy:		

Geometrické charakteristiky budovy		
Parametr	jednotky	hodnota
Objem budovy V (objem částí budovy s upravovaným vnitřním prostředím vymezený vnějšími povrchy konstrukcí obálky budovy)	[m ³]	9 898,8
Celková plocha obálky budovy A (součet vnějších ploch konstrukcí ohraničujících objem budovy V)	[m ²]	2 838,4
Objemový faktor tvaru budovy A/V	[m ² /m ³]	0,29
Celková energeticky vztažná plocha budovy A _c	[m ²]	3 535,3

Druhy energie (energonositelé) užívané v budově		
<input type="checkbox"/> Hnědé uhlí	<input type="checkbox"/> Černé uhlí	
<input type="checkbox"/> Topný olej	<input type="checkbox"/> Propan-butan/LPG	
<input type="checkbox"/> Kusové dřevo, dřevní štěpka	<input type="checkbox"/> Dřevěné peletky	
<input checked="" type="checkbox"/> Zemní plyn	<input checked="" type="checkbox"/> Elektřina	
<input type="checkbox"/> Soustava zásobování tepelnou energií (dálkové teplo): <i>podíl OZE:</i> <input type="checkbox"/> do 50% včetně, <input type="checkbox"/> nad 50% do 80%, <input type="checkbox"/> nad 80%		
<input type="checkbox"/> Energie okolního prostředí (např. sluneční energie) <i>účel:</i> <input type="checkbox"/> na vytápění, <input type="checkbox"/> pro přípravu teplé vody, <input type="checkbox"/> na výrobu elektrické energie		
<input type="checkbox"/> Jiná paliva nebo jiný typ zásobování:		
Druhy energie dodávané mimo budovu		
<input type="checkbox"/> Elektřina	<input type="checkbox"/> Teplo	<input checked="" type="checkbox"/> Žádné

Informace o stavebních prvcích a konstrukcích a technických systémech**A) stavební prvky a konstrukce****a.1) požadavky na součinitel prostupu tepla**

Konstrukce obálky budovy (ZÓNA Z1)	Plocha A_j	Součinitel prostupu tepla			Činitel teplotní redukce b_j	Měrná ztráta prostupem tepla $H_{T,j}$
		Vypočtená hodnota U_j	Referenční hodnota $U_{N,rq,j}$	Splněno		
	[m ²]	[W/(m ² .K)]	[W/(m ² .K)]	(ANO/NE)	[-]	[W/K]
VYP-1 1-EXT Okno Z	142,1	1,40	-	-	1,00	198,91
VYP-2 1-EXT Okno J	57,6	1,40	-	-	1,00	80,64
VYP-3 1-EXT Okno V	174,0	1,40	-	-	1,00	243,60
VYP-4 1-EXT Okno S	57,6	1,40	-	-	1,00	80,64
VYP-5A 1-EXT Opláštění balkonu V	160,3	2,00	-	-	1,00	320,68
VYP-5B 1-EXT Opláštění balkonu V						
VYP-6A 1-EXT Opláštění balkonu Z	120,3	2,00	-	-	1,00	240,52
VYP-6B 1-EXT Opláštění balkonu Z						
STN-7 1-EXT Obvodová stěna zóny 1	1 036,2	0,47	-	-	1,00	487,01
VYP-8 1-EXT Dveře V	6,3	1,70	-	-	1,00	10,63
PDL-9 1-EXT Podlaha balkonu	12,5	0,64	-	-	1,00	7,99
STR-10 1-EXT Střecha zóny 1 + 2	368,3	0,17	-	-	1,00	62,60
Přirážka na tepelné vazby $\Delta U_{em} = 0,02$ [W/(m ² K)]	-	-	-	-	-	42,70
STN-14 1-2 Dělicí stěna	631,4	2,48	-	-	0,11	178,94
PDL-15 1-2 Dělicí strop	363,4	2,07	-	-	0,11	85,97

Přirážka na tepelné vazby $\Delta U_{em}=0,02$ [W/(m ² K)]	-	-	-	-	-	2,27
Celkem	3 129,8	-	-	-	-	2 043,11

Poznámka: Hodnocení splnění požadavku je vyžadováno jen u větší změny dokončené budovy a při jiné, než větší změně dokončené budovy v případě požadavku na energetickou náročnost budovy podle §6 odst. 2 písm. c).

Konstrukce obálky budovy (ZÓNA Z2)	Plocha A_j	Součinitel prostupu tepla			Činitel teplotní redukce b_j	Měrná ztráta prostupem tepla $H_{T,j}$
		Vypočtená hodnota U_j	Referenční hodnota $U_{N,rq,j}$	Splněno		
	[m ²]	[W/(m ² .K)]	[W/(m ² .K)]	(ANO/NE)	[-]	[W/K]
VYP-2 2-EXT Okno J	2,4	1,40	-	-	1,00	3,36
STN-7 2-EXT Obvodová stěna zóny 1	177,4	0,47	-	-	1,00	83,37
STR-10 2-EXT Střecha zóny 1 + 2	29,4	0,17	-	-	1,00	4,99
VYP-11 2-EXT Dveře Z	4,6	1,70	-	-	1,00	7,82
PDL-12 2-EXT Podlaha suterénu	392,8	0,59	-	-	1,00	231,76
Přirážka na tepelné vazby $\Delta U_{em}=0,02$ [W/(m ² K)]	-	-	-	-	-	12,13
STN(z)-13 2-ZEM Obvodová stěna k zemině	96,8	1,10	-	-	0,00	-
Přirážka na tepelné vazby $\Delta U_{em}=0,02$ [W/(m ² K)]	-	-	-	-		-
STN-14 2-1 Dělicí stěna	631,4	2,48	-	-	-0,11	-178,94
PDL-15 2-1 Dělicí strop	363,4	2,07	-	-	-0,11	-85,97
Přirážka na tepelné vazby $\Delta U_{em}=0,02$ [W/(m ² K)]	-	-	-	-	-	-2,27
Celkem	1 698,1	-	-	-	-	76,24

Poznámka: Hodnocení splnění požadavku je vyžadováno jen u větší změny dokončené budovy a při jiné, než větší změně dokončené budovy v případě požadavku na energetickou náročnost budovy podle §6 odst. 2 písm. c).

a.2) požadavky na průměrný součinitel prostupu tepla

Zóna	Převažující návrhová vnitřní teplota $\theta_{im,j}$	Objem zóny V_j	Referenční hodnota průměrného součinitele prostupu tepla zóny $U_{em,R,j}$
	[°C]	[m ³]	[W/(m ² .K)]
zóna 1 - Bytové jednotky	20,0	8141,28	0,52
zóna 2 - Komunikační a úložné prostory	16,0	1757,53	0,11

Budova	Průměrný součinitel prostupu tepla budovy		
	Vypočtená hodnota U_{em} ($U_{em} = H_T/A$)	Referenční hodnota $U_{em,R}$ ($U_{em,R} = \Sigma(V_j \cdot U_{em,R,j})/V$)	Splněno
	[W/(m ² K)]	[W/(m ² K)]	(ANO/NE)
Budova celkem	0,54	0,45	NE

Poznámka: Hodnocení splnění požadavku je vyžadováno u nové budovy, budovy s téměř nulovou spotřebou energie a u větší změny dokončené budovy v případě plnění požadavku na energetickou náročnost budovy podle § 6 odst. 2 písm. a) a písm. b).

B) technické systémy**b.1.a) vytápění**

Hodnocená budova/zóna	Typ zdroje	Energonositel	Pokrytí díleč potřeby energie na vytápění	Jmenovitý tepelný výkon	Účinnost výroby energie zdrojem tepla ²⁾ $\eta_{H,gen} /$ $COP_{H,gen}$	Účinnost distribuce energie na vytápění $\eta_{H,dis}$	Účinnost sdílení energie na vytápění $\eta_{H,em}$
	(-)	(-)	[%]	[kW]	[%] / [-]	[%]	[%]
Referenční budova	x ¹⁾	x	x	x	80 / -	85	80
Z1	CZT 1	zemní plyn	100	150	- / -	87	88
Z2	CZT 1	zemní plyn	100	150	- / -	87	88

Poznámka: ¹⁾ symbol x znamená, že není nastaven požadavek na referenční hodnotu,

²⁾ v případě soustavy zásobování tepelnou energií se nevyplňuje

b.1.b) požadavky na účinnost technického systému k vytápění

Hodnocená budova / zóna	Typ zdroje	Účinnost výroby energie zdrojem tepla	Účinnost výroby energie referenčního zdroje tepla	Požadavek splněn
		$\eta_{H,gen}$ nebo COP _{H,gen}	$\eta_{H,gen,rq}$ nebo COP _{H,gen}	
(-)		[%] nebo [-]	[%] nebo [-]	(ANO/NE)
Z1, Z2	CZT 1 - Vytápění systémem CZT	-	-	-

Poznámka: Hodnocení splnění požadavku je vyžadováno jen u větší změny dokončené budovy a při jiné, než větší změně dokončené budovy v případě plnění požadavku na energetickou náročnost budovy podle § 6 odst. 2 písm. c).

b.2.a) chlazení

Hodnocená budova / zóna	Typ zdroje	Ergo-nositel	Pokrytí dílčí potřeby energie na chlazení	Jmenovitý chladič výkon	Chladič faktor zdroje chladu EER _{C,gen}	Účinnost distribuce energie na chlazení $\eta_{C,dis}$	Účinnost sdílení energie na chlazení $\eta_{C,em}$
			[%]	[kW]	[-]	[%]	[%]
Referenční budova	x	x	x	x	-	-	-

b.2.b) požadavky na účinnost technického systému k chlazení

Hodnocená budova / zóna	Typ systému chlazení	Chladič faktor zdroje chladu EER _{C,gen}	Chladič faktor referenčního zdroje chladu EER _{C,gen}	Požadavek splněn
		[-]	[-]	
(-)		[-]	[-]	(ANO/NE)

Poznámka: Hodnocení splnění požadavku je vyžadováno jen u větší změny dokončené budovy a při jiné, než větší změně dokončené budovy v případě plnění požadavku na energetickou náročnost budovy podle § 6 odst. 2 písm. c).

b.3.) větrání

Hodnocená budova / zóna	Typ větracího systému	Ergo-nositel	Tepelný výkon	Chladič výkon	Pokrytí dílčí potřeby energie na větrání	Jmenovitý elektrický příkon systému větrání	Jmenovitý objemový průtok větracího vzduchu	Měrný příkon ventilátoru systému nuceného větrání SFP _{ahu}
					[%]	[kW]	[m ³ /h]	[Ws/m ³]
Referenční budova	x	x	x	x	x	x	x	1750

b.4.a) úprava vlhkosti vzduchu - vlhčení

Hodnocená budova / zóna	Typ systému vlhčení	Energonositel	Jmenovitý elektrický příkon	Jmenovitý tepelný výkon	Pokrytí dílčí dodané energie na úpravu vlhkosti	Účinnost zdroje úpravy vlhkosti systému vlhčení $\eta_{RH+,gen}$
	(-)	(-)	[kW]	[kW]	[%]	[%]
Referenční budova	x	x	x	x	x	70
Z1	-	-	-	-	-	-
Z2	-	-	-	-	-	-

b.4.b) úprava vlhkosti vzduchu - odvlhčení

Hodnocená budova / zóna	Typ systému odvlhčení	Energonositel	Jmenovitý elektrický příkon	Jmenovitý tepelný výkon	Pokrytí dílčí potřeby energie na úpravu odvlhčení	Jmenovitý chladicí výkon	Účinnost zdroje úpravy vlhkosti systému odvlhčení $\eta_{RH-,gen}$
	(-)	(-)	[kW]	[kW]	[%]	[kW]	[%]
Referenční budova	x	x	x	x	x	x	65
Z1	-	-	-	-	-	-	-
Z2	-	-	-	-	-	-	-

b.5.a) příprava teplé vody (TV)

Hodnocená budova / zóna	Systém přípravy TV v budově	Energonositel	Pokrytí dílčí potřeby energie na přípravu teplé vody	Jmenovitý příkon pro ohřev TV	Objem zásobníku TV	Účinnost zdroje tepla pro přípravu teplé vody $\eta_{W,gen} / COP_{W,gen}^{2)}$	Měrná tepelná ztráta zásobníku teplé vody vztážená k objemu zásobníku v litrech $Q_{W,st}$	Měrná tepelná ztráta rozvodů teplé vody vztážená k délce rozvodů teplé vody $Q_{W,dis}$
	(-)	(-)	[%]	[kW]	[litry]	[%] / [-]	[kWh/(lden)]	[kWh/(mden)]
Referenční budova	x ¹⁾	x	x	x	x	85 / -	0,0070 (0,0050)	0,1500
TV1	TV _{sys} 1	zemní plyn	100	CZT-1 [150]	4000.00	CZT-1 [-- -]	0.0050	0.1500

Poznámka: ¹⁾ symbol x znamená, že není nastaven požadavek na referenční hodnotu,

²⁾ v případě soustavy zásobování tepelnou energií se nevyplňuje

b.5.b) požadavky na účinnost technického systému k přípravě teplé vody

Hodnocená budova / zóna	Typ systému k přípravě teplé vody	Účinnost zdroje tepla pro přípravu teplé vody $\eta_{W,gen}$ nebo $COP_{W,gen}$	Účinnost referenčního zdroje tepla pro přípravu teplé vody $\eta_{W,gen,rq}$ nebo $COP_{W,gen}$	Požadavek splněn
		(-)	[%] nebo [-]	
TV1	CZT 1 - Vytápění systémem CZT	-	-	-

Poznámka: Hodnocení splnění požadavku je vyžadováno jen u větší změny dokončené budovy a při jiné, než větší změně dokončené budovy v případě plnění požadavku na energetickou náročnost budovy podle § 6 odst. 2 písm. c).

b.6) osvětlení

Hodnocená budova / zóna	Typ osvětlovací soustavy	Pokrytí dílčí potřeby energie na osvětlení	Celkový elektrický příkon osvětlení budovy	Průměrný měrný příkon pro osvětlení vztahovaný k osvětlenosti zóny $P_{L,lx}$
		(-)	[%]	[kW]
Referenční budova	x	x	x	0,05
Zóna 1	Osvětlení obytné části	100	$P_n = 3,878$	0,05
Zóna 2	Osvětlení společných prostor	100	$P_n = 0,260$	0,05

Energetická náročnost hodnocené budovy

a) seznam uvažovaných zón a dílčí dodané energie v budově

Hodnocená budova/zóna	Vytápěná EP_H	Chlazení EP_C	Nucené větrání EP_F		Příprava teplé vody EP_W	Osvětlení EP_L	Výroba z OZE nebo kombinované výroby elektřiny a tepla	
			Bez úpravy vlhčení	S úpravou vlhčení			Pro budovu	i dodávku mimo budovu
Z1	<input checked="" type="checkbox"/>	<input type="checkbox"/>	<input type="checkbox"/>	<input type="checkbox"/>	<input checked="" type="checkbox"/>	<input checked="" type="checkbox"/>	<input type="checkbox"/>	<input type="checkbox"/>
Z2	<input checked="" type="checkbox"/>	<input type="checkbox"/>	<input type="checkbox"/>	<input type="checkbox"/>	<input type="checkbox"/>	<input checked="" type="checkbox"/>	<input type="checkbox"/>	<input type="checkbox"/>

b) dílčí dodané energie

ř.			Vytápění		Chlazení		Větrání		Úprava vlhkosti vzduchu		Příprava teplé vody		Osvětlení	
			Ref. Budova	Hod. budova	Ref. Budova	Hod. budova	Ref. Budova	Hod. budova	Ref. Budova	Hod. budova	Ref. Budova	Hod. budova	Ref. Budova	Hod. budova
(1)	Potřeba energie	[kWh/rok]	142 048	151 775	0,00	0,00	-	-	0,00	0,00	114 142	114 142	-	-
(2)	Vypočtená spotřeba energie	[kWh/rok]	261 118	206 438	0,00	0,00	0,00	0,00	0,00	0,00	154 449	136 709	11 140	9 648,8
(3)	Pomocná energie	[kWh/rok]	0,00	0,00	0,00	0,00	0,00	0,00	0,00	0,00	0,00	0,00	-	-
(4)	Dílčí dodaná energie (ř.4) = (ř.2) + (ř.3)	[kWh/rok]	261 118	206 438	0,00	0,00	0,00	0,00	0,00	0,00	154 449	136 709	11 140	9 648,8
(5)	Měrná dílčí dodaná energie na celkovou energeticky vztahnou plochu (ř.4) / m ²	[kWh/(m ² rok)]	73,86	58,39	0,00	0,00	0,00	0,00	0,00	0,00	43,69	38,67	3,15	2,73

c) výrobní energie umístěná v budově, na budově nebo pomocných objektech

Typ výroby	Využitelnost vyrobené energie	Vyrobená energie	Faktor celkové primární energie	Faktor neobnovitelné primární energie	Celková primární energie	Neobnovitelná primární energie
jednotky		[kWh/rok]	[-]	[-]	[kWh/rok]	[kWh/rok]
Kogenerační jednotka EP _{CHP} teplo	Budova					
	Dodávka mimo budovu					
Kogenerační jednotka EP _{CHP} elektřina	Budova					
	Dodávka mimo budovu					
Fotovoltaické panely EP _{PV} elektřina	Budova					
	Dodávka mimo budovu					
Solární termické systémy QEP _{PH,SC,SYS} teplo	Budova					
	Dodávka mimo budovu	-	-	-	-	-
Jiné	Budova					
	Dodávka mimo budovu					

d) rozdělení dílčích dodaných energií, celkové primární energie a neobnovitelné primární energie podle energonositelů

Energonositel	Dílčí vypočtená spotřeba energie / Pomocná energie	Faktor celkové primární energie	Faktor neobnovitelné primární energie	Celková primární energie	Neobnovitelná primární energie
	[kWh/rok]	[-]	[-]	[kWh/rok]	[kWh/rok]
elektrická energie	9 648,78	3,2	3,0	30 876,08	28 946,33
zemní plyn	343 147,39	1,1	1,1	377 462,13	377 462,13
Celkem	352 796,17	x	x	408 338,21	406 408,46

e) požadavek na celkovou dodanou energii

(6)	Referenční budova	[kWh/rok]	426 707,04	Splněno (ANO/NE)	ANO
(7)	Hodnocená budova		352 796,17		
(8)	Referenční budova	[kWh/(m ² rok)]	120,70		
(9)	Hodnocená budova		99,79		

f) požadavek na neobnovitelnou primární energii

(10)	Referenční budova	[kWh/rok]	475 827,47	Splněno (ANO/NE)	ANO
(11)	Hodnocená budova		406 408,46		
(12)	Referenční budova (ř.10 / m ²)	[kWh/(m ² rok)]	134,59		
(13)	Hodnocená budova (ř.11 / m ²)		114,96		

g) primární energie hodnocené budovy

(14)	Celková primární energie	[kWh/rok]	408 338,21
(15)	Obnovitelná primární energie (ř.14-ř.11)	[kWh/rok]	1 929,76
(16)	Využití obnovitelných zdrojů energie z hlediska primární energie (ř.15 / ř.14 x 100)	[%]	0,47

Analýza technické, ekonomické a ekologické proveditelnosti alternativních systémů dodávek energie u nových budov a u větší změny dokončených budov

Posouzení proveditelnosti				
Alternativní systémy	Místní systémy dodávky energie využívající energii z OZE	Kombinovaná výroba elektriny a tepla	Soustava zásobování tepelnou energii	Tepelné čerpadlo
Technická proveditelnost	-	-	-	-
Ekonomická proveditelnost	-	-	-	-
Ekologická proveditelnost	-	-	-	-
Doporučení k realizaci a zdůvodnění				
Datum zpracování analýzy				
Zpracovatel analýzy				
Energetický posudek	povinnost vypracovat energetický posudek			NE
	energetický posudek je součástí analýzy			NE
	datum vypracování energetického posudku			-
	zpracovatel energetického posudku			-

**Doporučení technicky a ekonomicky vhodná opatření
pro snížení energetické náročnosti budovy**


Popis opatření	Předpokládaná dodaná energie	Předpokládaná úspora celkové dodané energie	Předpokládaná úspora neobnovitelné primární energie
	[MWh/rok]	[kWh/rok]	[kWh/rok]
<i>Stavební prvky a konstrukce budovy:</i>			
-	-	-	-
<i>Technické systémy budovy:</i>			
vytápění	-	-	-
chlazení	-	-	-
větrání	-	-	-
úprava vlhkosti vzduchu	-	-	-
příprava teplé vody	-	-	-
osvětlení	-	-	-
<i>Obsluha a provoz systémů budovy:</i>			
-	-	-	-
<i>Ostatní - uveďte jaké:</i>			
-	-	-	-

Posouzení vhodnosti opatření				
Opatření	Stavební prvky a konstrukce budovy	Technické systémy budovy	Obsluha a provoz systémů budovy	Ostatní
Technická vhodnost	-	-	-	-
Funkční vhodnost	-	-	-	-
Ekonomická vhodnost	-	-	-	-
Doporučení k realizaci a zdůvodnění				
Datum vypracování doporučených opatření				
Zpracovatel analýzy				
Energetický posudek	Energetický posudek je součástí analýzy			-
	Datum vypracování energetického posudku			
	Zpracovatel energetického posudku			

Závěrečné hodnocení energetického specialisty

Nová budova nebo budova s téměř nulovou spotřebou energie	
- Splňuje požadavek podle § 6 odst. 1	-
- Třída energetické náročnosti budovy pro celkovou dodanou energii	-
Větší změna dokončené budovy nebo jiná změna dokončené budovy	
- Splňuje požadavek podle § 6 odst. 2 písm. a)	-
- Splňuje požadavek podle § 6 odst. 2 písm. b)	-
- Splňuje požadavek podle § 6 odst. 2 písm. c)	-
- Plnění požadavků na energetickou náročnost budovy se nevyžaduje	-
- Třída energetické náročnosti budovy pro celkovou dodanou energii	-
Budova užívaná orgánem veřejné moci	
- Třída energetické náročnosti budovy pro celkovou dodanou energii	-
Prodej nebo pronájem budovy nebo její části	
- Třída energetické náročnosti budovy pro celkovou dodanou energii	C
Jiný účel zpracování průkazu	
- Třída energetické náročnosti budovy pro celkovou dodanou energii	-

Identifikační údaje energetického specialisty, který zpracoval průkaz

Jméno a příjmení	Ing.arch. Lukáš Svoboda
Číslo oprávnění MPO	1306
Podpis energetického specialisty	
Datum vypracování průkazu	
Datum vypracování průkazu	16.11.2015

