

PRŮKAZ ENERGETICKÉ NÁROČNOSTI BUDOVY

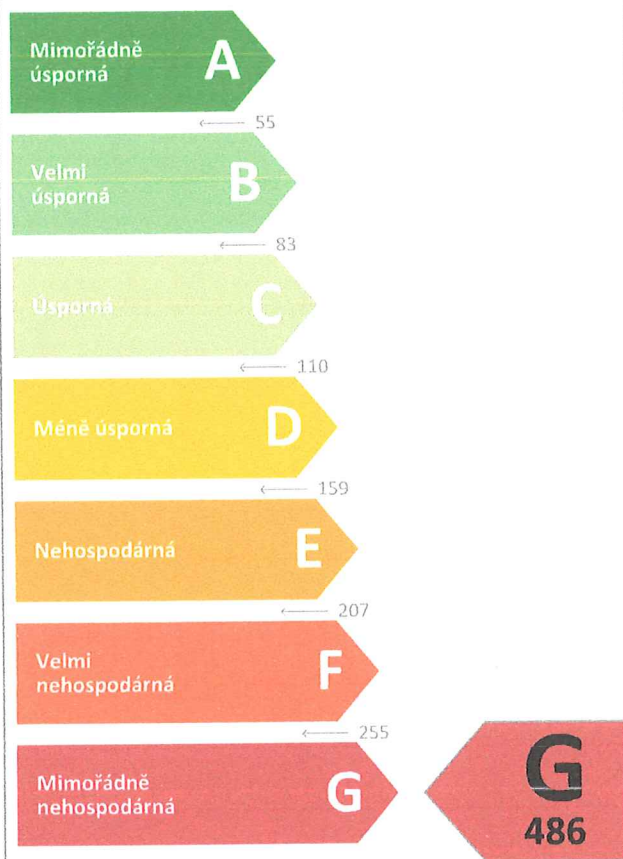
vydaný podle zákona č. 406/2000 Sb., o hospodaření energií, a vyhlášky č. 264/2020 Sb., o energetické náročnosti budov

Ulice, č.p./č.o.: Budějovická 43
PSČ, obec: 384 51 Volary
K.ú., parcelní č.: 784737, St. 1982
Typ budovy: Rodinný dům
Celková energeticky vztažná plocha: 243,7 m²



KLASIFIKAČNÍ TŘÍDA

Primární energie z neobnovitelných zdrojů
kWh/(m².rok)




Požadavek vyhlášky
na energetickou náročnost

není stanoven

ROZDĚLENÍ DODANÉ ENERGIE

MWh/rok

■ Elektřina - 45,5 (100 %)



UKAZATELE ENERGETICKÉ NÁROČNOSTI

Průměrný součinitel postupu tepla budovy	0,21 W/(m ² .K)	
Měrná potřeba tepla na vytápění	120 kWh/(m ² .rok)	
Celková dodaná energie	187 kWh/(m².rok)	
Vytápění	161 kWh/(m ² .rok)	
Chlazení	-	
Nucené větrání	-	
Úprava vlhkosti	-	
Příprava teplé vody	19 kWh/(m ² .rok)	
Osvětlení	7 kWh/(m ² .rok)	

Energetický specialista: Ing. Jiří Šinogel, Ph.D.

Osvědčení č.: 0458

Kontakt: info@prukaznemovitosti.cz

Ev. č. průkazu: 578480.0

Vyhotoveno dne: 21.03.2024

Podpis:



PRŮKAZ ENERGETICKÉ NÁROČNOSTI BUDOVY

vydaný podle zákona č. 406/2000 Sb., o hospodaření energií, a vyhlášky č. 264/2020 Sb., o energetické náročnosti budov

A

IDENTIFIKAČNÍ ÚDAJE

ÚDAJE O BUDOVĚ / MÍSTĚ STAVBY

Obec:	Volary	Část obce:	
Ulice:	Budějovická	Č.p / č. or. (č.ev.):	43
Katastrální území:	784737	Převládající typ využití:	Rodinný dům
Parcelní číslo pozemku:	St. 1982	Památková ochrana budovy:	Bez památkové ochrany
Orientační období výstavby:	2001	Památková ochrana území:	Bez památkové ochrany

POPIS HODNOCENÉ BUDOVY

Základní členění budovy a zónování, typický profil užívání, popis konstrukcí obálky budovy a jejích technických systémů, významné renovace, apod.

GEOMETRICKÉ CHARAKTERISTIKY

Parametr	Jednotky	Hodnota
Objem budovy s upravovaným vnitřním prostředím	m ³	627,8
Celková plocha hodnocené obálky budovy	m ²	1675,4
Objemový faktor tvaru budovy	m ² /m ³	2,67
Celková energeticky vztázná plocha budovy	m ²	243,7
Podíl průsvitných konstrukcí v ploše svislých konstrukcí	%	20,8

VÝPOČTOVÉ ZÓNY

Energetická náročnost budovy a hodnocení obálky je vypočteno pro budovu jako celek, která se při výpočtu může členit do dílčích zón. Budova je členěna na zóny s upravovaným vnitřním prostředím (vytápění, chlazení), které mají definovanou návrhovou vnitřní teplotu dle ČSN 730540-3 a na zóny nevytápěné. Zónám jsou přiřazeny profily typického užívání.

Ozn.	Označení zóny	Typ zóny dle ČSN 73 0331-1	Úprava vnitřního prostředí		Návrhová vnitř. teplota pro vytápění °C	Energeticky vztázná plocha m ²
			Vytápění	Chlazení		
Z1	rodinný dům	Obytné zóny - RD - byt	<input checked="" type="checkbox"/>	<input type="checkbox"/>	20,0	243,7
NZ1	půda	-	<input type="checkbox"/>	<input type="checkbox"/>	-	-

B	CELKOVÁ DODANÁ ENERGIE
----------	-------------------------------

Dodaná energie je dle §4 Vyhlášky součtem vypočtené spotřeby energie a pomocné energie (čerpadla, regulace apod.) pro daný účel. Vypočtená spotřeba energie vychází z potřeby energie pro zajištění typického užívání budovy se zahrnutím účinnosti technického systému. Do dodané energie se v souladu s Vyhláškou neuvazují technologie nesouvisející se zajištěním uvedených účelů, ale vstupují do výpočtu ve formě tepelných zisků.

Energonositel	Vytápění	Chlazení	Nucené větrání	Úprava vlhkosti	Příprava teplé vody	Osvětlení	Ostatní	Celkem
	% pokrytí							
	Dodaná energie v MWh/rok							

PALIVA

Za paliva jsou pro účely průkazu považovány elektrická energie odebíraná z veřejné distribuční sítě, paliva pro spalování (uhlí, dřevo, zemní plyn apod.) a energie dodaná ve formě tepla nebo chladu ze soustavy zásobování tepelnou energií (SZTE).

Elektřina	86,1 %	-	-	-	10,2 %	3,7 %	-	100,0 %
	39,17	-	-	-	4,66	1,67	-	45,51

ENERGIE OKOLNÍHO PROSTŘEDÍ

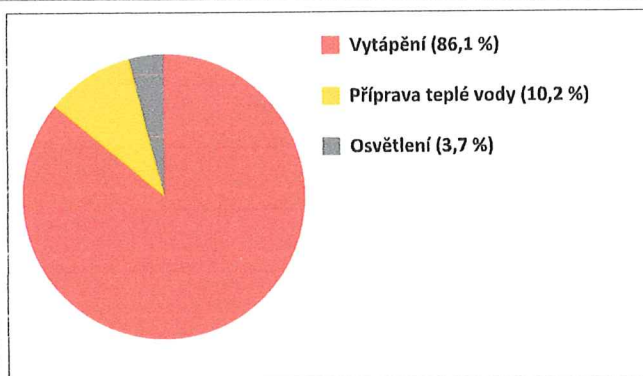
Za energii okolního prostředí je pro účely průkazu považována energie získaná ze Slunce, Země, vody, vzduchu nebo větru dodaná pomocí technického zařízení (solární kolektory, tepelné čerpadlo apod.). Dále je sem zařazeno využití odpadního tepla z technologie.

Budova nevyužívá energii okolního prostředí - Slunce, Země, vzduch, vítr, odpadní teplo z technologie.


CELKOVÁ DODANÁ ENERGIE

procentuelní podíl	86,1 %	-	-	-	10,2 %	3,7 %	-	100,0 %
kWh/m ² .rok	161	-	-	-	19	7	-	187
MWh/rok	39,17	-	-	-	4,66	1,67	-	45,51

Podíl dodané energie dle účelu



Podíl dodané energie dle energonositele



C

PRIMÁRNÍ ENERGIE Z NEOBNOVITELNÝCH ZDROJŮ ENERGIE

Primární energie z neobnovitelných zdrojů zobrazuje ekologickou stopu provozu budovy z pohledu spotřeby energie v primárních zdrojích (např. elektrárny, teplárny apod.) se zohledněním účinnosti výroby a distribuce pro užití v hodnocené budově.
 Faktorem primární energie z neobnovitelných zdrojů energie se násobí složky dodané energie po jednotlivých energonositelích.

Energonositel	Faktor primární energie z neobnovitelných zdrojů energie	Vytápění	Chlazení	Nucené větrání	Úprava vlhkosti	Příprava teplé vody	Osvětlení	Ostatní	Celkem
		% pokrytí							
Primární energie z neobnovitelných zdrojů energie v MWh/rok									

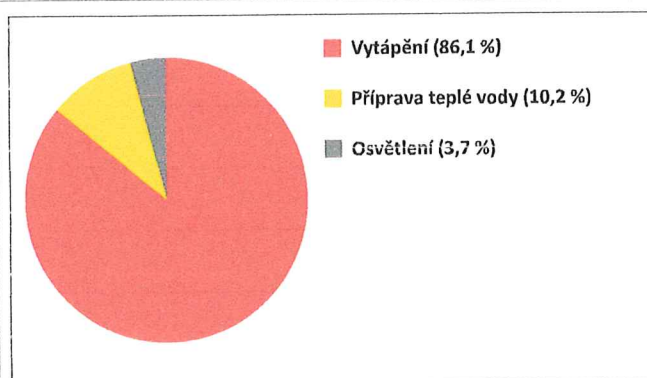
ENERGONOSITELE

Elektřina	2,6	86,1 %	-	-	-	10,2 %	3,7 %	-	100,0 %
		101,86	-	-	-	12,13	4,35	-	118,34


PRIMÁRNÍ ENERGIE Z NEOBNOVITELNÝCH ZDROJŮ ENERGIE

procentuelní podíl		86,1 %	-	-	-	10,2 %	3,7 %	-	100,0 %
kWh/m ² .rok		418	-	-	-	50	18	-	486
MWh/rok		101,86	-	-	-	12,13	4,35	-	118,34

Podíl primární energie z neobnovitelných zdrojů dle účelu

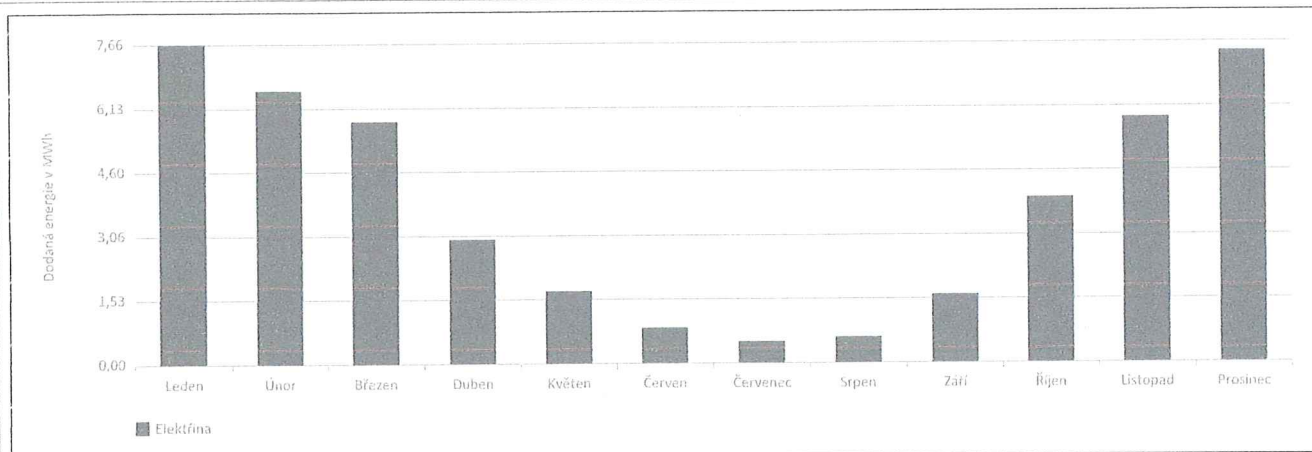


Podíl primární energie z neobnovitelných zdrojů dle energonositele

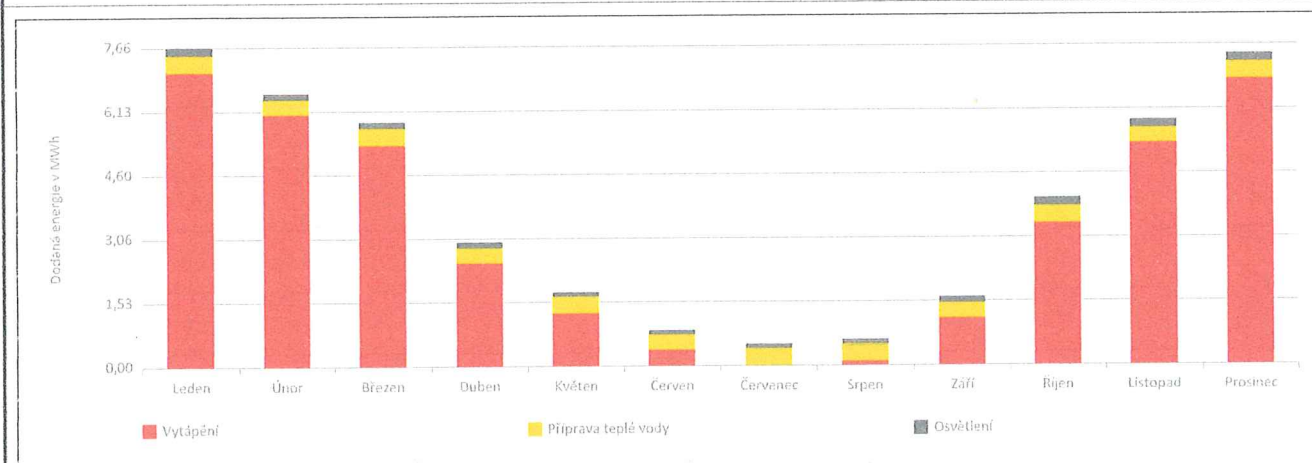


D ROČNÍ PRŮBĚH DODANÉ ENERGIE**BILANCE DLE ENERGOISITELŮ**

	Dodaná energie v MWh/rok											
	Leden	Únor	Březen	Duben	Květen	Červen	Červenec	Srpen	Září	Říjen	Listopad	Prosinec
Celkem	7,66	6,55	5,82	2,95	1,74	0,84	0,49	0,60	1,62	3,95	5,87	7,41
Elektřina	7,66	6,55	5,82	2,95	1,74	0,84	0,49	0,60	1,62	3,95	5,87	7,41

Roční průběh dodané energie dle energositelů**BILANCE DLE ÚČELŮ SPOTŘEBY**

	Dodaná energie v MWh/rok											
	Leden	Únor	Březen	Duben	Květen	Červen	Červenec	Srpen	Září	Říjen	Listopad	Prosinec
Celkem	7,66	6,55	5,82	2,95	1,74	0,84	0,49	0,60	1,62	3,95	5,87	7,41
Vytápění	7,07	6,03	5,27	2,45	1,25	0,37	0,01	0,10	1,11	3,38	5,30	6,82
Chlazení	-	-	-	-	-	-	-	-	-	-	-	-
Nucené větrání	-	-	-	-	-	-	-	-	-	-	-	-
Úprava vlhkosti	-	-	-	-	-	-	-	-	-	-	-	-
Příprava teplé vody	0,40	0,36	0,40	0,38	0,40	0,38	0,40	0,40	0,38	0,40	0,38	0,40
Osvětlení	0,19	0,16	0,15	0,12	0,10	0,08	0,09	0,11	0,13	0,17	0,19	0,20
Ostatní	-	-	-	-	-	-	-	-	-	-	-	-

Roční průběh dodané energie dle účelů spotřeby

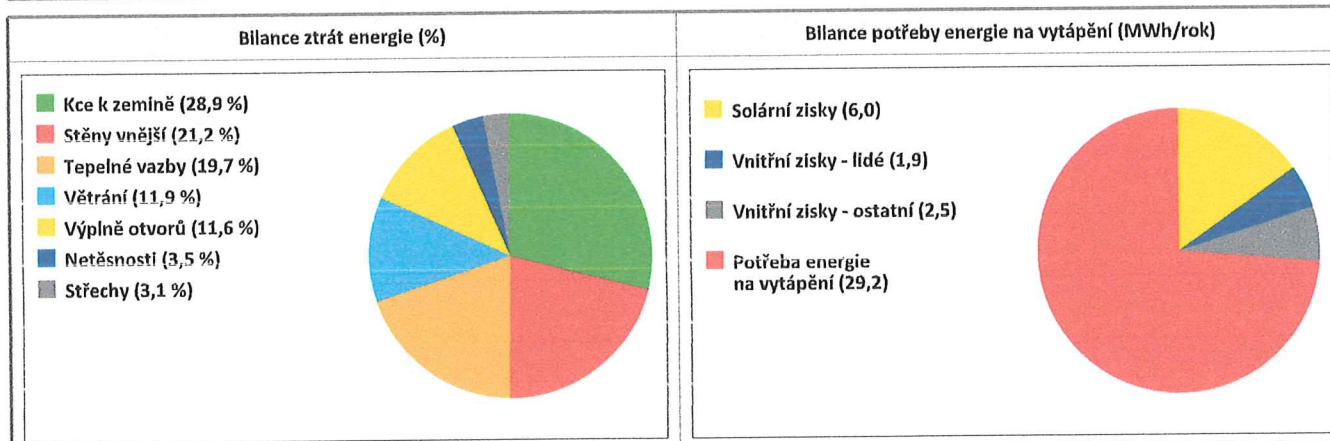
E	BILANCE TEPELNÝCH TOKŮ
----------	-------------------------------

BILANCE PRO REŽIM VYTÁPĚNÍ

Celkové ztráty energie budovy jsou tvořeny prostupem tepla přes konstrukce obálky budovy, cíleným větráním a neřízeným větráním netěsnostmi - infilrací. Ztráty energie jsou z části pokryty využitelnými solárními a vnitřními zisky. Výsledná bilance představuje potřebu energie na vytápění budovy, kterou je nutné dodat soustavou vytápění.

ZTRÁTY ENERGIE			VYUŽITELNÉ ZISKY ENERGIE PRO REŽIM VYTÁPĚNÍ		
Prostup tepla obálkou budovy	MWh/rok	33,554	Solární zisky	MWh/rok	6,039
Větrání		4,733	Vnitřní zisky - lidé		1,933
Netěsnosti obálky - infiltrace		1,383	Vnitřní zisky - osvětlení a technologie		2,465
Celkem		39,669	Celkem		10,437

POTŘEBA ENERGIE NA VYTÁPĚNÍ	MWh/rok	29,232	kWh/m ² .rok	120
------------------------------------	---------	--------	-------------------------	-----

**BILANCE PRO REŽIM CHLAZENÍ**

Budova neobsahuje technický systém chlazení, není proto sestavena bilance pro režim chlazení. V rámci průkazu není prováděn výpočet tepelné stability v letním období, existuje tedy riziko přehřívání budovy.

F	OBÁLKA BUDOVY
----------	----------------------

Obálkou budovy je soubor všech teplosměnných konstrukcí na systémové hranici celé budovy, které jsou vystaveny přilehlému prostředí, jež tvoří venkovní vzduch (EXT), přilehlá zemina (ZEM), vnitřní vzduch v přilehlém nevytápěném prostoru (NEVYT) nebo sousední budově (SOUS). Budova může být rozdělena na teplotní zóny o různých návrhových vnitřních teplotách s různými požadavky na obalové konstrukce. Hodnocené konstrukce jsou porovnávány s referenční hodnotou, která odpovídá platnému požadavku pro novostavby.

Přehled stavebních prvků a konstrukcí na obálce budovy		Návrhová vnitřní teplota zóny	Přiléhající prostředí	Plocha konstrukce	Součinitel prostupu tepla konstrukce			
					Vypočtená hodnota	Požadavek ČSN 73 0540-2	Referenční hodnota	Dosažená úroveň vypočtená / referenční hodnota
Ozn.	Název	°C	---	m ²	W/m ² .K			
STĚNY VNĚJŠÍ				254,5				
SV1	stěna	20,0	EXT	149,7	0,353	0,30	0,30	118 %
SV2	stěna	20,0	EXT	104,8	0,353	0,30	0,30	118 %
STŘECHY				56,3				
KN1	střecha	20,0	NEVYT	56,3	0,247	0,24	0,24	103 %
KONSTRUKCE K ZEMINĚ				1325,1				
PZ1	podlaha	20,0	ZEM	1325,1	0,670	0,45	0,45	149 %
VÝPLNĚ OTVORŮ				39,4				
VO1	okno	20,0	EXT	35,8	1,200	1,50	1,50	80 %
VO2	dveře	20,0	EXT	3,6	1,700	1,70	1,69	100 %
TEPELNÉ VAZBY								
Vliv tepelných vazeb vyjadřuje úroveň tepelně technické kvality řešení napojení jednotlivých konstrukcí (např. vnější stěny na střechu, popř. na výplň otvoru) a případný průnik tyčového prvku stavební konstrukcí, které mohou při řešení přinášet zeslabení tloušťky tepelněizolační vrstvy, narušení její souvislosti a narušení vodivějšími prvky.								
Vliv tepelných vazeb					0,050		0,020	250 %

G	TECHNICKÉ SYSTÉMY BUDOVY
----------	---------------------------------

VYTÁPĚNÍ									
<i>V případě, že je zdrojem tepla zařízení pro kombinovanou výrobu tepla a elektřiny nebo solární systém, jsou bilance uvedeny v samostatné tabulce.</i>									
Ozn.	Zdroj tepla	Soustava vytápění uvnitř budovy							
		Celkový jmenovitý tepelný výkon	Palivo	Spotřeba energie na vytápění v palivu	Sezónní účinnost výroby tepla		Sezónní účinnost distribuce a akumulace tepla	Sezónní účinnost sdílení tepla	Potřeba tepla na vytápění
					%	COP			% pokrytí
kW		MWh/rok	%		%	%	MWh/rok		
ZT1	elektrokotel	-	elektřina	38,9	95,0	-	90,0	88,0	100,0 %
									29,2

PŘÍPRAVA TEPLÉ VODY									
<i>V případě, že je zdrojem tepla zařízení pro kombinovanou výrobu tepla a elektřiny nebo solární systém, jsou bilance uvedeny v samostatné tabulce.</i>									
Ozn.	Zdroj pro přípravu teplé vody	Soustava přípravy teplé vody uvnitř budovy							
		Celkový jmenovitý tepelný výkon	Palivo	Spotřeba energie na přípravu teplé vody v palivu	Sezónní účinnost výroby tepla		Sezónní účinnost distribuce a akumulace teplé vody	Sezónní potřeba teplé vody	Potřeba tepla na ohřev teplé vody
					%	COP			% pokrytí
kW		MWh/rok	%		%	m ³ /rok	MWh/rok		
TV1	bojler	-	elektřina	4,7	95,0	-	86,1	73,0	100,0 %
									3,8

OSVĚTLENÍ								
Ozn.	Osvětlovací soustava / zóna	Převažující typ světelných zdrojů	Odpovídající energeticky vztahná plocha	Průměrná požadovaná osvětlenost	Průměrné korekční činitele soustavy			
					Typ světelných zdrojů	Řízení soustavy	Konstantní osvětlenost	Závislost na denním světle
					---	---	---	---
			m ²	lux				
OS1	rodinný dům		243,7	75,0	1,70	1,00	1,00	0,55

H

DOPORUČENÍ PRO SNÍŽENÍ ENERGETICKÉ NÁROČNOSTI A ZVÝŠENÍ VYUŽITÍ ALTERNATIVNÍCH SYSTÉMŮ DODÁVEK ENERGIE

Je navržen soubor opatření, která oproti hodnocenému stavu budovy dále snižují její energetickou náročnost a zvyšují podíl alternativních systémů dodávky energie. V postupných krocích jsou navržena jednotlivá opatření, která jsou následně hodnocena jako soubor opatření včetně zahrnutí synergických vlivů (úspěšná opatření se navzájem ovlivňují).

SNÍŽENÍ CELKOVÉ DODANÉ ENERGIE

V prvním kroku návrhu je doporučeno snížení potřeby energie. Typicky se jedná o snížení tepelných ztrát obálkou budovy zateplením nebo snížení tepelné zátěže v letním období instalací stínících prvků. Následně je vyhodnocena možnost zpětného získávání energie (odpadní vody nebo vzduchu, odpadní teplo z chlazení) a možnost využití odpadního tepla z technologií. V kroku tři jsou navržena opatření ke zvýšení energetické účinnosti výroby, distribuce, akumulace a sdílení energie technickými systémy.

Úsporné opatření		Popis návrhu
KROK 1	Zlepšení konstrukcí a prvků obálky budovy vč. stínění	Je navrženo zateplení obvodových konstrukcí na doporučené hodnoty pro pasivní domu dle \checkmark SN 73 0540-2.
KROK 2	Využití zařízení pro zpětné získávání tepla	Je navrženo řízené větrání s rekuperací tepla.
KROK 3	Zlepšení účinnosti technických systémů budovy	V rámci zlepšení úrinnosti technických systémů budovy je doporučeno realizovat tepelné čerpadlo.

POSOUZENÍ PROVEDITELNOSTI ALTERNATIVNÍCH SYSTÉMŮ DODÁVEK ENERGIE

Hodnocení alternativních systémů dodávek energie je provedeno na stavu budovy po realizaci navržených kroků 1-3, tedy po snížení celkové dodané energie.


Alternativní systém dodávky energie	Proveditelnost			Popis návrhu	
	Technická	Ekonomická	Ekologická		
KROK 4	Místní systémy využívající energie z OZE	NE	NE	NE	
	Kombinovaná výroba elektřiny a tepla	NE	NE	NE	
	Soustava zásobování tepelnou energií	NE	NE	NE	
	Tepelná čerpadla	ANO	ANO	ANO	V rámci zlepšení úrinnosti technických systémů budovy je doporučeno realizovat tepelné čerpadlo.

NAVRŽENÝ SOUBOR OPATŘENÍ

Popis souboru opatření	Dle vyhl.264/2020 Sb. je povinnou součástí průkazu ENB návrh technicky, funkčně a ekonomicky proveditelných opatření pro snížení energetické náročnosti budovy nad rámec hodnocené projektové dokumentace, navržena opatření nejsou závazná k realizaci. Je navržen soubor energeticky úsporných opatření spořívající v zlepšení vybraných konstrukcí a zefektivnění systému vytápění.			Klasifikační třída primární energie z neobnovitelných zdrojů energie
	Potřeba energie na vytápění, chlazení a přípravu teplé vody	Celková dodaná energie	Primární energie z neobnovitelných zdrojů energie	
	kWh/m ² .rok	kWh/m ² .rok	kWh/m ² .rok	
	MWh/rok	MWh/rok	MWh/rok	
Hodnocená budova	136	187	486	
	33,0	45,5	118,3	
Soubor navržených opatření	57	80	84	
	13,9	19,5	20,4	
Dosažená úspora energie	79	107	402	
	19,1	26,0	97,9	

I PŘEHLED PLNĚNÍ ZÁVAZNÝCH POŽADAVKŮ VYHLÁŠKY									
CELKOVÉ HODNOCENÍ PLNĚNÍ POŽADAVKŮ VYHLÁŠKY									
Požadavek vyhlášky dle:	není požadavek				Splněno:			není požadavek	
REFERENČNÍ BUDOVA									
Úroveň referenční budovy:		Dokončená budova a její změna							
Snižení referenční hodnoty primární energie z neobnovitelných zdrojů energie	Druh budovy nebo zóny			Energeticky vztažná plocha	Měrná potřeba na vytápění referenční budovy		Míra snížení		
				m ²	KWh/m ² .rok		%		
Obytná			243,7	106		3,0			
PŘEHLED PLNĚNÍ ZÁVAZNÝCH POŽADAVKŮ VYHLÁŠKY									
V případě, že pro danou oblast vyhláška nestanovuje požadavek, tabulka se nevyplňuje - symbol X.									
Hodnocený parametr	Jednotka	Ozn.	Hodnocený prvek budovy	Návrhová vnitřní teplota zóny	Přílehlající prostředí	Vypočtená hodnota	Referenční hodnota	Splněno	
MĚNĚNÉ/NOVÉ STAVEBNÍ PRVKY A KONSTRUKCE									
Hodnocení splnění požadavku je vyžadováno u změny dokončené budovy při plnění požadavku na energetickou náročnost budovy podle § 6 odst. 2 písm. c)									
X	-	-	-	-	-	-	-	-	
MĚNĚNÉ/NOVÉ TECHNICKÉ SYSTÉMY									
Hodnocení splnění požadavku je vyžadováno u změny dokončené budovy při plnění požadavku na energetickou náročnost budovy podle § 6 odst. 2 písm. d)									
X	-	-	-	-	-	-	-	-	
OBÁLKA BUDOVY									
Hodnocení splnění požadavku je vyžadováno u nové budovy a u změny dokončené budovy při plnění požadavku na energetickou náročnost budovy podle § 6 odst. 2 písm. a) a písm. b)									
X	-	-	-	-	-	-	-	-	
CELKOVÁ DODANÁ ENERGIE									
Hodnocení splnění požadavku je vyžadováno u nové budovy a u změny dokončené budovy při plnění požadavku na energetickou náročnost budovy podle § 6 odst. 2 písm. b)									
X	-	-	-	-	-	-	-	-	
PRIMÁRNÍ ENERGIE Z NEOBNOVITELNÝCH ZDROJŮ ENERGIE									
Hodnocení splnění požadavku je vyžadováno u nové budovy a u změny dokončené budovy při plnění požadavku na energetickou náročnost budovy podle § 6 odst. 2 písm. a)									
X	-	-	-	-	-	-	-	-	

J OSTATNÍ ÚDAJE			
METODA VÝPOČTU			
Použitý software:	ENERGIE (Svoboda Software)	Verze software:	verze 2023.11
Klimatická data:	Jednotná pro ČR - ČSN 73 0331-1	Metoda výpočtu:	Hodinový krok podle EN ISO 52016-1
ÚDAJE O PROJEKTOVÉ DOKUMENTACI STAVBY			
Průkaz není součástí projektové dokumentace stavebního záměru.			
DALŠÍ ZDROJE INFORMACÍ			
Bezplatná poradenská služba:	https://www.mpo-efekt.cz/cz/ekis		
Katalog úspor energie:	http://uspornaopatreni.cz/		

K ENERGETICKÝ SPECIALISTA			
ENERGETICKÝ SPECIALISTA			
Jméno / obchodní firma:	Ing. Jiří Šinogel, Ph.D.	Číslo oprávnění:	0458
Telefon:	+420 608 306 384	E-mail:	info@prukaznemovitosti.cz
URČENÁ OSOBA			
<i>V případě, že je energetickým specialistou právnická osoba, musí být v souladu s §10 odst. 2 písm. b) určena fyzická osoba, která je držitelem oprávnění k výkonu činnosti energetického specialisty.</i>			
Jméno a příjmení:	-	Číslo oprávnění:	-
PLATNOST PRŮKAZU			
<i>Dle zákona č. 406/2000 Sb. §7a odst. 4 je platnost průkazu 10 let ode dne jeho vyhotovení nebo do větší změny dokončené budovy anebo do změny způsobu vytápění, chlazení nebo přípravy teplé vody.</i>			
Evidenční číslo průkazu:	578480.0	Podpis energetického specialisty:	
Datum vyhotovení průkazu:	21.03.2024		
Platnost průkazu do:	21.03.2034		